



CÂMARA MUNICIPAL DE VEREADORES DE POÇÃO CASA MALAQUIAS BATISTA

Lei nº 917, de 18 de novembro de 2025

Institui o Plano Plurianual do Município de Poção-PE para o período de 2026 a 2029 e dá outras providências.

A MESA DIRETORA DA CÂMARA MUNICIPAL DE VEREADORES DE POÇÃO, ESTADO DE PERNAMBUCO, no uso de suas atribuições legais;

Faz saber que a Câmara Municipal de Vereadores de Poção, Estado de Pernambuco, aprovou a seguinte LEI:

CAPÍTULO I DAS DISPOSIÇÕES PRELIMINARES Seção I Das Disposições Preliminares

Art. 1º Esta Lei institui o Plano Plurianual do Município para o período de 2026 a 2029, em cumprimento ao disposto no inciso I do art. 165 da Constituição Federal.

Art. 2º O Plano Plurianual é o instrumento de planejamento governamental que define diretrizes, objetivos e metas da administração pública municipal para as despesas de capital e outras delas decorrentes e para as relativas aos programas de duração continuada, com o propósito de viabilizar a implementação e a gestão das políticas públicas.

Seção II Das Definições e Conceitos

Art. 3º Para os efeitos desta Lei, considera-se:

I - Plano, o conjunto de documentos elaborados com a finalidade de materializar o planejamento governamental por meio de programas e ações, compreendendo desde o nível estratégico até o nível operacional, bem como propiciar a avaliação e a instrumentalização do controle;

II - Programa, o instrumento de organização da atuação governamental que articula um conjunto coordenado de ações, projetos e atividades que um governo planeia e executa para alcançar objetivos sociais, econômicos e de gestão, servindo como um instrumento para organizar a sua atuação, concretizar políticas públicas e otimizar recursos, mensurado por indicadores instituídos no Plano Plurianual, visando à solução de um problema ou o atendimento de determinada necessidade ou demanda da sociedade;



CÂMARA MUNICIPAL DE VEREADORES DE POÇÃO CASA MALAQUIAS BATISTA

III - Ações, operações das quais resultam produtos, na forma de bens ou serviços, que contribuem para atender ao objetivo de um programa;

IV - Projeto, o instrumento de programação utilizado para alcançar o objetivo de um programa, envolvendo um conjunto de operações, limitadas no tempo, das quais resulta um produto que concorre para a expansão ou o aperfeiçoamento da ação de governo;

V - Atividade, o instrumento de programação utilizado para alcançar o objetivo de um programa, envolvendo um conjunto de operações que se realizam de modo contínuo e permanente, das quais resulta um produto necessário à manutenção da ação de governo;

VI - Operação Especial, corresponde às despesas que não contribuem para a manutenção das ações de governo, das quais não resulta um produto, e não gera contraprestação direta sob a forma de bens ou serviços, consistindo em despesas financeiras com o pagamento de inativos, amortização e serviço da dívida, precatórios e outros;

VII - Programa Temático, é a estrutura que organiza a agenda de governo por grandes áreas de atuação (como saúde, educação ou defesa), definindo objetivos, metas físicas e financeiras, e as ações necessárias para concretizar as prioridades do governo para os próximos quatro anos;

VIII - Programa de Gestão, Manutenção e Serviços do Estado, expressa e orienta as ações destinadas ao apoio, à gestão e a manutenção da atuação governamental;

IX - Objetivo, expressa o propósito de se solucionar demandas, carências ou problemas da sociedade, por meio de programas de trabalho que integram o Plano Plurianual, onde são discriminadas as ações que serão realizadas;

X - Metas, são os objetivos quantificados;

XI - Órgão orçamentário, maior nível da classificação institucional, que tem por finalidade agrupar unidades orçamentárias;

XII - Unidade orçamentária, é uma entidade administrativa, dentro de um órgão público, que recebe dotações específicas do orçamento para realizar suas atividades, possuindo autonomia para gerir esses recursos de forma a cumprir seus objetivos. Ela representa o menor nível de classificação institucional que destina recursos e é responsável pelo planejamento, execução e controle das despesas e receitas;

XIII - Produto, resultado de cada ação específica, expresso sob a forma de bem ou serviço posto à disposição da sociedade;

XIV - Indicadores, são instrumentos de medição, tanto quantitativos quanto qualitativos, usados para monitorar e avaliar o desempenho de programas governamentais



CÂMARA MUNICIPAL DE VEREADORES DE POÇÃO CASA MALAQUIAS BATISTA

em relação às metas estabelecidas para um período de quatro anos compatível com o PPA.

CAPÍTULO II DA ESTRUTURA E ORGANIZAÇÃO DO PLANO PLURIANUAL

Seção I Do Conteúdo Estrutural do Plano Plurianual

Art. 4º O Plano Plurianual 2026/2029, formado por uma base estratégica e um conjunto de programas, reflete as políticas públicas e orienta a atuação governamental por meio de Programas Temáticos e de Gestão, Manutenção e Serviços do Estado.

Seção II Da Organização do Plano

Art. 5º O Plano de Governo consta do ANEXO I desta Lei, que contextualiza o Município e detalha a orientação estratégica para o período de 2026 a 2029.

Art. 6º A programação discrimina, detalhadamente, os programas, ações, projetos, atividades e operações especiais, no ANEXO II, seguindo a classificação orçamentária estabelecida na legislação vigente.

Art. 7º Cada programa está estruturado no ANEXO II, com as seguintes informações:

- I - número do programa;
- II - nome do programas;
- III - diretriz/macro-objetivos;
- IV - órgão/unidade responsável pelo programa;
- V - órgão/unidade participante;
- VI - objetivo do programa;
- VII - indicador do programa;
- VIII - público-alvo;
- IX - fontes de recursos;
- X - período de duração do programa;
- XI - ações que serão realizadas no âmbito do programa, desdobradas em projetos e atividades;
- XII - produto da ação;
- XIII - unidade de medida;
- XIV - meta física;
- XV - valor;



CÂMARA MUNICIPAL DE VEREADORES DE POÇÃO CASA MALAQUIAS BATISTA

Art. 8º O programa Encargos Especiais compreende as despesas relativas às operações especiais, que não geram bens e nem serviços.

Art. 9º Os indicadores dos programas finalísticos podem se apresentar:

I - com índices previstos para o início das ações e estimados para o final do período de vigência do plano;

II - os programas de Gestão, Manutenção e Serviços do Estado podem ser estruturados sem mensuração por indicadores;

Parágrafo único. Os indicadores em construção e os índices em apuração serão determinados por ato administrativo a partir do início de 2026.

Art. 10 Os programas e ações deste plano serão observados nas leis de diretrizes orçamentárias, nas leis orçamentárias anuais e nas leis que as modificarem.

§1º A inclusão, transformação ou exclusão de programas serão feitas durante a revisão da parcela anual, ou por meio de lei específica.

§2º Lei que autorizar abertura de crédito adicional especial poderá criar ou modificar programas, que passam a integrar o Plano Plurianual 2026/2029.

Art. 11 Os valores financeiros, metas físicas e períodos de execução estabelecidos neste plano para as ações orçamentárias são estimados, não se constituindo em limites à programação das despesas nas leis orçamentárias e em seus créditos adicionais.

CAPÍTULO III DA GESTÃO E DA REVISÃO DO PLANO PLURIANUAL Seção I Da Gestão do Plano Plurianual 2026/2029

Art. 12 A gestão do Plano Plurianual 2026/2029 observará os princípios de eficiência e efetividade e compreenderá a implementação, monitoramento e avaliação de programas.

Art. 13 Serão designados servidores que ficarão responsáveis pela gestão dos programas.

Art. 14 Além da execução diária dos projetos e atividades vinculados a cada programa, cabe ainda ao gestor do programa acompanhar, periodicamente, a evolução dos índices e indicadores que refletem o desempenho do programa.



CÂMARA MUNICIPAL DE VEREADORES DE POÇÃO CASA MALAQUIAS BATISTA

Seção II Da Regulamentação e da Revisão do Plano Plurianual

Art. 15. O Poder Executivo estabelecerá normas complementares para a gestão do Plano Plurianual, consoante disposições desta Lei e da legislação aplicável.

Art. 16. Anualmente, nas datas estabelecidas em lei complementar federal, o plano plurianual será revisado.

Parágrafo único. Até a entrada em vigor da lei complementar prevista nos incisos I, II e III do art. 165 da Constituição Federal, serão observados os prazos estabelecidos no Inciso IV, do § 1º do art. 124 da Constituição do Estado de Pernambuco.

CAPÍTULO IV DAS DISPOSIÇÕES GERAIS

Seção I Da agenda Transversal para Crianças e Adolescente

Art. 17. Considera-se Agenda Transversal um conjunto de políticas públicas de diferentes áreas, articuladas para enfrentar problemas complexos que afetam crianças e adolescentes.

Art. 18. A agenda Transversal de que trata o artigo anterior terá como foco a promoção e a garantia de direitos de crianças e adolescentes, em conformidade com o Estatuto da Criança e do Adolescente e demais normas aplicáveis.

Art. 19. O Município terá o prazo de 120 (cento e vinte) dias, a conta da data de publicação desta Lei, para elaborar e divulgar oficialmente as ações estratégicas da Agenda Transversal de que trata esta Lei.

Seção II Disposições Gerais e Transitórias

Art. 20. Durante a gestão do Plano Plurianual 2026/2029, o Poder Executivo poderá:

- I - Acrescentar e/ou alterar indicadores de programas e seus índices;
- II - Adequar a meta física de ação orçamentária para compatibilizá-la com alterações no seu valor, produto, ou unidade de medida, efetivadas pelas leis orçamentárias anuais e seus créditos adicionais ou por leis que alterem o Plano Plurianual;
- III - Reduzir ritmo e/ou determinar paralização de projetos e diminuição de atividades.



CÂMARA MUNICIPAL DE VEREADORES DE POÇÃO CASA MALAQUIAS BATISTA

§1º Ocorrendo insuficiência ou retardamento da liberação de recursos, o Chefe do Poder Executivo poderá contingenciar despesas e determinar a redução de ritmo e/ou paralização de projetos e atividades.

§2º Será dada prioridade as obras em andamento e as atividades essenciais.

Art. 21. Havendo mudança na estrutura administrativa, poderá constar da lei específica a indicação dos programas que serão da responsabilidade de órgão com denominação e/ou atribuições modificadas ou de novo órgão criado.

Art. 22. O Poder Executivo disponibilizará a Lei do Plano Plurianual e seus anexos, no Portal da Transparência do Município, na internet.

Art. 23. A execução orçamentária dos programas será disponibilizada pela Internet, nos termos da Lei Complementar nº 101, de 2000 e alterações.

Art. 24. O Poder Executivo realizará, direta ou indiretamente, treinamentos e capacitações sobre planos e orçamentos públicos, assim como sobre a gestão dos programas.

Art. 25. Esta Lei entra em vigor em 1º de janeiro de 2026.

Poção, 18 de novembro de 2025

José Gleison Rodrigues de Santana
Presidente

Iza Gabriela Cavalcanti Bezerra
1ª Secretária

José Edson Duarte Beserra
2º Secretário



CÂMARA MUNICIPAL DE VEREADORES DE POÇÃO

CASA MALAQUIAS BATISTA

ANEXO I

CONTEXTUALIZAÇÃO DO MUNICÍPIO E ORIENTAÇÃO

ESTRATÉGICA DO PLANO PLURIANUAL 2026/2029

PLANO DE GOVERNO

1. APRESENTAÇÃO

Para atender a legislação atual e orientar estrategicamente a gestão do Município, o Poder Executivo elaborou este Plano Plurianual, para o quadriênio 2026 a 2029, que tem uma base estratégica e um conjunto de programas de trabalho do governo, onde constam todas as ações, projetos e atividades que serão executadas no período, contemplando as escolhas do governo e da sociedade.

O modelo institucional de planejamento público brasileiro foi estabelecido pela Constituição da República, por meio de três instrumentos legais, o Plano Plurianual - PPA, a Lei de Diretrizes Orçamentárias – LDO e a Lei Orçamentária Anual – LOA, contendo um conjunto de normas que regulamentam o processo de planejamento, compreendendo as dimensões estratégicas de médio prazo, tática de curto prazo e operacional até o nível de execução.

Enquanto não for editada a Lei Geral das Finanças Públicas, prevista nos incisos I a III do § 9º do art. 165 da Constituição Federal, que disporá sobre o exercício financeiro, a vigência, os prazos, a elaboração e a organização do plano plurianual, os entes federativos seguirão os conceitos e disposições da Portaria do Ministério do Orçamento e Gestão nº 42, de 14 de abril de 1999, da Lei Complementar nº 101, de 4 de maio de 2000, da Lei Federal nº 4.320, de 17 de março de 1964 e do Manual de Contabilidade Aplicada ao Setor Público, publicado pela Secretaria do Tesouro nacional para elaboração do plano plurianual e da lei orçamentária anual.

Quanto ao prazo, os incisos II e III, do § 1º do art. 124, da Constituição do Estado de Pernambuco determinam que, até a entrada em vigor da Lei Geral das Finanças Públicas, os projetos de Lei do Plano Plurianual e da Lei Orçamentária Anual serão apresentados à Câmara Municipal até o dia 5 (cinco) de outubro do primeiro ano do mandato do Prefeito e devolvidos para sanção, do Chefe do Poder Executivo, até o dia 5 (cinco) de dezembro do mesmo ano.

Pela norma vigente, no primeiro ano de mandato do Prefeito, o Poder Executivo Municipal elaborará o plano plurianual para vigorar do segundo ano da legislatura ao primeiro ano do mandato subsequente, consistindo no instrumento norteador das ações do governo, no período, contendo a orientação estratégica, objetivos e metas da administração municipal e as ações, sejam projetos de investimentos ou atividades continuadas, organizadas em programas de trabalho.



CÂMARA MUNICIPAL DE VEREADORES DE POÇÃO CASA MALAQUIAS BATISTA

Foram elencadas, durante o processo de elaboração da Lei de Diretrizes Orçamentárias, as áreas de atuação do governo e suas ações prioritárias, discriminadas no Anexo de Prioridades da LDO/2026, que integram também este Plano Plurianual 2026/2029 e a Lei Orçamentária Anual/2026, para dar rumo ao plano.

Neste Plano Plurianual consta tudo que a Prefeitura e suas entidades realizarão nos próximos quatro anos, sendo prioritárias as ações que constam do Anexo de Prioridades da Lei de Diretrizes Orçamentárias para 2026, reproduzido no Capítulo 4, deste ANEXO I, com os MACRO-OBJETIVOS estratégicos.

2. FORMAÇÃO HISTÓRICA E ADMINISTRATIVA DO MUNICÍPIO

A formação histórica e administrativa do Município de Poção-PE consta na matéria relatada a seguir com dados e informações oficiais do Instituto Brasileiro de Geografia e Estatística – IBGE¹.

2.1. HISTÓRIA¹

As terras onde se encontra o município de Poção fazem parte da chapada da Serra do Açaí, à margem direita do riacho Gangorra. Deve-se a fundação do povoado, em 1871, ao padre Dr. Estanislau Ferreira de Carvalho.

Coube ao senhor Francisco Bezerra a iniciativa de construir a primeira casa, de taipa com cobertura de palha, nas proximidades de uma cavidade muito profunda, que deu origem ao topônimo do município.

Na mesma época sob os cuidados do Padre Estanislau, foi construída uma capelinha em homenagem a Nossa Senhora das Dores, cuja inauguração se verificou a 8 de setembro de 1871.

Gentílico: Poçoense

2.2. FORMAÇÃO ADMINISTRATIVA

Distrito criado com a denominação de Poção, pela lei provincial nº 1230, de 24-04-1876, e por lei municipal de 04/03/1893, subordinado ao município de Cimbres. Em divisão administrativa referente ao ano de 1911, o distrito de Poção figura no município de Cimbres. Em divisão administrativa referente ao ano de 1933, o distrito de Poção figura no município de Pesqueira ex-Cimbres. Assim permanecendo em divisão territorial datada de 01/07/1950.

Elevado à categoria de município com a denominação de Poção, pela lei estadual nº 1819, de 30/12/1953, desmembrado de Pesqueira. Sede no antigo distrito de Poção. Constituído do distrito sede. Instalado em 22/05/1954.

¹ <https://cidades.ibge.gov.br/brasil/pe/pocao>



CÂMARA MUNICIPAL DE VEREADORES DE POÇÃO CASA MALAQUIAS BATISTA

Em divisão territorial datada de 01/07/1955, o município é constituído do distrito sede. Assim permanecendo em divisão territorial datada de 01/07/1960. Pela lei municipal nº 57, de 23/06/1959, é criado o distrito de Pão de Açúcar e anexado ao município de Poção. Em divisão territorial datada de 31/12/1963, o município é constituído de 2 distritos: Poção e Pão de Açúcar. Pela resolução municipal nº 2, de 06/07/1965, o distrito de Pão de Açúcar passou a denominar-se Pão de Açúcar do Poção. Em divisão territorial datada de 01/01/1979, o município é constituído de 2 distritos: Poção e Pão de Açúcar de Poção. Assim permanecendo em divisão territorial datada de 2005.

3. ECONOMIA

Em 2021, o PIB per capita era de R\$ 9.029,63. Na comparação com outros municípios do estado, ficava nas posições 153 de 185 entre os municípios do estado e na 5208 de 5570 entre todos os municípios. Já o percentual de receitas externas em 2024 era de 95,63%, o que o colocava na posição 8 de 185 entre os municípios do estado e na 327 de 5570 entre os municípios do estado. Em 2024, o total de receitas realizadas foi de R\$ 68.446.558,62 (x1000) e o total de despesas empenhadas foi de R\$ 57.964.245,07 (x1000). Isso deixa o município nas posições 166 e 177 de 185 entre os municípios do estado e na 3156 e 3342 de 5570 entre todos os municípios.

3.1. CENÁRIO MACROECONÔMICO

O cenário macroeconômico vislumbrado para 2026 prevê uma desaceleração do crescimento do PIB, em relação a inflação a perspectiva é que fique sob controle com uma leve diminuição, todavia com persistência de pressões nos serviços, e a necessidade de estabilização fiscal. No tocante a taxa Selic, é vislumbrado que a mesma tenha diminuição impactante após um período prolongado em patamar destacadamente elevado.

O Relatório Focus do Banco Central do Brasil, de 04 de julho de 2025, projeta os seguintes indicadores macroeconômicos, que serviram de parâmetros para a elaboração do Anexo de Metas Fiscais da LDO/2026:

Figura 1 – Relatório Focus do Banco Central do Brasil



Fonte: Banco Central do Brasil (2025). Relatório Focus de 04/07/2025



CÂMARA MUNICIPAL DE VEREADORES DE POÇO CASA MALAQUIAS BATISTA

Nas projeções de receitas e despesas foram considerados no Anexo de Metas Fiscais da LDO/2026, os parâmetros do Relatório Focus acima. Os acréscimos do índice de inflação IPCA, no percentual de 5,18% para 2025, para 2026, 4,50%, 4,00% para 2027 e 3,80% para 2028. O Produto Interno Bruto (PIB) com taxa positiva para 2025 de 2,23%, para 2026 de 1,86%, para 2027, 2,00% e para 2028, 2,00% e para a taxa de juros considerou-se SELIC de 15,00% para 2025, 12,50% para 2026, 10,50% para 2027 e 10,00% para 2028.

Ilustrações dos gráficos individuais apresentados no referido Relatório Focus do Banco Central do Brasil de 04 julho de 2025, constam das figuras a partir das folhas seguintes.

As figuras a seguir demonstram as projeções da evolução da inflação, medida pelo índice IPCA, PIB e SELIC.

Figura 2 - Projeções do IPCA

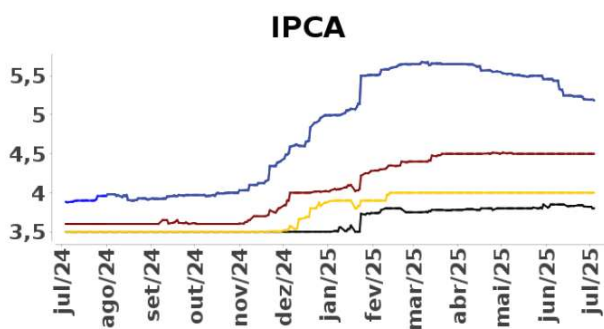


Figura 3 - Projeções de Crescimento do PIB

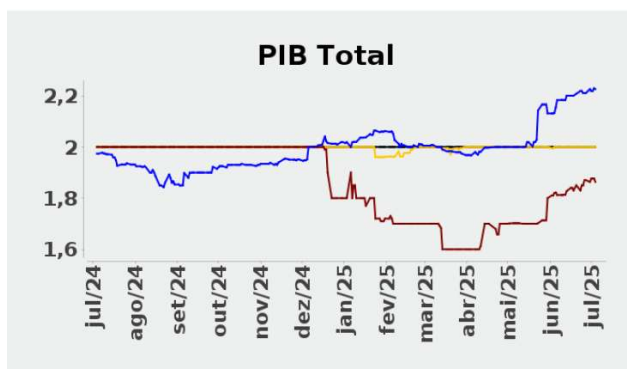
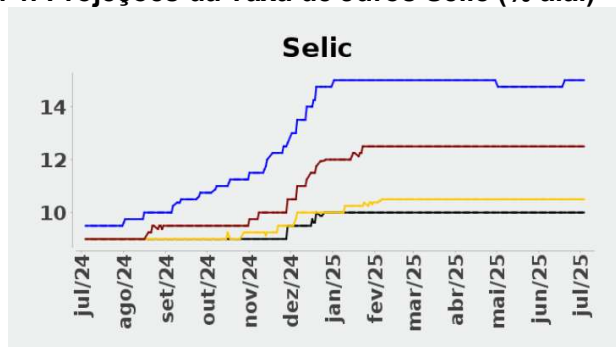


Figura 4: Projeções da Taxa de Juros Selic (% a.a.)



— 2025 — 2026 — 2027 — 2028

Fonte: Banco Central do Brasil (2025). Relatório Focus 04/07/2025

Além do baixo crescimento econômico, a irregularidade climática é fator que tem influenciado negativamente nas atividades econômicas regionais e, certamente, ainda repercutirá no prolongamento do período de recuperação econômica de nossa região. Todavia, não se pode esquecer da perspectiva de haver irregular precipitação pluviométrica, continuando a preocupação com seca e com a possibilidade de ocorrer tempestades isoladas



CÂMARA MUNICIPAL DE VEREADORES DE POÇO CASA MALAQUIAS BATISTA

que causem estragos, assim como da escassez nos reservatórios d'água, inclusive das hidroelétricas que suprem nossa região de energia elétrica, afetando seu custo.

Apesar da previsão de melhora nos aspectos econômicos gerais de riscos para o Brasil, deve-se manter cautela, pois fatores como a dívida pública e a transição demográfica são desafios estruturais, com a melhora das contas públicas dependendo de reformas e do controle dos gastos.

Outro aspecto relevante para análise econômica do Brasil para o próximo ano é a política monetária, pois passamos por um momento de grandes incertezas como a tensão comercial entre os países que pode gerar uma fuga de capitais do Brasil, levando à desvalorização do real frente ao dólar, como por exemplo a imposição de tarifas que tende a encarecer os produtos importados pressionando a inflação no Brasil. Nesse diapasão medidas para melhora na política econômica precisam continuar sendo tomadas no nosso país, para assim, minimizar efeitos internos e externos que afetam índices, indicadores e metas fiscais nacionais.

Nos últimos três anos, a inflação e a taxa Selic notadamente subiram devido a combinação de fatores globais e nacionais, como o impacto da geopolítica, pressões de custos devido ao choque de oferta gerado pelos reflexos advindos da pandemia de COVID-19, seguida pela guerra na Ucrânia, influenciaram negativamente as cadeias de produção globais, causando escassez de produtos e aumento nos custos de matérias-primas e energia.

Diante desse cenário, foram estimadas as receitas e fixadas as despesas para 2026, 2027 e 2028, no Anexo de Metas Fiscais da Lei de Diretrizes Orçamentárias/2026, que são adotadas no Plano Plurianual 2026/2029 e na Lei Orçamentária Anual/2026, ilustradas nas figuras 5 e 6 abaixo:

Figura 5: Estimativas de Receitas para o período de 2026 a 2028

ESPECIFICAÇÃO	PREVISÃO - R\$ milhares		
	2026	2027	2028
RECEITAS CORRENTES (I)	72.400	75.500	77.900
Receita de Impostos, Taxas e Contribuições de Melhoria	1.747	1.806	1.865
IPTU	20	21	21
ISQN	876	906	936
Receita da Dívida Ativa	51	52	54
Demais Receitas	800	827	854
Receitas de Contribuições	495	511	528
Contribuição para o Custeio do Serviço de Iluminação Pública	495	511	528
Demais Receitas	-	-	-
Receita Patrimonial	600	621	641
Aplicações Financeiras	600	621	641
Outras Receitas Patrimoniais	-	-	-
Transferências Correntes	69.327	72.323	74.619
Cota-Parte do FPM	30.546	31.578	32.611
Cota-Parte do ITR	3	3	3
Cota-Parte do FEP	520	538	555
Transf. de Recursos do SUS - FMS	10.137	10.480	10.822
FUNDEB	18.150	18.763	19.377
Cota-Parte do ICMS	10.971	11.342	11.713
Cota-Parte do IPVA	621	642	663
Cota-Parte do IPI	38	39	40
Cota-Parte do CIDE	15	16	17
(-) Deduções para Formação do FUNDEB	(7.872)	(8.138)	(8.404)
Outras Transferências Correntes	6.198	7.061	7.223
Outras Receitas Correntes	231	239	246
RECEITA DE CAPITAL (II)	9.200	10.300	10.900
Operações de Créditos	4.500	4.000	3.600
Alienação de Bens	200	300	300
Amortização de Empréstimos	-	-	-
Transferências de Capital	4.500	6.000	7.000
Outras Receitas de Capital	-	-	-
RECEITAS INTRA-ORÇAMENTÁRIAS CORRENTES (III)	-	-	-
RECEITAS INTRA-ORÇAMENTÁRIAS DE CAPITAL (IV)	-	-	-
RECEITA TOTAL (V) = (I+II+III+IV)	81.600	85.800	88.800

Fonte: Anexo de Metas Fiscais da LDO/2026



CÂMARA MUNICIPAL DE VEREADORES DE POÇÃO CASA MALAQUIAS BATISTA

Figura 6: Estimativas de Despesas para o período de 2026 a 2028

CATEGORIA ECONÔMICA E GRUPOS DE NATUREZA DE DESPESA	PREVISÃO - R\$ milhares		
	2026	2027	2028
DESPESAS CORRENTES (I)	69.229	71.432	74.992
Pessoal e Encargos Sociais	27.840	28.952	30.614
Juros e Encargos da Dívida	100	110	121
Outras Despesas Correntes	41.289	42.371	44.257
DESPESAS DE CAPITAL (II)	11.647	13.613	13.029
Investimentos	11.250	13.200	12.600
Inversões Financeiras	-	-	-
Amortização da Dívida	397	413	429
RESERVA DE CONTINGENCIA EMERGENCIA (III)	724	755	779
RESERVA PARA EMENDAS IMPOSITIVAS (IV)	-	-	-
RESERVA DO RPPS (V)	-	-	-
DESPESAS INTRA-ORÇAMENTARIAS CORRENTES (VI)	-	-	-
DESPESAS INTRA-ORÇAMENTARIAS DE CAPITAL (VII)	-	-	-
DESPESA TOTAL (VII) = (I+II+III+IV+V+VI+VII)	81.600	85.800	88.800

Fonte: Anexo de Metas Fiscais da LDO/2026

4. INDICADORES SOCIOECONÔMICOS

Apresentamos dados oficiais do Instituto Brasileiro de Geografia e Estatística, referentes ao Município de Poção-PE, nos períodos disponíveis no site do IBGE: <https://cidades.ibge.gov.br/brasil/pe/pocao/panorama>

A população estimada para o Município de Poção-PE atual (2025) é de 10.792 habitantes. O Produto Interno Bruto - PIB per capita em 2021 era de R\$ 9.029,63.

POPULAÇÃO	
População no último censo [2022]	10.500 pessoas
População estimada [2025]	10.792 pessoas
Densidade demográfica [2022]	51,19 habitante por quilômetro quadrado

4.1 Trabalho e Rendimento

Em 2022, o salário médio mensal era de 1,7 salários-mínimos. O pessoal ocupado em postos de trabalho formais foi de 870 pessoas. Na comparação com os outros municípios da região e do estado, ocupava as posições 3º de 7 e 56º de 185, respectivamente. Já na comparação com cidades do país todo, ficava na posição 4003º de 5570. Considerando a população com rendimentos mensais de até meio salário-mínimo, tinha 54% da população nessas condições, o que o colocava na posição 38º de 185 dentre as cidades do estado e na posição 628º de 5570 dentre as cidades do Brasil.

Dentro das limitações financeiras e orçamentárias impostas pelo fraco desempenho da economia nacional e considerando que a maior parte da receita orçamentária do Município decorre de transferências do Estado e da União, serão empreendidos os esforços necessários para manter o regular funcionamento dos órgãos e entidades do Poder Executivo e a execução das ações vinculadas aos programas de trabalho do governo constantes deste Plano Plurianual, para prestação dos serviços públicos e aprimoramento do atendimento direto à população, em todas as áreas de atuação do governo.

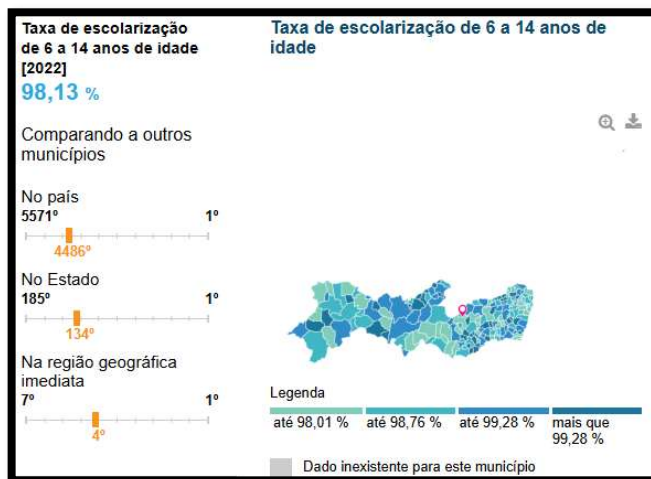


CÂMARA MUNICIPAL DE VEREADORES DE POÇÃO CASA MALAQUIAS BATISTA

Com a definição de prioridades, feitas pelo Governo e pela Sociedade, são consideradas no planejamento municipal as proposições para melhoria do quadro atual.

4.1.1. Educação

Em 2022, a taxa de escolarização de 6 a 14 anos de idade era de 98,13%. Na comparação com outros municípios do estado, ficava na posição 134 de 185. Já na comparação com municípios de todo o país, ficava na posição 4486 de 5570. Em relação ao IDEB, no ano de 2023, o IDEB para os anos iniciais do ensino fundamental na rede pública era 4,8 e para os anos finais, de 4,8.



Na comparação com outros municípios do estado, ficava nas posições 138 e 66 de 185. Já na comparação com municípios de todo o país, ficava nas posições 4524 e 2567 de 5570.

4.1.2. Saúde

A taxa de mortalidade infantil média na cidade é de 22,9 para 1.000 nascidos vivos. As internações devido a diarreias são de 55,5 para cada 1.000 habitantes. Comparado com todos os municípios do estado, fica nas posições 20 de 185 e 34 de 185, respectivamente. Quando comparado a cidades do Brasil todo, essas posições são de 904 de 5570 e 1190 de 5570, respectivamente.

4.1.3. Meio Ambiente

MEIO AMBIENTE	
Área urbanizada [2019]	1,53 km²
Esgotamento sanitário por rede geral, rede pluvial ou fossa ligada à rede [2022]	53,06 %
Arborização de vias públicas [2022]	23,41 %
Urbanização de vias públicas [2010]	4,4 %
População exposta ao risco [2010]	111 pessoas
Bioma predominante [2024]	Caatinga

Apresenta 53,06% de domicílios com esgotamento sanitário adequado, 23,41% de domicílios urbanos em vias públicas com arborização e 4,4% de domicílios urbanos em vias públicas com urbanização adequada (presença de bueiro, calçada, pavimentação e meio-fio). Quando comparado com os outros municípios do estado, fica na posição 65 de 185, 175 de 185 e 103 de 185, respectivamente.

Já quando comparado a outras cidades do Brasil, sua posição é 1955 de 5570, 5270 de 5570 e 3602 de 5570, respectivamente.



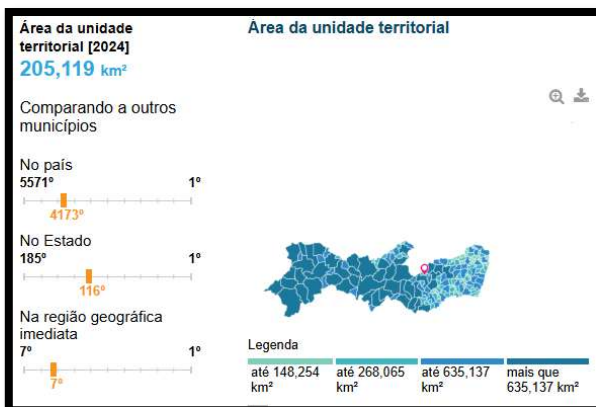
CÂMARA MUNICIPAL DE VEREADORES DE POÇO CASA MALAQUIAS BATISTA

4.1.4. Território

Em 2024, a área do município era de 205,119 km², o que o coloca na posição 116 de 185 entre os municípios do estado e 4173 de 5570 entre todos os municípios.

Como pode ser observado, são grandes os desafios a serem enfrentados para melhorar as condições socioeconômicas no período de vigência de

plano plurianual, diante da crise econômica nacional/global e das carências da população.



5. MACRO-OBJETIVOS E PRIORIDADES

As ações identificadas a seguir terão prioridade na execução deste Plano de Governo e na Lei Orçamentária do exercício de 2026, respeitadas as disposições da Lei Complementar nº 101, de 4 de maio de 2000 e da Lei Federal nº 4.320, de 17 de março de 1964.

5.1. ÁREAS ESTRATÉGICAS

- 5.1.1 – SAÚDE;
- 5.1.2 – EDUCAÇÃO;
- 5.1.3 – ASSISTÊNCIA SOCIAL;
- 5.1.4 – CIÊNCIA E TECNOLOGIA;
- 5.1.5 – ESPORTES LAZER E CULTURA;
- 5.1.6 – DESENVOLVIMENTO ECONÔMICO;
- 5.1.7 – DESENVOLVIMENTO NA AGRICULTURA;
- 5.1.8 – SEGURANÇA PÚBLICA;
- 5.1.9 – DIREITOS DA CIDADANIA;
- 5.1.10 – DESENVOLVIMENTO URBANO;
- 5.1.11 – ADMINISTRAÇÃO;
- 5.1.12 – TRANSPORTE;
- 5.1.13 – HABITAÇÃO;
- 5.1.14 – COMÉRCIO E SERVIÇOS;
- 5.1.15 – COMUNICAÇÃO.

Na elaboração e na execução do Orçamento Municipal, para o exercício de 2026, serão considerados como prioritários os projetos e atividades vinculados às ações destinadas a realização dos Programas de Trabalho, classificadas por função de governo e relacionadas abaixo.

As prioridades objeto deste anexo, estabelecidas em consonância com a legislação constitucional e infraconstitucional específica, terão precedência na alocação de recursos e na execução, não se constituindo, todavia, em limite à programação das despesas.

Na elaboração do Plano Plurianual 2026/2029 e formulação da proposta da Lei Orçamentária Anual (LOA/2026) foram consideradas as perspectivas de atuação do governo,



CÂMARA MUNICIPAL DE VEREADORES DE POÇÃO CASA MALAQUIAS BATISTA

os objetivos estratégicos, os programas e as ações que deverão ser executadas no Município, assim como as seguintes diretrizes:

- I - diagnóstico dos desafios a serem enfrentados e das potencialidades que serão desenvolvidas, identificando as escolhas da população e do governo, na formulação dos planos e na estruturação dos programas de trabalho do governo municipal;
- II - sintonia das políticas públicas municipais com as políticas públicas estabelecidas no plano plurianual da União, quanto aos programas nacionais executados pelo Município em parceria com outros entes federativos;
- III - reestruturação dos órgãos e unidades administrativas, modernização da gestão pública municipal e reconhecimento do capital humano como diferencial de qualidade na Administração Pública Municipal;
- IV - aprimoramento do controle e do monitoramento, especialmente na execução das ações para atingir os objetivos estabelecidos nos planos, na realização dos serviços e no desempenho da administração municipal;
- V - ampliar e modernizar a infraestrutura do Município, com destaque para:
 - Sistema viário, drenagem pluvial, iluminação, transporte e trânsito;
 - Saneamento, coleta seletiva, destinação final e/ou tratamento de resíduos sólidos, preservação ambiental e serviços urbanos;
 - Urbanismo, construção e revitalização de praças, parques, jardins e instalações para a prática de esportes e lazer;
 - Obras estruturadoras relacionadas com atividades industriais, comerciais, de prestação de serviços e das demais áreas de atuação do Governo Municipal.
- VI - aprimorar a gestão dos programas finalísticos e de atendimento direto ao público, com ênfase na melhoria continuada na qualidade do ensino e das ações e serviços públicos de saúde no Município;
- VII - priorizar ações relacionadas com programas assistenciais direcionados às crianças, aos adolescentes, aos idosos e a quem dela necessitar, nos termos do art. 203 da Constituição Federal;
- VIII - incentivar e promover eventos turísticos, artísticos, esportivos, folclóricos e manifestações culturais que destacam e engrandecem o Município de Poção, bem como o incentivo a prática de esportes pela juventude;
- IX - consolidar o planejamento governamental e execução das políticas públicas, com foco estratégico, articulação institucional e participação popular;
- X - promover o desenvolvimento rural e executar programas de apoio à produção rural, a agricultura familiar, melhoria do abastecimento de produtos primários e infraestrutura da zona rural;



CÂMARA MUNICIPAL DE VEREADORES DE POÇÃO CASA MALAQUIAS BATISTA

XI - modernização da gestão de pessoas no Município;

XII - outras diretrizes específicas, nas áreas que terão prioridade, discriminadas abaixo:

Eixos Estratégicos de acordo com as ODS

Poção encontra-se em um caminho de evolução contínua, orientado pelo compromisso com a sustentabilidade, a inovação e a justiça social. O programa de governo atual, ao integrar os ODS como norteadores estratégicos, projeta o município para um futuro em que o crescimento econômico se harmoniza com a proteção ambiental, a inclusão social e a valorização cultural, transformando Poção em referência regional de desenvolvimento humano e sustentável.

SAÚDE



A prevenção e a melhoria serão o maior foco na gestão da saúde pública, com uma reformulação e modernização no modelo de gestão, atraindo profissionais qualificados e expandindo as especialidades de atendimento nas Unidades Básicas de Saúde, Serviços Especializados em Saúde e no Hospital Municipal São Sebastião.

1. Viabilizar a manutenção da estrutura física das Unidades Básicas de Saúde, Unidades de Saúde Especializadas e Hospital Municipal São Sebastião, ofertando melhorias de ambientes para os profissionais de saúde e, atendimento digno a toda população poçoense;
2. Viabilizar transporte sanitário a nível ambulatorial, hospitalar e suporte básico de urgência ao atendimento à população residente na zona urbana e rural;
3. Garantir a distribuição de itens da relação municipal de medicamentos e insumos farmacêuticos, de forma gratuita nas unidades de saúde sob gestão municipal, inclusive em domicílio;
4. Aperfeiçoar a operacionalização do Programa Agente Comunitário de Saúde e Agente de Combate às Endemias, em consonância com a legislação e orientações dos Governos Federal e Estadual;
5. Fortalecer o atendimento odontológico nas Unidades Básicas de Saúde;
6. Fortalecer a estratégia de saúde da família, respeitando a base doutrinária e filosófica do programa e visando uma atuação centrada na promoção da saúde e prevenção de doenças;
7. Implementar o Prontuário Eletrônico do Cidadão a partir do Programa SUS Digital, que tem por objeto a saúde digital, com abordagem multidisciplinar, com escopo na intersecção entre tecnologia, informação e saúde, incorporando software, hardware e serviços, como parte do processo de transformação digital, englobando, entre outros, sistemas de informação



CÂMARA MUNICIPAL DE VEREADORES DE POÇÃO CASA MALAQUIAS BATISTA

interoperáveis, registro eletrônico de dados de saúde, dispositivos vestíveis, robótica aplicada, medicina personalizada, e internet das coisas, entre outros, voltados para as unidades de saúde da atenção primária, atenção especializada e atenção hospitalar;

8. Reestruturar e fortalecer o serviço e o sistema municipal de vigilância em saúde (Vigilância Sanitária, Vigilância Epidemiológica, Vigilância Ambiental e Vigilância em Saúde do Trabalhador);

9. Desenvolver ações integradas com os demais municípios do estado de Pernambuco que são referência em saúde de Média e Alta Complexidade Ambulatorial e Hospitalar, visando a melhoria do atendimento à coletividade, a partir da central da regulação regional e estadual;

10. Buscar parceria com os Governos Federal e Estadual para reativar o serviço de partos na rede municipal de saúde, com a implantação de uma unidade de proteção materno infantil;

11. Manter o Programa “Casa de Apoio”, em Recife, destinado aos pacientes que necessitam de Tratamento Fora do Domicílio (TFD);

12. Fortalecimento do RAPS (Rede de Atenção Psicossocial);

13. Ampliação das especialidades de atendimento ambulatorial;

14. Reativação de mais postos de saúde na zona rural do Município (pontos de apoio);

15. Fortalecer a gestão do trabalho e da educação em saúde;

16. Modernizar e ampliar a tecnologia da informação e comunicação em saúde;

17. Disseminar e qualificar a política municipal de humanização na saúde;

18. Garantir as condições materiais, técnicas, administrativas e financeiras para o funcionamento regular do Conselho Municipal de Saúde;

19. Aperfeiçoar o acesso e a qualidade da Atenção Básica em Saúde e da Média e Alta Complexidade Ambulatorial e Hospitalar;

20. Garantir a manutenção de ações de saúde nos programas de saúde da criança, saúde do adolescente, saúde da mulher, saúde do homem e saúde do idoso;

21. Desenvolver ações de implementação no Programa Saúde na Escola;

22. Fortalecer o Programa Academia da Saúde;

23. Garantir a manutenção do Serviço de Atendimento Móvel de Urgência (SAMU);

24. Criar o centro de referência a saúde da mulher, com serviços ampliados e especializados, intensificando atendimentos de vacinação, consultas ginecológicas, exames de prevenção ao câncer de mama e colo uterino;

25. Construção de escovódromos nas escolas municipais para otimizar as ações de saúde bucal (parceria com Secretaria Municipal de Educação);

26. Implantar o centro de castração para cães e gatos de rua;

27. Fortalecer as ações e intervenções terapêuticas, com enfoque no atendimento multidisciplinar, voltadas à pessoa com Transtorno do Espectro Autista (TEA);



CÂMARA MUNICIPAL DE VEREADORES DE POÇÃO CASA MALAQUIAS BATISTA

- 28.** Qualificar as equipes da Atenção Primária a Saúde e equipe multiprofissional para o atendimento ao TEA;
- 29.** Fortalecer ações de apoio à família e cuidadores das pessoas com TEA, através de grupos de apoio e orientação.

EDUCAÇÃO



A melhoria no sistema educacional de Poção é a prioridade. Com a implantação das ações a seguir, o objetivo maior será elevar o nível do ensino, oferecendo melhores condições para o corpo docente e para os alunos.

- 1.** Melhorar a estrutura física das escolas municipais, promovendo reformas, ampliação e adequação dos prédios, bem como a aquisição de equipamentos e mobiliários para a rede municipal de ensino;
- 2.** Construir quadra escolar através do PAR (Plano de Ação Articulada) ou recursos próprios;
- 3.** Promover a Universalização da educação básica;
- 4.** Garantir a valorização dos profissionais do magistério;
- 5.** Elaborar o novo PAR (Plano de Ação Articulada), para obtenção de apoio técnico e financeiro do governo federal;
- 6.** Buscar parceria com o Governo Federal, através do PAR (Plano de Ação Articulada), Governo Estadual para construção de uma Creche e uma Escola de Ensino na sede do município;
- 7.** Fomentar cursos profissionalizantes e técnicos junto ao Governo Federal, Estadual, Sindicatos e Associações;
- 8.** Oferecer ensino de Educação Infantil e Ensino Fundamental do 1º ao 9º ano e EJA, otimizar e reorganizar o modelo educacional da rede municipal, buscando a melhoria da qualidade de ensino e ampliação das disposições da Lei nº 9.424 e art. 212 da CF;
- 9.** Implantar o programa de distribuição de uniformes e kits escolares;
- 10.** Incentivar e criar cursos de capacitação profissional e de línguas estrangeiras para os estudantes do município;
- 11.** Aperfeiçoar o serviço de transporte escolar para atender a todos os estudantes da rede municipal, com aquisição e manutenção dos ônibus escolares, através do Programa: Caminho da Escola e do Programa Juntos pela Educação;



CÂMARA MUNICIPAL DE VEREADORES DE POÇÃO CASA MALAQUIAS BATISTA

- 12.** Incentivar a participação dos profissionais da educação em cursos de capacitação, aperfeiçoamento e pós-graduação (mestrado e doutorado) com o objetivo de aprimorar suas práticas docentes;
- 13.** Garantir que o PNAE (Programa de Alimentação Escolar) seja eficiente, com equipe especializada que garanta os padrões definidos pelo MEC e que contemple todas as unidades de ensino do município, dando preferência aos produtos da agricultura familiar, melhorando, portanto, a qualidade da merenda e priorizando o produtor rural;
- 14.** Implantar e ampliar o café da manhã nas escolas municipais;
- 15.** Universalizar e manter os serviços regulares das creches e educação infantil para todas as crianças de 6 meses a 5 anos;
- 16.** Fomentar e ampliar a educação integral nas modalidades: Educação Infantil e Ensino Fundamental, através da adesão de Programas Federais (Escola em tempo Integral);
- 17.** Garantir a implantação de Sala de Atendimento Educacional Especializado (AEE) nas escolas da rede municipal através do Programa PDDE Equidade, com profissionais que possuam formação específica para atuar nas salas de AEE;
- 18.** Garantir o Ensino Fundamental a todos os que a ele não tiveram acesso na idade própria, ampliando as turmas de Educação de jovens e adultos na rede municipal de ensino;
- 19.** Assegurar o Transporte Escolar para todos os estudantes de cursos técnicos e universitários;
- 20.** Fomentar a aquisição de mobiliários de sala de aula e de outros ambientes como: laboratórios de informática, robótica e de ciência e equipamentos diversos para todas as escolas da Rede municipal de ensino;
- 21.** Apoiar as práticas esportivas nas escolas municipais de acordo com sua modalidade;
- 22.** Implantar o Programa “Casa do Estudante Universitário”, para estudantes regularmente matriculados;
- 23.** Adquirir veículos para entrega da merenda escolar e manutenção dos serviços pedagógicos do espaço urbano e rural;
- 24.** Adquirir equipamentos para melhoria de armazenamento da merenda escolar;
- 25.** Criar um núcleo de atendimento multidisciplinar composta por: psicólogo, psicopedagogo, assistente social e fonoaudiólogo, para atender os estudantes que necessitam de apoio especial, numa perspectiva inclusiva;
- 26.** Ampliar e reformar o prédio da sede da Secretaria Municipal de Educação;
- 27.** Revisar o (PME), garantindo o cumprimento de suas metas, elaborar o Plano



CÂMARA MUNICIPAL DE VEREADORES DE POÇÃO CASA MALAQUIAS BATISTA

Municipal para os próximos 10 anos (2026/2036), através do regime de colaboração com o governo Federal e Estadual;

- 28.** Fomentar a implantação do programa Professor e Estudante conectado na rede municipal de Ensino;
- 29.** Fomentar e aperfeiçoar o diário eletrônico de acordo com a modalidade de ensino;
- 30.** Implantar nas escolas de Ensino Fundamental um programa de reconhecimento facial dos alunos;
- 31.** Implantar um sistema de segurança através de instalação de câmeras em todas as unidades escolares, bem como nos prédios vinculados à secretaria de Educação;
- 32.** Promover formação continuada para auxiliar de serviços gerais, merendeiros, auxiliares administrativos, porteiros, motorista, auxiliar de sala, cuidadores e profissionais de apoio, tendo em vista a necessidade da melhoria de qualidade do serviço ofertado, bem como de um melhor desenvolvimento do estudante;
- 33.** Ofertar formação continuada para os professores de fundamental I com foco nas disciplinas de Língua Portuguesa e Matemática, para os professores de fundamental II nas diversas disciplinas;
- 34.** Fomentar o currículo da BNCC computação;
- 35.** Implantar o Programa dignidade menstrual, com a doação de absorventes gratuitos para as adolescentes;
- 36.** Implantar e fomentar a Política Municipal de Alfabetização: adquirir jogos pedagógicos, reprodução das avaliações disponibilizada pela plataforma do Pacto Nacional da Alfabetização, bolsa para os professores das turmas: Pré I, Pré II, 1º ano e 2º anos;
- 37.** Criar lei para premiar as Escolas que atinge as metas do Ideb e SAEPE;
- 38.** Garantir a política do PNEERQ em parceria com o governo federal, garantindo a equidade;
- 39.** Formação de professores com o foco na alfabetização: literacia e numeracia;
- 40.** Criar um Centro de Alfabetização;
- 41.** Implantar oficinas culturais (dança, música e teatro);
- 42.** Implantar o Projeto de Recomposição de Aprendizagens apoiado pelo governo federal para as turmas de 6º aos 9º anos;
- 43.** Implantar o programa de mentoria para os alunos dos 9º anos do Ensino Fundamental;
- 44.** Criar um programa: profissional de apoio (cuidadores) para acompanhar os alunos atípicos;
- 45.** Ampliar e fomentar as bibliotecas e salas de leitura das escolas, adquirindo acervos literários de acordo com a modalidade a qual a escola atende;
- 46.** Ofertar cursos para os profissionais que trabalham nos espaços de leitura dentro da escola;
- 47.** Criar um programa: Se Liga nas avaliações externas (aulões de língua portuguesa e



CÂMARA MUNICIPAL DE VEREADORES DE POÇÃO CASA MALAQUIAS BATISTA

matemática) para os alunos dos 5º e 9º anos;

48. Implantar um programa de reforço para as turmas que apresentam dificuldades de aprendizagens;

49. Implantar o programa **VER BEM**, uma parceria entre Educação e Saúde, diagnosticando crianças com problemas na visão;

50. Fomentar a criação de Grêmio Estudantil nas Unidades de Ensino, ligados a UBES;

51. Implantar o atendimento médico nutricional aos alunos da Rede Municipal de Ensino, através da criação de um programa específico de atenção para saúde do estudante;

52. Implantar um cursinho preparatório para os alunos dos 9º anos com foco no IFPE;

53. Fomentar o Projeto ASPA e criar projeto de leitura para as turmas do ensino fundamental.

ASSISTÊNCIA SOCIAL



Fortalecer a rede de proteção social básica e especial, assegurando os direitos da criança, do adolescente, da mulher, da pessoa idosa e das populações em situação de vulnerabilidade, por meio da ampliação de programas de apoio, benefícios assistenciais, combate à violência e ao trabalho infantil, além da promoção da cidadania, inclusão social e integração comunitária.

1. Manutenção do NAJ (Núcleo de Assistência Jurídica) com o objetivo de prestar assistência jurídica gratuita aos munícipes e promover educação em direitos humanos, enfocando o fortalecimento da cidadania e a prevenção da violência nas camadas menos favorecidas da população;

2. Implantação de sopão para famílias em situação de vulnerabilidade alimentar;

3. Prestar assistência social às pessoas em situação de vulnerabilidade social, através de distribuição de cestas básicas;

4. Instituir política pública voltada ao serviço de atendimento às mulheres vítimas de violência;

5. Assegurar os direitos sociais do idoso, criando condições para promover sua autonomia, integração e participação efetiva na sociedade;

6. Erradicar o trabalho infantil, criar condições de atendimento às crianças carentes e diminuir a evasão escolar;

7. Assegurar os direitos fundamentais da criança e do adolescente, o fortalecimento de sua autoestima e a convivência familiar e comunitária em condições dignas de vida;



CÂMARA MUNICIPAL DE VEREADORES DE POÇÃO CASA MALAQUIAS BATISTA

- 8.** Prestar assistência social às pessoas em situações de vulnerabilidade, através de doações de agasalhos, colchões, ataúdes e outros benefícios;
- 9.** Execução de ações de apoio à criança, adolescentes e jovens, prestando assistência social àqueles em situação de risco;
- 10.** Fortalecer os programas de proteção social básica e proteção social especial;
- 11.** Realizar a entrega de peixes as famílias em situação de vulnerabilidade social na semana santa;
- 12.** Apoiar as ações do Conselho Tutelar, Conselho de Assistência Social e demais conselhos para as ações de controle social e de assistência direta;
- 13.** Assegurar o desenvolvimento integral da criança, valorizando a convivência social e familiar;
- 14.** Ampliar a rede de beneficiados pelos programas de distribuição de renda;
- 15.** Atendimento aos idosos e portadores de deficiência, incapacitados para a vida independente e para o trabalho, impossibilitados de prover sua manutenção ou tê-la provida por sua família;
- 16.** Incentivar fazer arte com renda renascença;
- 17.** Implantar programas e projetos sócios-assistenciais de proteção social básica as famílias;
- 18.** Aperfeiçoar e ampliar a capacidade de atendimento dos programas contra todas as formas de violência decorrentes de negligência, abuso, maus tratos, exploração sexual e crueldade em relação à criança e ao adolescente;
- 19.** Instituir programa de orientação para prevenção às drogas e alcoolismo;
- 20.** Criar o Conselho da Pessoa com Deficiência;
- 21.** Prover concessões de benefícios para famílias atingidas por fenômenos naturais, distribuindo agasalhos, cobertores, produtos de higiene pessoal e mantimentos nos casos de calamidade pública;
- 22.** Promover assistência ao menor carente, bem como assegurar o desenvolvimento integral da criança valorizando a convivência social e familiar. Proporcionar ao menor em situação de risco físico e social, atividades voltadas para o aperfeiçoamento dos programas de proteção socioeducativos;
- 23.** Implantar programas de estágio com assistência jurídica, de mediação e conciliação de conflitos, em convênio com outros órgãos públicos e/ou OAB;
- 24.** Implantar a brinquedoteca no CRAS e CREAS, para desenvolver a autonomia e a criatividade das crianças e pré-adolescentes;
- 25.** Aperfeiçoar e ampliar as ações de combate ao trabalho infantil;
- 26.** Acompanhamentos dos boletins informados pela Gestão/área de Vigilância Socioassistencial, que serão elaborados a partir dos dados disponibilizados pelas equipes das Unidades de Atendimento Socioassistenciais da Proteção Social Básica e Especial.



CÂMARA MUNICIPAL DE VEREADORES DE POÇÃO CASA MALAQUIAS BATISTA

CIÊNCIA E TECNOLOGIA



Expandir o acesso à tecnologia e à informação como ferramenta de inclusão social e desenvolvimento local, promovendo conectividade digital, inovação e democratização do conhecimento, com especial atenção à ampliação da internet pública em espaços coletivos.

1. Promover o acesso às tecnologias de informação e comunicação e ao acervo de informações e de conhecimentos, contribuindo para a inclusão social dos cidadãos Poçoenses;
2. Implantação e manutenção de internet Wi-Fi nas praças do município.

ESPORTES, LAZER E CULTURA



Promover ações que se traduzam em projetos a serem inseridos na cidade com a finalidade de tornar Poço uma cidade ativa culturalmente, divertida e saudável para os munícipes e atrativas para o turista.

1. Revitalização do parque de vaquejada municipal, oferecendo infraestrutura para realização de eventos e promoção do lazer;
2. Manutenção do Campo de Futebol do Município e revitalização do gramado;
3. Promover uma agenda esportiva, incentivando campeonatos municipais em todas as modalidades, especialmente futebol. Equipar as equipes locais, de todas as modalidades, com uniformes e materiais esportivos para a prática das atividades esportivas;
4. Implantar programas desportivos e lazer para a terceira idade;
5. Incentivar a participação de atletas locais em competições fora do Município;
6. Criação do Museu da Renda Renascença;
7. Implantar o programa de valorização dos artistas locais e grupos culturais tradicionais e contemporâneos;
8. Implantar o projeto Olimpíadas Municipais Escolares, abrangendo modalidades diversas em incentivo ao esporte;
9. Implantar o projeto Praça Ativa: tendo o objetivo de promover a saúde e o bem-estar da comunidade, oferecendo exercícios físicos, proporcionando aulas dinâmicas e acessíveis para pessoas de todas as idades e níveis de condicionamento físico;



CÂMARA MUNICIPAL DE VEREADORES DE POÇÃO CASA MALAQUIAS BATISTA

- 10.** Criar um campeonato dos jogos anuais municipais;
- 11.** Resgatar e fortalecer as tradicionais festividades municipais na zona urbana e rural;
- 12.** Adquirir instrumentos musicais garantindo sua manutenção, bem como aquisição de fardamento;
- 13.** Implantar o programa “Cultura Itinerante”;
- 14.** Valorizar a cultura local: incentivar oficinas de artesanato, oficinas de arte, música e dança e entidades culturais locais. A Prefeitura dará suporte a artesãos para produção e exposição de seus trabalhos em eventos e feiras. Desta forma se tornará mais um atrativo do circuito turístico de Poção;
- 15.** Garantir manutenção dos equipamentos da Biblioteca Municipal e IDC;
- 16.** Aquisição de EPI's para os servidores da Secretaria Municipal de Cultura e Turismo;
- 17.** Aquisição de materiais e insumos para higienização/sanitização dos espaços e/ou equipamentos culturais e turísticos mantidos pela Secretaria Municipal de Cultura e Turismo;
- 18.** Realizar oficinas regulares (cerâmica, bordado, marcenaria, etc.) para capacitar a comunidade e ensinar novas técnicas sustentáveis, visando preservar e promover a cultura local através da produção artesanal;
- 19.** Firmar parcerias com agências de viagens, para promover Poção como um destino turístico sustentável, destacando suas particularidades e atrativos;
- 20.** Criar o turismo sustentável, desenvolvendo roteiros turísticos e ecológicos para que destaquem as belezas naturais e a cultura local, promovendo o ecoturismo e atraindo turistas para Poção;
- 21.** Criar o Festival Renascer: Navegando pela cultura de Poção, que tem como objetivo promover a identidade cultural da cidade e fortalecer a economia local e proporcionar desenvolvimento local;
- 22.** Contribuir com o desenvolvimento, a formação e a qualificação de artistas, técnicos do setor artístico;
- 23.** Incentivar a pesquisa, criação, produção, formação, distribuição, circulação e consumo da produção cultural;
- 24.** Manutenção e ampliação da infraestrutura para o lazer e incentivo ao turismo.

DESENVOLVIMENTO ECONÔMICO



Em ações coordenadas, buscar opções de solução para o desenvolvimento da cidade, através das parcerias públicas e privadas.



CÂMARA MUNICIPAL DE VEREADORES DE POÇÃO CASA MALAQUIAS BATISTA

1. Incentivar e direcionar os empreendedores individuais a aderirem aos programas do SEBRAE para saírem da informalidade, fortalecendo sua atividade empresarial.
2. Organizar feiras mensais para que pequenos empresários locais possam expor e vender seus produtos, promovendo o comércio local e a interação da comunidade;
3. Desenvolver uma plataforma online para a venda dos produtos, permitindo que artesãos atinjam um público maior, incluindo turistas e consumidores de fora da cidade;
4. Oferecer cursos gratuitos de capacitação em renascença gestão, marketing e finanças para empreendedores locais, ajudando-os a desenvolver suas habilidades e expandir seus negócios;
5. Oferecer capacitação para moradores locais em hospitalidade e guias turísticos, preparando a comunidade para receber turistas de forma acolhedora e profissional.

AGRICULTURA



Conduzir o processo de produção na agricultura e pecuária de uma forma inclusiva socialmente e rentável, com maior foco no pequeno produtor.

1. Apoio técnico aos produtores e agricultores: banco de inseminação artificial, banco de sementes, ervas medicinais, avicultura, leite, queijo e outras atividades agrícolas;
2. Recuperação e manutenção das estradas da zona rural com o objetivo de tornar o escoamento da produção mais eficiente;
3. Aquisição de maquinários necessários à produção atual tais como caminhão para escoamento da produção, moto niveladora, retroescavadeira, esteiras, caçambas, equipamentos e maquinários em geral;
4. Incentivar os sítios e povoados na produção de leite, capacitando com cursos e palestras sobre as melhores técnicas para a produção, fomentando estudos de genética;
5. Construção de cisternas como forma de evitar os efeitos negativos das estiagens;
6. Otimizar a utilização das máquinas para aração de terras e limpeza dos reservatórios de água;
7. Adquirir sementes para doação aos agricultores do município através de Associações Rurais dando apoio ao homem do campo;
8. Implantar o cadastro de agricultores familiares, como fornecedores de produtos aos órgãos municipais;
9. Promover o desenvolvimento rural, estimulando o crescimento socioeconômico da população e melhorando os índices de desenvolvimento humano por meio do fomento à produção agrícola



CÂMARA MUNICIPAL DE VEREADORES DE POÇÃO CASA MALAQUIAS BATISTA

com ações que assegurem o acesso a insumos, equipamentos, técnicas e à infraestrutura que aumentem a produtividade, bem como através da facilitação do acesso à programas e recursos provenientes de outros níveis de governo;

10. Melhorar as condições sanitárias do rebanho através da disponibilização de vacinas para prevenção de várias doenças e incentivar a criação de animais, promovendo a capacitação dos criadores;

11. Reformar, modernizar e/ou relocar o matadouro público municipal.

SEGURANÇA PÚBLICA



Reforçar a segurança comunitária e a defesa civil no município, por meio da cooperação com o Estado, implantação de sistemas de monitoramento e ações preventivas que aumentem a sensação de segurança da população.

1. Estimular ações de cooperação visando à segurança comunitária;
2. Participar de ações em favor de segurança e da defesa civil no Município em cooperação com o Estado de Pernambuco;
3. Implementar o sistema de monitoramento por câmeras.

DIREITOS DA CIDADANIA



Assegurar a efetivação dos direitos humanos, a igualdade de gênero, a inclusão da juventude e o fortalecimento das políticas de valorização da mulher e de combate à violência, garantindo participação social e promoção da cidadania.

1. Fortalecimento das políticas públicas direcionadas à mulher;
2. Promover a inclusão social através da formação humana a partir de valores fundamentados na ética, direitos humanos e na cidadania de jovens do município;
3. Implementar estratégias para a promoção da saúde integral das mulheres negras e atenção integral as mulheres com doenças falciformes;
4. Realizar evento alusivo ao Dia Internacional da Mulher;
5. Realizar campanha Maria da Penha nas escolas da rede pública de ensino;



CÂMARA MUNICIPAL DE VEREADORES DE POÇÃO CASA MALAQUIAS BATISTA

6. Realizar ações de formação contínua para a equipe da Coordenadoria da Mulher;
7. Implementar e fortalecer o Conselho Municipal da Juventude, como também implantar a coordenadoria da Juventude;
8. Mapear o perfil da juventude para alinhar políticas públicas.

DESENVOLVIMENTO URBANO



Modernizar e ampliar a infraestrutura urbana, promovendo saneamento, abastecimento de água, coleta seletiva, pavimentação, iluminação e urbanização de praças e espaços públicos, com foco na sustentabilidade ambiental, arborização e melhoria da qualidade de vida da população.

1. Ampliar o sistema de saneamento para melhorar a saúde e as condições sanitárias da população;
2. Melhorar a sinalização da cidade com colocação de placas nas praças, povoados, vilas e nos lugares turísticos, além de placas indicativas na entrada da cidade. Implantação de sinalização fazendo referência à cidade de Poção em locais estratégicos, de grande circulação, ressaltando a importância da nossa cidade na região;
3. Melhorar o abastecimento d'água e minimizar os efeitos da seca;
4. Oferecer água tratada a população urbana e rural;
5. Elevar a capacidade de reserva hídrica das comunidades rurais, através de construção, ampliação e limpeza dos açudes e barreiros;
6. Capacitar pessoas para Implantação da Coleta Seletiva;
7. Recuperar, revitalizar e preservar o meio ambiente, visando proporcionar uma melhor qualidade de vida à população;
8. Melhoria do desempenho nas atividades de coleta de lixo, limpeza urbana e outros serviços postos à disposição da população;
9. Oferecer infraestrutura à população demandatária de espaços, vias e serviços públicos;
10. Pavimentar os principais acessos da cidade;
11. Aquisição e conservação de máquinas, motores, equipamentos e treinamento de pessoal para modernização dos serviços públicos;
12. Execução de projetos de eletrificação rural e expansão da rede de iluminação pública;
13. Implantar a coleta seletiva e gestão de resíduos sólidos;
14. Reformar, revitalizar e urbanizar praças públicas;
15. Promover ações em prol da nascente do Rio Capibaribe;



CÂMARA MUNICIPAL DE VEREADORES DE POÇÃO CASA MALAQUIAS BATISTA

16. Plantar novas árvores na área urbana de Poção, ampliando-se qualitativa e quantitativamente as áreas verdes e a arborização de ruas, contribuindo com a natureza e proporcionando uma cidade com um clima cada vez mais agradável.

ADMINISTRAÇÃO



Modernizar a gestão pública municipal, assegurando transparência, valorização dos servidores, fortalecimento da participação social, regularidade fiscal, eficiência na arrecadação e implantação de estruturas administrativas modernas, garantindo maior eficácia e qualidade nos serviços prestados à população.

- 1.** Elaborar e instituir o Estatuto do Servidor Público Municipal;
- 2.** Permitir o regular funcionamento da administração, o atendimento ao público e a informatização das atividades meio do município;
- 3.** Realizar o recadastramento do funcionário público, a fim de implantar políticas de valorização e melhorias das condições de trabalho, inclusive implantação do Plano de Cargos e Carreiras;
- 4.** Implantar a Guarda Municipal;
- 5.** Otimizar os serviços de cobrança de tributos e incentivo aos contribuintes de IPTU através de sorteios e premiações;
- 6.** Transparência nas contas públicas;
- 7.** Manutenção do serviço de Ouvidoria Municipal;
- 8.** Implantação do arquivo público municipal;
- 9.** Melhorar os serviços públicos postos à disposição da população;
- 10.** Criar o Conselho Orçamentário com participação da população;
- 11.** Apoiar a criação dos Conselhos de Bairros - Associações de Moradores;
- 12.** Implantar programa de incentivo para regularizar a situação daqueles que executam trabalho informal;
- 13.** Implantar a Casa dos Conselhos Municipais, a fim de apoiar e melhorar as atividades dos diversos Conselhos, e, fomentar a criação de outros Conselhos;
- 14.** Realizar o controle efetivo dos bens móveis e imóveis no Município, por meio da implantação de um sistema de informação que propicie controle efetivo por parte da Unidade de Material e Patrimônio, em tempo real;
- 15.** Coordenar a política de planejamento, Administração e finanças do município de forma integrada com as demais secretarias, órgãos da administração municipal, estadual e federal, direta e indireta, desenvolvendo planos, programas e projetos capazes de promover a eficácia,



CÂMARA MUNICIPAL DE VEREADORES DE POÇÃO CASA MALAQUIAS BATISTA

eficiência e efetividade dos serviços públicos, utilizando-se de estudos e pesquisas voltados para a sua formulação e base para ações futuras em benefício dos munícipes;

- 16.** Manter situação regular do município perante o INSS, por meio do pagamento das parcelas de dívidas vindas dos exercícios anteriores e do recolhimento das contribuições previdenciárias em favor do RGPS;
- 17.** Modernizar e reequipar a estrutura administrativa municipal para otimizar os serviços;
- 18.** Otimizar a cobrança de impostos, adotando estratégias que modernizem a gestão tributária e promova, a regularização fiscal, além de estimular o desenvolvimento econômico local e a transparência da gestão municipal;
- 19.** Articular, monitorar, acompanhar e avaliar os indicadores de impacto social da Agenda Transversal da Primeira Infância (em parceria com as secretarias municipais);
- 20.** Institucionalizar as políticas públicas e a rede municipal da primeira infância (em parceria com as secretarias municipais);
- 21.** Promover e garantir as ações dos direitos das crianças em idade de primeira infância - ECA/90 (em parceria com as secretarias municipais);
- 22.** Constituir um Conselho Gestor, como núcleo de planejamento estratégico, para pensar e propor soluções para os problemas do Município.

TRANSPORTE



Aprimorar o sistema de transporte urbano e rural, por meio da recuperação de estradas, regulamentação dos serviços de transporte e mototáxi, criação de garagem e oficina municipal, ampliando a mobilidade, segurança e integração entre comunidades.

- 1.** Melhorar as condições de infraestrutura na área de transporte no município;
- 2.** Melhorar as condições das estradas facilitando o fluxo do trânsito;
- 3.** Recuperar as estradas vicinais de acesso às localidades rurais;
- 4.** Atualizar e ampliar os serviços de moto táxi;
- 5.** Estruturação, padronização, regulamentação dos serviços de moto táxi, táxi e moto frete;
- 6.** Criar a garagem municipal e oficina de manutenção;
- 7.** Estruturação, padronização e regulamentação dos serviços de transporte alternativo de passageiros;
- 8.** Implantar sistema para gerenciamento dos veículos oficiais.



CÂMARA MUNICIPAL DE VEREADORES DE POÇÃO CASA MALAQUIAS BATISTA

HABITAÇÃO



Melhorar as condições habitacionais da população de baixa renda, viabilizando programas de moradia popular e acesso a habitação digna, reduzindo o déficit habitacional do município.

1. Melhorar as condições habitacionais da população carente;
2. Identificação e viabilização de áreas para construção de casas populares, através de programas governamentais.

COMÉRCIO E SERVIÇOS



Impulsionar o turismo como vetor de desenvolvimento, valorizando o patrimônio cultural e religioso, promovendo eventos, feiras e roteiros turísticos sustentáveis, fortalecendo a economia criativa e a identidade local.

1. Divulgar, fortalecer e resgatar a visitação do Centro Bíblico Visual - Cruzeiro de Poção, a nascente do Rio Capibaribe e outros atrativos turísticos;
2. Elaborar um calendário de eventos municipais;
3. Incentivar o turismo no município;
4. Construir o portal na divisa com o Município de Pesqueira e outro na entrada da cidade;
5. Aumentar o fluxo turístico na cidade, gerando assim empregos diretos e indiretos, proporcionando melhorias na infraestrutura local e maior visibilidade para a cidade;
6. Divulgar o potencial turístico do município em feiras, amostras, etc;
7. Fomentar o turismo com base no desenvolvimento sustentável e na geração da identidade local, preservando e valorizando bens culturais;
8. Apoiar ou desenvolver projetos visando à promoção do turismo local como complemento da atividade artesanal/cultural já existente e como oportunidade de geração de emprego e renda;
9. Implantar o Polo da Renascença e a reativação da Feira da Renascença.

COMUNICAÇÃO





CÂMARA MUNICIPAL DE VEREADORES DE POÇÃO CASA MALAQUIAS BATISTA

Ampliar os meios de comunicação e conectividade, garantindo acesso à telefonia e internet em áreas rurais e urbanas, promovendo inclusão digital e aproximando a população das ações do poder público.

1. Propiciar aos habitantes do município melhores meios de comunicação;
2. Ampliar os serviços de telefonia móvel nas comunidades rurais, por meio da instalação de amplificadores de sinais de celular.

A gestão deste Plano Plurianual no período de 2026 a 2029 será norteadada pelos objetivos estratégicos discriminados acima, que vai de encontro aos anseios da população.



CÂMARA MUNICIPAL DE VEREADORES DE POÇO CASA MALAQUIAS BATISTA

ANEXO II

PLANO PLURIANUAL 2026/2029 PROGRAMAÇÃO ORÇAMENTÁRIA

1. ESTRUTURA PROGRAMÁTICA

Os programas de governo são as unidades básicas do Plano Plurianual, propiciando a organização das ações de tudo o que será feito pela Administração Municipal, quer sejam projetos de investimentos ou execução de atividades continuadas, tendo como objetivo solucionar problemas, carências ou atender demandas da sociedade.

Estão vinculados aos MACRO-OBJETIVOS discriminados no ANEXO I.

1.1. PROGRAMAS E AÇÕES

Por meio de diversos demonstrativos, os programas e respectivas ações são discriminados com todos os atributos estabelecidos, organização das ações destinadas aos projetos de investimentos e as atividades de duração continuada, desdobradas nos instrumentos de programação orçamentária, projetos e atividades, com valores e fontes de recursos para cada exercício.

1.1. DEMONSTRATIVOS DO PLANO PLURIANUAL

A seguir os anexos e demonstrativos de planejamento e orçamento que integram o Plano Plurianual 2026/2029, elaborados de acordo com a legislação vigente e compatíveis com as disposições da lei de diretrizes orçamentárias e com os anexos e demonstrativos da lei orçamentária anual/2026.



Prefeitura Municipal de Poção

Rua Monsenhor Estanislau, 122 - Centro - 55.240-000 - Poção/ PE
CNPJ: 10.265.429/0001-64 Fone: (87)3834-1234

Usuário: Poção

Chave de Autenticação
1539-6418-310

Página
1 / 1

Resumo dos Valores Previstos na Despesa PPA por Unidade Gestora

Unidade gestora	Valor global	PPA 2026 - 2029 - Valores em R\$				
		2026	2027	2028	2029	Total
116001 - Prefeitura Municipal de Poção		50.238.120,00	53.076.613,24	55.018.366,40	55.423.026,91	213.756.126,55
116002 - Câmara Municipal de Vereadores de Poção		3.060.000,00	3.405.579,22	3.507.749,45	3.373.698,81	13.347.027,48
116003 - Fundo Municipal de Saúde de Poção		22.500.880,00	23.320.733,74	24.080.705,87	24.807.579,15	94.709.898,76
116004 - Conselho Municipal dos Direitos da Criança e do Adolescente de Poção - COMDICA		440.000,00	454.872,00	469.746,36	485.107,04	1.849.725,40
116005 - Fundo Municipal de Assistência Social de Poção		5.361.000,00	5.542.201,80	5.723.431,92	5.910.588,09	22.537.221,81
Total		81.600.000,00	85.800.000,00	88.800.000,00	90.000.000,00	346.200.000,00

Relação de Programas - Sintético

Código	Denominação Tipo	Horizonte temporal	Início	Fim
0	Operações Especiais Operações Especiais	Contínuo		
101	GESTÃO ADMINISTRATIVA DO PODER LEGISLATIVO Apoio Administrativo	Contínuo		
401	GESTÃO SUPERIOR DO MUNICÍPIO Apoio Administrativo	Contínuo		
402	GESTÃO DA SECRETARIA DE GOVERNO Apoio Administrativo	Contínuo		
403	COMUNICAÇÃO INSTITUCIONAL E OUVIDORIA Apoio Administrativo	Contínuo		
404	GESTÃO DA SECRETARIA DE ADMINISTRAÇÃO Apoio Administrativo	Contínuo		
405	GUARDA MUNICIPAL DE POÇÃO Apoio Administrativo	Contínuo		
406	CASA DOS CONSELHOS MUNICIPAIS Apoio Administrativo	Contínuo		
407	CONSÓRCIOS E COOPERAÇÕES TÉCNICO-FINANCEIRAS COM ENTES FEDERADOS Apoio Administrativo	Contínuo		
408	MODERNIZAÇÃO DA ADMINISTRAÇÃO MUNICIPAL Apoio Administrativo	Contínuo		
409	GESTÃO DA SECRETARIA DE FINANÇAS Apoio Administrativo	Contínuo		
410	MODERNIZAÇÃO DO SISTEMA DE ARRECADAÇÃO Apoio Administrativo	Contínuo		
480	GESTÃO ADMINISTRATIVA DO CONIAPE Apoio Administrativo	Contínuo		
490	SECRETARIA EXECUTIVA - CONDOMAR Apoio Administrativo	Contínuo		
601	PARCERIA EM SEGURANÇA E DEFESA CIVIL Apoio Administrativo	Contínuo		
602	POÇÃO MAIS SEGURA Apoio Administrativo	Contínuo		
801	FORTALECIMENTO DA PROTEÇÃO SOCIAL ESPECIAL Finalístico	Contínuo		
802	APOIO AO CONSELHO TUTELAR Finalístico	Contínuo		
803	GESTÃO ADMINISTRATIVA DO COMDICA Apoio Administrativo	Contínuo		
804	GESTÃO ADMINISTRATIVA DO FUNDO MUNICIPAL DOS DIREITOS DA CRIANÇA E DO ADOLESCENTE Apoio Administrativo	Contínuo		
805	GESTÃO ADMINISTRATIVA DA SECRETARIA MUNICIPAL DE ASSISTÊNCIA SOCIAL Apoio Administrativo	Contínuo		
806	APOIO A ENTIDADES SEM FINS LUCRATIVOS Finalístico	Contínuo		
807	CONSELHOS DE POLÍTICA SOCIAL Finalístico	Contínuo		
808	AGENTE DA CIDADANIA Finalístico	Contínuo		
809	BENEFÍCIOS EVENTUAIS Finalístico	Contínuo		
810	ASSISTÊNCIA EMERGENCIAL ÀS VÍTIMAS DE CALAMIDADES Finalístico	Contínuo		
811	FAZENDO ARTE COM RENDA RENASCENÇA Finalístico	Contínuo		
812	CESTA SOLIDÁRIA Finalístico	Contínuo		
813	SOPÃO SOLIDÁRIO Finalístico	Contínuo		
814	COZINHA COMUNITÁRIA			



Prefeitura Municipal de Poção

Rua Monsenhor Estanislau, 122 - Centro - 55.240-000 - Poção/ PE
CNPJ: 10.265.429/0001-64 Fone: (87)3834-1234

Usuário: Poção

Chave de Autenticação Digital
1545-1650-797

Página
2 / 4

Relação de Programas - Sintético

Código	Denominação Tipo	Horizonte temporal	Início	Fim
	Finalístico	Contínuo		
815	CRIANÇA FELIZ - PRIMEIRA INFÂNCIA NO SUAS			
	Finalístico	Contínuo		
816	GESTÃO ADMINISTRATIVA DO FUNDO MUNICIPAL DE ASSISTÊNCIA SOCIAL			
	Apoio Administrativo	Contínuo		
817	PROGRAMA DE FORTALECIMENTO EMERGENCIAL DO ATENDIMENTO DO CADASTRO ÚNICO NO SUAS - PROCAD-SUAS			
	Finalístico	Contínuo		
818	FORTALECIMENTO DO CONTROLE SOCIAL DA POLÍTICA DE ASSISTÊNCIA SOCIAL			
	Finalístico	Contínuo		
819	BENEFÍCIO DE PRESTAÇÃO CONTINUADA			
	Finalístico	Contínuo		
820	BLOCO DE GESTÃO DO PROGRAMA BOLSA FAMÍLIA E CADASTRO ÚNICO - IGD-BF			
	Finalístico	Contínuo		
821	FORTALECIMENTO DA PROTEÇÃO SOCIAL BÁSICA			
	Finalístico	Contínuo		
822	BLOCO DA PROTEÇÃO SOCIAL ESPECIAL DE MÉDIA E ALTA COMPLEXIDADE (MAC)			
	Finalístico	Contínuo		
823	BLOCO DE GESTÃO DO SUAS - IGD-SUAS			
	Finalístico	Contínuo		
824	PROMOÇÃO E DEFESA DOS DIREITOS DA PESSOA IDOSA			
	Finalístico	Contínuo		
825	VIVER COM ORGULHO: APOIO À CAUSA LGBT			
	Finalístico	Contínuo		
1001	GESTÃO ADMINISTRATIVA DA SAÚDE, QUALIFICAÇÃO DA GESTÃO DO SUS E CONTROLE SOCIAL			
	Apoio Administrativo	Contínuo		
1002	ATENÇÃO BÁSICA A SAÚDE DA POPULAÇÃO			
	Finalístico	Contínuo		
1003	SAÚDE INTEGRAL DA CRIANÇA			
	Finalístico	Contínuo		
1004	ATENÇÃO ESPECIALIZADA			
	Finalístico	Contínuo		
1005	FARMÁCIA ESPECIALIZADA			
	Finalístico	Contínuo		
1006	VIGILÂNCIA EM SAÚDE			
	Finalístico	Contínuo		
1007	PROMOÇÃO DA HIGIENE MENSTRUAL			
	Finalístico	Contínuo		
1008	ATENÇÃO HUMANIZADA E INCLUSIVA NA REDE DE SAÚDE			
	Finalístico	Contínuo		
1080	GESTÃO ADMINISTRATIVA DO NÚCLEO INTERMUNICIPAL EM SAÚDE - NIS			
	Apoio Administrativo	Contínuo		
1090	NÚCLEO INTERMUNICIPAL DE SAÚDE E MATERNO INFANTIL - NISMI - CONDOMAR			
	Apoio Administrativo	Contínuo		
1091	GESTÃO DOS SERVIÇOS DE SAÚDE DOS ENTES CONSORCIADOS PELO NIS - ATENÇÃO BÁSICA			
	Apoio Administrativo	Contínuo		
1092	GESTÃO DOS SERVIÇOS DE SAÚDE DOS ENTES CONSORCIADOS PELO NIS - ASSISTÊNCIA HOSPITALAR E AMBULATORIAL			
	Apoio Administrativo	Contínuo		
1093	GESTÃO DOS SERVIÇOS DE SAÚDE DOS ENTES CONSORCIADOS PELO NIS - ASSISTÊNCIA FARMACÊUTICA			
	Apoio Administrativo	Contínuo		
1201	EDUCAÇÃO BÁSICA DE QUALIDADE			
	Apoio Administrativo	Contínuo		
1202	CAFÉ KING			
	Finalístico	Contínuo		
1203	MERENDA ESCOLAR NUTRITIVA			
	Finalístico	Contínuo		
1204	ALIMENTAÇÃO E NUTRIÇÃO ESCOLAR			
	Finalístico	Contínuo		
1205	GESTÃO DA SECRETARIA DE EDUCAÇÃO			
	Apoio Administrativo	Contínuo		



Prefeitura Municipal de Poção

Rua Monsenhor Estanislau, 122 - Centro - 55.240-000 - Poção/ PE
CNPJ: 10.265.429/0001-64 Fone: (87)3834-1234

Usuário: Poção

Chave de Autenticação Digital
1545-1650-797

Página
3 / 4

Relação de Programas - Sintético

Código	Denominação Tipo	Horizonte temporal	Início	Fim
1206	APOIO ÀS INSTITUIÇÕES EDUCACIONAIS SEM FINS LUCRATIVOS Apoio Administrativo	Contínuo		
1207	ENSINO TÉCNICO PROFISSIONALIZANTE Finalístico	Contínuo		
1208	APOIO AO ESTUDANTE UNIVERSITÁRIO Finalístico	Contínuo		
1209	APOIO À GRADUAÇÃO DE PROFESSORES Finalístico	Contínuo		
1210	CRECHE E PROINFÂNCIA Finalístico	Contínuo		
1211	EDUCAÇÃO DE QUALIDADE, FORMANDO PARA A VIDA Finalístico	Contínuo		
1212	JOVENS E ADULTOS ALFABETIZADOS Finalístico	Contínuo		
1213	EDUCAÇÃO ESPECIAL Finalístico	Contínuo		
1214	TRANSPORTE ESCOLAR DE QUALIDADE Finalístico	Contínuo		
1215	ALFABETIZAÇÃO NA IDADE CERTA Finalístico	Contínuo		
1280	GESTÃO DO NÚCLEO INTERMUNICIPAL DE EDUCAÇÃO E DESENVOLVIMENTO INSTITUCIONAL - NIEDI Apoio Administrativo	Contínuo		
1290	GESTÃO DO NÚCLEO INTERMUNICIPAL DE EDUCAÇÃO - NIEDUC Apoio Administrativo	Contínuo		
1301	GESTÃO DA SECRETARIA DE CULTURA E TURISMO Apoio Administrativo	Contínuo		
1302	PRESERVAÇÃO DO PATRIMÔNIO HISTÓRICO E ARTÍSTICO DE POÇÃO Finalístico	Contínuo		
1303	NOSSA CULTURA Finalístico	Contínuo		
1304	GESTÃO DO FUNDO MUNICIPAL DE CULTURA E TURISMO - FUMCUTUR Apoio Administrativo	Contínuo		
1305	PROMOÇÃO DE EVENTOS CULTURAIS E RELIGIOSOS Finalístico	Contínuo		
1401	COORDENADORIA DA MULHER Finalístico	Contínuo		
1402	APOIO A JUVENTUDE Finalístico	Contínuo		
1501	GESTÃO ADMINISTRATIVA DA SECRETARIA DE OBRAS E URBANISMO Apoio Administrativo	Contínuo		
1502	DESENVOLVIMENTO URBANO Finalístico	Contínuo		
1503	SERVIÇOS DE LIMPEZA URBANA Finalístico	Contínuo		
1504	FORTELECIMENTO DO DESENVOLVIMENTO MUNICIPAL EM ÁREAS ESTRATÉGICAS ATRAVÉS DO FDM Finalístico	Contínuo		
1580	GESTÃO DO NÚCLEO INTERMUNICIPAL DE ILUMINAÇÃO PÚBLICA - NIIP Apoio Administrativo	Contínuo		
1590	NÚCLEO INTERMUNICIPAL DE ENGENHARIA, RESÍDUOS SÓLIDOS E MEIO AMBIENTE - NIESMA - CONDOMAR Apoio Administrativo	Contínuo		
1601	MORAR BEM, VIVER MELHOR Finalístico	Contínuo		
1701	GESTÃO DE RECURSOS HÍDRICOS Finalístico	Contínuo		
1702	ABASTECIMENTO DE ÁGUA EMERGENCIAL Finalístico	Contínuo		
1703	SANEAMENTO RURAL Finalístico	Contínuo		
1704	SANEAMENTO URBANO			



Prefeitura Municipal de Poção

Rua Monsenhor Estanislau, 122 - Centro - 55.240-000 - Poção/ PE
CNPJ: 10.265.429/0001-64 Fone: (87)3834-1234

Usuário: Poção

Chave de Autenticação Digital
1545-1650-797

Página
4 / 4

Relação de Programas - Sintético

Código	Denominação Tipo	Horizonte temporal	Início	Fim
	Finalístico	Contínuo		
1801	RESÍDUOS SÓLIDOS			
	Finalístico	Contínuo		
1802	PRESERVAÇÃO E CONSERVAÇÃO AMBIENTAL			
	Finalístico	Contínuo		
1803	COLETA SELETIVA DE RESÍDUOS SÓLIDOS			
	Finalístico	Contínuo		
1804	PROTEÇÃO DE ANIMAIS DE PEQUENO PORTE EM SITUAÇÃO DE RUA			
	Finalístico	Contínuo		
1880	GESTÃO DO NÚCLEO DO PROGRAMA CONSORCIAL DE ENGENHARIA, SANEAMENTO BÁSICO E MEIO AMBIENTE - NIESMA			
	Apoio Administrativo	Contínuo		
1901	PROGRAMA INTERMUNICIPAL DE PROJETOS E INVESTIMENTOS			
	Apoio Administrativo	Contínuo		
1902	INCLUSÃO DIGITAL			
	Finalístico	Contínuo		
1980	GESTÃO DO NÚCLEO DO PROGRAMA INTERMUNICIPAL DE PROJETOS E INVESTIMENTOS			
	Apoio Administrativo	Contínuo		
2001	GESTÃO DA SECRETARIA DE AGRICULTURA			
	Apoio Administrativo	Contínuo		
2002	ADEQUAÇÃO E QUALIFICAÇÃO DO SISTEMA DE ABASTECIMENTO			
	Finalístico	Contínuo		
2003	PROGRAMA MAIS ALIMENTOS			
	Finalístico	Contínuo		
2004	CONTROLE DE REBANHO			
	Finalístico	Contínuo		
2005	DESENVOLVIMENTO RURAL SUSTENTÁVEL			
	Finalístico	Contínuo		
2301	DESENVOLVIMENTO DA INDÚSTRIA, COMÉRCIO E SERVIÇOS			
	Finalístico	Contínuo		
2302	PROMOÇÃO DO TURISMO			
	Finalístico	Contínuo		
2390	GESTÃO DO NÚCLEO INTERMUNICIPAL DE TURISMO E INVESTIMENTOS - NITI			
	Apoio Administrativo	Contínuo		
2401	TELECOMUNICAÇÕES			
	Finalístico	Contínuo		
2501	BRILHA POÇÃO - ILUMINAÇÃO PÚBLICA EFICIENTE			
	Finalístico	Contínuo		
2502	GESTÃO DO NÚCLEO INTERMUNICIPAL DE ILUMINAÇÃO PÚBLICA - NIIP			
	Apoio Administrativo	Contínuo		
2590	NÚCLEO INTERMUNICIPAL DE ILUMINAÇÃO PÚBLICA - CONDOMAR			
	Apoio Administrativo	Contínuo		
2601	GESTÃO DA SECRETARIA DE TRANSPORTE			
	Apoio Administrativo	Contínuo		
2602	GESTÃO DE TRANSPORTE E SINALIZAÇÃO URBANA			
	Finalístico	Contínuo		
2603	ESTRADAS VICINAIS DE QUALIDADE			
	Finalístico	Contínuo		
2701	GESTÃO DA SECRETARIA DE ESPORTE			
	Apoio Administrativo	Contínuo		
2702	GESTÃO DO FUNDO MUNICIPAL DE ESPORTE E MEIO AMBIENTE			
	Apoio Administrativo	Contínuo		
2703	DESPORTO E LAZER NO MUNICÍPIO			
	Finalístico	Contínuo		
2704	APOIO AO ESPORTE AMADOR			
	Finalístico	Contínuo		
2705	INCENTIVO AO ESPORTE EDUCACIONAL			
	Apoio Administrativo	Contínuo		
2706	POÇÃO EM MOVIMENTO			
	Finalístico	Contínuo		



Prefeitura Municipal de Poção

Rua Monsenhor Estanislau, 122 - Centro - 55.240-000 - Poção/ PE
CNPJ: 10.265.429/0001-64 Fone: (87)3834-1234

Usuário: Poção

Chave de Autenticação
1787-9319-065

Página
1 / 3

Resumo dos Valores Previstos na Despesa PPA por Programa/Ano Consolidado

Programas	Valor global	PPA 2026 - 2029 - Valores em R\$				
		2026	2027	2028	2029	Total
0 Operações Especiais		732.900,00	757.672,02	782.447,99	808.034,01	3.081.054,02
101 GESTÃO ADMINISTRATIVA DO PODER LEGISLATIVO		3.060.000,00	3.405.579,22	3.507.749,45	3.373.698,81	13.347.027,48
401 GESTÃO SUPERIOR DO MUNICÍPIO		1.170.000,00	1.209.546,00	1.249.098,17	1.289.943,67	4.918.587,84
402 GESTÃO DA SECRETARIA DE GOVERNO		130.000,00	134.394,00	138.788,69	143.327,07	546.509,76
403 COMUNICAÇÃO INSTITUCIONAL E OUVIDORIA		73.000,00	75.467,40	77.935,19	80.483,66	306.886,25
404 GESTÃO DA SECRETARIA DE ADMINISTRAÇÃO		2.217.000,00	2.291.934,60	2.366.880,87	2.444.277,88	9.320.093,35
405 GUARDA MUNICIPAL DE POÇÃO		45.000,00	46.521,00	48.042,25	49.613,22	189.176,47
406 CASA DOS CONSELHOS MUNICIPAIS		3.000,00	3.101,40	3.202,82	3.307,55	12.611,77
407 CONSÓRCIOS E COOPERAÇÕES TÉCNICO-FINANCEIRAS COM ENTES FEDERADOS		95.700,00	98.934,66	102.169,82	105.510,77	402.315,25
408 MODERNIZAÇÃO DA ADMINISTRAÇÃO MUNICIPAL		15.000,00	15.507,00	16.014,08	16.537,74	63.058,82
409 GESTÃO DA SECRETARIA DE FINANÇAS		2.371.000,00	2.457.668,60	2.537.345,88	2.614.065,33	9.980.079,81
410 MODERNIZAÇÃO DO SISTEMA DE ARRECADAÇÃO		35.000,00	36.183,00	37.366,19	38.588,06	147.137,25
480 GESTÃO ADMINISTRATIVA DO CONIAPE		29.700,00	30.703,86	31.707,87	32.744,72	124.856,45
490 SECRETARIA EXECUTIVA - CONDOMAR		61.900,00	63.992,22	66.084,76	68.245,73	260.222,71
601 PARCERIA EM SEGURANÇA E DEFESA CIVIL		8.000,00	8.270,40	8.540,85	8.820,13	33.631,38
602 POÇÃO MAIS SEGURA		20.000,00	20.676,00	21.352,12	22.050,32	84.078,44
801 FORTALECIMENTO DA PROTEÇÃO SOCIAL ESPECIAL		6.000,00	6.202,80	6.405,64	6.615,10	25.223,54
802 APOIO AO CONSELHO TUTELAR		297.000,00	307.038,60	317.078,77	327.447,24	1.248.564,61
803 GESTÃO ADMINISTRATIVA DO COMDICA		123.000,00	127.157,40	131.315,47	135.609,47	517.082,34
804 GESTÃO ADMINISTRATIVA DO FUNDO MUNICIPAL DOS DIREITOS DA CRIANÇA E DO ADOLESCENTE		13.000,00	13.439,40	13.878,87	14.332,71	54.650,98
805 GESTÃO ADMINISTRATIVA DA SECRETARIA MUNICIPAL DE ASSISTÊNCIA SOCIAL		621.000,00	641.989,80	662.982,88	684.662,42	2.610.635,10
806 APOIO A ENTIDADES SEM FINS LUCRATIVOS		1.000,00	1.033,80	1.067,61	1.102,52	4.203,93
807 CONSELHOS DE POLÍTICA SOCIAL		5.000,00	5.169,00	5.338,03	5.512,58	21.019,61
808 AGENTE DA CIDADANIA		2.300.000,00	2.377.740,00	2.455.492,10	2.535.786,69	9.669.018,79
809 BENEFÍCIOS EVENTUAIS		290.000,00	299.802,00	309.605,53	319.729,63	1.219.137,16
810 ASSISTÊNCIA EMERGENCIAL ÀS VÍTIMAS DE CALAMIDADES		2.000,00	2.067,60	2.135,21	2.205,03	8.407,84
811 FAZENDO ARTE COM RENDA RENASCENÇA		10.000,00	10.338,00	10.676,06	11.025,16	42.039,22
812 CESTA SOLIDÁRIA		5.000,00	5.169,00	5.338,03	5.512,58	21.019,61
813 SOPÃO SOLIDÁRIO		90.000,00	93.042,00	96.084,47	99.226,43	378.352,90
814 COZINHA COMUNITÁRIA		452.000,00	467.277,60	482.557,57	498.337,21	1.900.172,38
815 CRIANÇA FELIZ - PRIMEIRA INFÂNCIA NO SUAS		285.000,00	294.633,00	304.267,51	314.217,06	1.198.117,57
816 GESTÃO ADMINISTRATIVA DO FUNDO MUNICIPAL DE ASSISTÊNCIA SOCIAL		65.000,00	67.197,00	69.394,34	71.663,53	273.254,87
817 PROGRAMA DE FORTALECIMENTO EMERGENCIAL DO ATENDIMENTO DO CADASTRO ÚNICO NO SUAS - PROCAD-SUAS		50.000,00	51.690,00	53.380,26	55.125,80	210.196,06
818 FORTALECIMENTO DO CONTROLE SOCIAL DA POLÍTICA DE ASSISTÊNCIA SOCIAL		5.000,00	5.169,00	5.338,03	5.512,58	21.019,61
819 BENEFÍCIO DE PRESTAÇÃO CONTINUADA		3.000,00	3.101,40	3.202,82	3.307,55	12.611,77
820 BLOCO DE GESTÃO DO PROGRAMA BOLSA FAMÍLIA E CADASTRO ÚNICO - IGD-BF		261.000,00	269.821,80	278.644,98	287.756,66	1.097.223,44
821 FORTALECIMENTO DA PROTEÇÃO SOCIAL BÁSICA		609.000,00	629.584,20	650.171,62	671.432,22	2.560.188,04
822 BLOCO DA PROTEÇÃO SOCIAL ESPECIAL DE MÉDIA E ALTA COMPLEXIDADE (MAC)		175.000,00	180.915,00	186.830,94	192.940,31	735.686,25
823 BLOCO DE GESTÃO DO SUAS - IGD-SUAS		11.000,00	11.371,80	11.743,67	12.127,68	46.243,15



Prefeitura Municipal de Poção

Rua Monsenhor Estanislau, 122 - Centro - 55.240-000 - Poção/ PE
CNPJ: 10.265.429/0001-64 Fone: (87)3834-1234

Usuário: Poção

Chave de Autenticação
1787-9319-065

Página
2 / 3

Resumo dos Valores Previstos na Despesa PPA por Programa/Ano Consolidado

Programas	Valor global	2026	2027	2028	PPA 2026 - 2029 - Valores em R\$	
					2029	Total
824 PROMOÇÃO E DEFESA DOS DIREITOS DA PESSOA IDOSA		105.000,00	108.549,00	112.098,56	115.764,18	441.411,74
825 VIVER COM ORGULHO: APOIO À CAUSA LGBT		10.000,00	10.338,00	10.676,05	11.025,16	42.039,21
1001 GESTÃO ADMINISTRATIVA DA SAÚDE, QUALIFICAÇÃO DA GESTÃO DO SUS E CONTROLE SOCIAL	1.647.880,00		1.703.578,34	1.759.285,36	1.816.813,98	6.927.557,68
1002 ATENÇÃO BÁSICA A SAÚDE DA POPULAÇÃO	9.804.000,00		10.135.375,20	10.466.802,00	10.809.066,40	41.215.243,60
1003 SAÚDE INTEGRAL DA CRIANÇA	10.000,00		10.338,00	10.676,06	11.025,16	42.039,22
1004 ATENÇÃO ESPECIALIZADA	9.975.000,00		10.371.479,00	10.708.010,38	10.997.596,61	42.052.085,99
1005 FARMÁCIA ESPECIALIZADA	364.000,00		376.303,20	388.608,32	401.315,81	1.530.227,33
1006 VIGILÂNCIA EM SAÚDE	662.000,00		684.375,60	706.754,71	729.865,55	2.782.995,86
1007 PROMOÇÃO DA HIGIENE MENSTRUAL	20.000,00		20.676,00	21.352,10	22.050,32	84.078,42
1008 ATENÇÃO HUMANIZADA E INCLUSIVA NA REDE DE SAÚDE	10.000,00		10.338,00	10.676,06	11.025,16	42.039,22
1080 GESTÃO ADMINISTRATIVA DO NÚCLEO INTERMUNICIPAL EM SAÚDE - NIS	10.600,00		10.958,28	11.316,59	11.686,65	44.561,52
1090 NÚCLEO INTERMUNICIPAL DE SAÚDE E MATERNO INFANTIL - NISMI - CONDOMAR	220.000,00		227.436,00	234.873,16	242.553,52	924.862,68
1201 EDUCAÇÃO BÁSICA DE QUALIDADE	12.714.947,00		13.144.712,21	13.574.544,36	14.018.431,91	53.452.635,48
1202 CAFÉ KING	21.000,00		21.709,80	22.419,71	23.152,83	88.282,34
1203 MERENDA ESCOLAR NUTRITIVA	680.000,00		702.984,00	725.971,58	749.710,85	2.858.666,43
1204 ALIMENTAÇÃO E NUTRIÇÃO ESCOLAR	15.000,00		15.507,00	16.014,08	16.537,74	63.058,82
1205 GESTÃO DA SECRETARIA DE EDUCAÇÃO	1.747.273,00		1.806.330,83	1.865.397,85	1.926.396,36	7.345.398,04
1206 APOIO ÀS INSTITUIÇÕES EDUCACIONAIS SEM FINS LUCRATIVOS	1.000,00		1.033,80	1.067,61	1.102,52	4.203,93
1207 ENSINO TÉCNICO PROFISSIONALIZANTE	3.000,00		3.101,40	3.202,82	3.307,55	12.611,77
1208 APOIO AO ESTUDANTE UNIVERSITÁRIO	103.000,00		106.481,40	109.963,35	113.559,15	433.003,90
1209 APOIO À GRADUAÇÃO DE PROFESSORES	3.000,00		3.101,40	3.202,82	3.307,55	12.611,77
1210 CRECHE E PROINFÂNCIA	2.436.000,00		2.518.336,80	2.600.686,46	2.685.728,88	10.240.752,14
1211 EDUCAÇÃO DE QUALIDADE, FORMANDO PARA A VIDA	15.000,00		15.507,00	16.014,08	16.537,74	63.058,82
1212 JOVENS E ADULTOS ALFABETIZADOS	1.038.000,00		1.073.084,40	1.108.174,26	1.144.411,55	4.363.670,21
1213 EDUCAÇÃO ESPECIAL	1.230.500,00		1.272.090,90	1.313.688,27	1.356.645,88	5.172.925,05
1214 TRANSPORTE ESCOLAR DE QUALIDADE	3.978.850,00		4.113.335,13	4.247.841,21	4.386.745,62	16.726.771,96
1215 ALFABETIZAÇÃO NA IDADE CERTA	1.975.250,00		2.042.013,45	2.108.787,31	2.177.744,64	8.303.795,40
1280 GESTÃO DO NÚCLEO INTERMUNICIPAL DE EDUCAÇÃO E DESENVOLVIMENTO INSTITUCIONAL - NIEDI	6.100,00		6.306,18	6.512,39	6.725,34	25.643,91
1290 GESTÃO DO NÚCLEO INTERMUNICIPAL DE EDUCAÇÃO - NIEDUC	15.800,00		16.334,04	16.868,16	17.419,77	66.421,97
1301 GESTÃO DA SECRETARIA DE CULTURA E TURISMO	205.000,00		211.929,00	218.859,09	226.015,78	861.803,87
1302 PRESERVAÇÃO DO PATRIMÔNIO HISTÓRICO E ARTÍSTICO DE POÇÃO	10.000,00		10.338,00	10.676,06	11.025,16	42.039,22
1303 NOSSA CULTURA	2.419.000,00		3.000.762,20	3.182.537,14	2.666.986,09	11.269.285,43
1304 GESTÃO DO FUNDO MUNICIPAL DE CULTURA E TURISMO - FUMCUTUR	35.000,00		36.183,00	37.366,20	38.588,06	147.137,26
1305 PROMOÇÃO DE EVENTOS CULTURAIS E RELIGIOSOS	10.000,00		10.338,00	10.676,06	11.025,16	42.039,22
1401 COORDENADORIA DA MULHER	105.000,00		108.549,00	112.098,55	115.764,17	441.411,72
1402 APOIO A JUVENTUDE	10.000,00		10.338,00	10.676,05	11.025,16	42.039,21
1501 GESTÃO ADMINISTRATIVA DA SECRETARIA DE OBRAS E URBANISMO	2.105.000,00		2.176.149,00	2.247.309,07	2.320.796,07	8.849.254,14
1502 DESENVOLVIMENTO URBANO	5.983.190,90		6.185.422,75	6.387.686,10	6.596.563,42	25.152.863,17
1503 SERVIÇOS DE LIMPEZA URBANA	506.609,10		523.732,49	540.858,54	558.544,61	2.129.744,74



Prefeitura Municipal de Poção

Rua Monsenhor Estanislau, 122 - Centro - 55.240-000 - Poção/ PE
CNPJ: 10.265.429/0001-64 Fone: (87)3834-1234

Usuário: Poção

Chave de Autenticação
1787-9319-065

Página
3 / 3

Resumo dos Valores Previstos na Despesa PPA por Programa/Ano Consolidado

Programas	Valor global	PPA 2026 - 2029 - Valores em R\$				
		2026	2027	2028	2029	Total
1504 FORTALECIMENTO DO DESENVOLVIMENTO MUNICIPAL EM ÁREAS ESTRATÉGICAS ATRAVÉS DO FDM		417.000,00	431.094,60	445.191,40	459.749,15	1.753.035,15
1580 GESTÃO DO NÚCLEO INTERMUNICIPAL DE ILUMINAÇÃO PÚBLICA - NIIP		8.000,00	8.270,40	8.540,84	8.820,12	33.631,36
1601 MORAR BEM, VIVER MELHOR		5.000,00	5.169,00	5.338,03	5.512,58	21.019,61
1701 GESTÃO DE RECURSOS HÍDRICOS		130.000,00	134.394,00	138.788,69	143.327,08	546.509,77
1702 ABASTECIMENTO DE ÁGUA EMERGENCIAL		50.000,00	51.690,00	53.380,26	55.125,79	210.196,05
1703 SANEAMENTO RURAL		105.000,00	108.549,00	112.098,56	115.764,18	441.411,74
1704 SANEAMENTO URBANO		255.000,00	263.619,00	272.239,35	281.141,57	1.071.999,92
1801 RESÍDUOS SÓLIDOS		37.500,00	38.767,50	40.035,20	41.344,35	157.647,05
1802 PRESERVAÇÃO E CONSERVAÇÃO AMBIENTAL		10.000,00	10.338,00	10.676,05	11.025,16	42.039,21
1803 COLETA SELETIVA DE RESÍDUOS SÓLIDOS		10.000,00	10.338,00	10.676,05	11.025,16	42.039,21
1804 PROTEÇÃO DE ANIMAIS DE PEQUENO PORTE EM SITUAÇÃO DE RUA		10.000,00	10.338,00	10.676,05	11.025,16	42.039,21
1880 GESTÃO DO NÚCLEO DO PROGRAMA CONSORCIAL DE ENGENHARIA, SANEAMENTO BÁSICO E MEIO AMBIENTE - NIESMA		6.500,00	6.719,70	6.939,41	7.166,36	27.325,47
1901 PROGRAMA INTERMUNICIPAL DE PROJETOS E INVESTIMENTOS		500,00	516,89	533,79	551,24	2.101,92
1902 INCLUSÃO DIGITAL		26.000,00	26.878,80	27.757,74	28.665,41	109.301,95
1980 GESTÃO DO NÚCLEO DO PROGRAMA INTERMUNICIPAL DE PROJETOS E INVESTIMENTOS		500,00	516,89	533,79	551,24	2.101,92
2001 GESTÃO DA SECRETARIA DE AGRICULTURA		2.470.000,00	3.153.486,00	3.386.984,99	2.757.912,52	11.768.383,51
2002 ADEQUAÇÃO E QUALIFICAÇÃO DO SISTEMA DE ABASTECIMENTO		55.000,00	56.859,00	58.718,29	60.638,38	231.215,67
2003 PROGRAMA MAIS ALIMENTOS		15.000,00	15.507,00	16.014,08	16.537,74	63.058,82
2004 CONTROLE DE REBANHO		15.000,00	15.507,00	16.014,08	16.537,74	63.058,82
2005 DESENVOLVIMENTO RURAL SUSTENTÁVEL		160.000,00	165.408,00	170.816,86	176.402,56	672.627,42
2301 DESENVOLVIMENTO DA INDÚSTRIA, COMÉRCIO E SERVIÇOS		40.000,00	41.352,00	42.704,20	44.100,64	168.156,84
2302 PROMOÇÃO DO TURISMO		48.000,00	49.622,40	51.245,07	52.920,77	201.788,24
2401 TELECOMUNICAÇÕES		10.000,00	10.338,00	10.676,05	11.025,16	42.039,21
2501 BRILHA POÇÃO - ILUMINAÇÃO PÚBLICA EFICIENTE		607.000,00	627.516,60	648.036,40	669.227,18	2.551.780,18
2590 NÚCLEO INTERMUNICIPAL DE ILUMINAÇÃO PÚBLICA - CONDOMAR		7.800,00	8.063,64	8.327,31	8.599,61	32.790,56
2601 GESTÃO DA SECRETARIA DE TRANSPORTE		345.000,00	390.577,00	396.154,87	380.368,02	1.512.099,89
2602 GESTÃO DE TRANSPORTE E SINALIZAÇÃO URBANA		18.000,00	18.608,40	19.216,90	19.845,29	75.670,59
2603 ESTRADAS VICINAIS DE QUALIDADE		50.000,00	51.690,00	53.380,27	55.125,80	210.196,07
2701 GESTÃO DA SECRETARIA DE ESPORTE		155.000,00	160.239,00	165.478,82	170.889,97	651.607,79
2702 GESTÃO DO FUNDO MUNICIPAL DE ESPORTE E MEIO AMBIENTE		25.000,00	25.845,00	26.690,13	27.562,90	105.098,03
2703 DESPORTO E LAZER NO MUNICÍPIO		130.000,00	134.394,00	138.788,71	143.327,07	546.509,78
2704 APOIO AO ESPORTE AMADOR		41.000,00	42.385,80	43.771,82	45.203,15	172.360,77
2705 INCENTIVO AO ESPORTE EDUCACIONAL		5.000,00	5.169,00	5.338,03	5.512,58	21.019,61
2706 POÇÃO EM MOVIMENTO		375.000,00	387.675,00	400.351,97	413.443,48	1.576.470,45
Total		81.600.000,00	85.800.000,00	88.800.000,00	90.000.000,00	346.200.000,00



Prefeitura Municipal de Poção

Rua Monsenhor Estanislau, 122 - Centro - 55.240-000 - Poção/ PE
CNPJ: 10.265.429/0001-64 Fone: (87)3834-1234

Usuário: Poção

Chave de Autenticação
1441-1823-355

Página
1 / 4

Resumo dos Valores Previstos na Despesa PPA por Programa/Ano e Unidade Gestora

Unidade gestora	Valor global	2026	2027	2028	PPA 2026 - 2029 - Valores em R\$	
Programa					2029	Total
Prefeitura Municipal de Poção						
0 Operações Especiais		717.900,00	742.165,02	766.433,85	791.496,22	3.017.995,09
401 GESTÃO SUPERIOR DO MUNICÍPIO		1.170.000,00	1.209.546,00	1.249.098,17	1.289.943,67	4.918.587,84
402 GESTÃO DA SECRETARIA DE GOVERNO		130.000,00	134.394,00	138.788,69	143.327,07	546.509,76
403 COMUNICAÇÃO INSTITUCIONAL E OUVIDORIA		73.000,00	75.467,40	77.935,19	80.483,66	306.886,25
404 GESTÃO DA SECRETARIA DE ADMINISTRAÇÃO		2.217.000,00	2.291.934,60	2.366.880,87	2.444.277,88	9.320.093,35
405 GUARDA MUNICIPAL DE POÇÃO		45.000,00	46.521,00	48.042,25	49.613,22	189.176,47
406 CASA DOS CONSELHOS MUNICIPAIS		3.000,00	3.101,40	3.202,82	3.307,55	12.611,77
407 CONSÓRCIOS E COOPERAÇÕES TÉCNICO-FINANCEIRAS COM ENTES FEDERADOS		95.700,00	98.934,66	102.169,82	105.510,77	402.315,25
408 MODERNIZAÇÃO DA ADMINISTRAÇÃO MUNICIPAL		15.000,00	15.507,00	16.014,08	16.537,74	63.058,82
409 GESTÃO DA SECRETARIA DE FINANÇAS		2.371.000,00	2.457.668,60	2.537.345,88	2.614.065,33	9.980.079,81
410 MODERNIZAÇÃO DO SISTEMA DE ARRECADAÇÃO		35.000,00	36.183,00	37.366,19	38.588,06	147.137,25
480 GESTÃO ADMINISTRATIVA DO CONIAPE		29.700,00	30.703,86	31.707,87	32.744,72	124.856,45
490 SECRETARIA EXECUTIVA - CONDOMAR		61.900,00	63.992,22	66.084,76	68.245,73	260.222,71
601 PARCERIA EM SEGURANÇA E DEFESA CIVIL		8.000,00	8.270,40	8.540,85	8.820,13	33.631,38
602 POÇÃO MAIS SEGURA		20.000,00	20.676,00	21.352,12	22.050,32	84.078,44
1080 GESTÃO ADMINISTRATIVA DO NÚCLEO INTERMUNICIPAL EM SAÚDE - NIS		10.600,00	10.958,28	11.316,59	11.686,65	44.561,52
1090 NÚCLEO INTERMUNICIPAL DE SAÚDE E MATERNO INFANTIL - NISMI - CONDOMAR		220.000,00	227.436,00	234.873,16	242.553,52	924.862,68
1201 EDUCAÇÃO BÁSICA DE QUALIDADE		12.714.947,00	13.144.712,21	13.574.544,36	14.018.431,91	53.452.635,48
1202 CAFÉ KING		21.000,00	21.709,80	22.419,71	23.152,83	88.282,34
1203 MERENDA ESCOLAR NUTRITIVA		680.000,00	702.984,00	725.971,58	749.710,85	2.858.666,43
1204 ALIMENTAÇÃO E NUTRIÇÃO ESCOLAR		15.000,00	15.507,00	16.014,08	16.537,74	63.058,82
1205 GESTÃO DA SECRETARIA DE EDUCAÇÃO		1.747.273,00	1.806.330,83	1.865.397,85	1.926.396,36	7.345.398,04
1206 APOIO ÀS INSTITUIÇÕES EDUCACIONAIS SEM FINS LUCRATIVOS		1.000,00	1.033,80	1.067,61	1.102,52	4.203,93
1207 ENSINO TÉCNICO PROFISSIONALIZANTE		3.000,00	3.101,40	3.202,82	3.307,55	12.611,77
1208 APOIO AO ESTUDANTE UNIVERSITÁRIO		103.000,00	106.481,40	109.963,35	113.559,15	433.003,90
1209 APOIO À GRADUAÇÃO DE PROFESSORES		3.000,00	3.101,40	3.202,82	3.307,55	12.611,77
1210 CRECHE E PROINFÂNCIA		2.436.000,00	2.518.336,80	2.600.686,46	2.685.728,88	10.240.752,14
1211 EDUCAÇÃO DE QUALIDADE, FORMANDO PARA A VIDA		15.000,00	15.507,00	16.014,08	16.537,74	63.058,82
1212 JOVENS E ADULTOS ALFABETIZADOS		1.038.000,00	1.073.084,40	1.108.174,26	1.144.411,55	4.363.670,21
1213 EDUCAÇÃO ESPECIAL		1.230.500,00	1.272.090,90	1.313.688,27	1.356.645,88	5.172.925,05
1214 TRANSPORTE ESCOLAR DE QUALIDADE		3.978.850,00	4.113.335,13	4.247.841,21	4.386.745,62	16.726.771,96
1215 ALFABETIZAÇÃO NA IDADE CERTA		1.975.250,00	2.042.013,45	2.108.787,31	2.177.744,64	8.303.795,40
1280 GESTÃO DO NÚCLEO INTERMUNICIPAL DE EDUCAÇÃO E DESENVOLVIMENTO INSTITUCIONAL - NIEDI		6.100,00	6.306,18	6.512,39	6.725,34	25.643,91
1290 GESTÃO DO NÚCLEO INTERMUNICIPAL DE EDUCAÇÃO - NIEDUC		15.800,00	16.334,04	16.868,16	17.419,77	66.421,97
1301 GESTÃO DA SECRETARIA DE CULTURA E TURISMO		205.000,00	211.929,00	218.859,09	226.015,78	861.803,87
1302 PRESERVAÇÃO DO PATRIMÔNIO HISTÓRICO E ARTÍSTICO DE POÇÃO		10.000,00	10.338,00	10.676,06	11.025,16	42.039,22
1303 NOSSA CULTURA		2.419.000,00	3.000.762,20	3.182.537,14	2.666.986,09	11.269.285,43
1304 GESTÃO DO FUNDO MUNICIPAL DE CULTURA E TURISMO - FUMCUTUR		35.000,00	36.183,00	37.366,20	38.588,06	147.137,26
1305 PROMOÇÃO DE EVENTOS CULTURAIS E RELIGIOSOS		10.000,00	10.338,00	10.676,06	11.025,16	42.039,22



Prefeitura Municipal de Poção

Rua Monsenhor Estanislau, 122 - Centro - 55.240-000 - Poção/ PE
CNPJ: 10.265.429/0001-64 Fone: (87)3834-1234

Usuário: Poção

Chave de Autenticação
1441-1823-355

Página
2 / 4

Resumo dos Valores Previstos na Despesa PPA por Programa/Ano e Unidade Gestora

Unidade gestora	Valor global	2026	2027	2028	PPA 2026 - 2029 - Valores em R\$	
Programa					2029	Total
1401 COORDENADORIA DA MULHER		105.000,00	108.549,00	112.098,55	115.764,17	441.411,72
1402 APOIO A JUVENTUDE		10.000,00	10.338,00	10.676,05	11.025,16	42.039,21
1501 GESTÃO ADMINISTRATIVA DA SECRETARIA DE OBRAS E URBANISMO	2.105.000,00	2.176.149,00	2.247.309,07	2.320.796,07	8.849.254,14	
1502 DESENVOLVIMENTO URBANO	5.983.190,90	6.185.422,75	6.387.686,10	6.596.563,42	25.152.863,17	
1503 SERVIÇOS DE LIMPEZA URBANA	506.609,10	523.732,49	540.858,54	558.544,61	2.129.744,74	
1504 FORTALECIMENTO DO DESENVOLVIMENTO MUNICIPAL EM ÁREAS ESTRATÉGICAS ATRAVÉS DO FDM	417.000,00	431.094,60	445.191,40	459.749,15	1.753.035,15	
1580 GESTÃO DO NÚCLEO INTERMUNICIPAL DE ILUMINAÇÃO PÚBLICA - NIIP	8.000,00	8.270,40	8.540,84	8.820,12	33.631,36	
1601 MORAR BEM, VIVER MELHOR	5.000,00	5.169,00	5.338,03	5.512,58	21.019,61	
1701 GESTÃO DE RECURSOS HÍDRICOS	130.000,00	134.394,00	138.788,69	143.327,08	546.509,77	
1702 ABASTECIMENTO DE ÁGUA EMERGENCIAL	50.000,00	51.690,00	53.380,26	55.125,79	210.196,05	
1703 SANEAMENTO RURAL	105.000,00	108.549,00	112.098,56	115.764,18	441.411,74	
1704 SANEAMENTO URBANO	255.000,00	263.619,00	272.239,35	281.141,57	1.071.999,92	
1801 RESÍDUOS SÓLIDOS	37.500,00	38.767,50	40.035,20	41.344,35	157.647,05	
1802 PRESERVAÇÃO E CONSERVAÇÃO AMBIENTAL	10.000,00	10.338,00	10.676,05	11.025,16	42.039,21	
1803 COLETA SELETIVA DE RESÍDUOS SÓLIDOS	10.000,00	10.338,00	10.676,05	11.025,16	42.039,21	
1804 PROTEÇÃO DE ANIMAIS DE PEQUENO PORTE EM SITUAÇÃO DE RUA	10.000,00	10.338,00	10.676,05	11.025,16	42.039,21	
1880 GESTÃO DO NÚCLEO DO PROGRAMA CONSORCIAL DE ENGENHARIA, SANEAMENTO BÁSICO E MEIO AMBIENTE - NIESMA	6.500,00	6.719,70	6.939,41	7.166,36	27.325,47	
1901 PROGRAMA INTERMUNICIPAL DE PROJETOS E INVESTIMENTOS	500,00	516,89	533,79	551,24	2.101,92	
1902 INCLUSÃO DIGITAL	26.000,00	26.878,80	27.757,74	28.665,41	109.301,95	
1980 GESTÃO DO NÚCLEO DO PROGRAMA INTERMUNICIPAL DE PROJETOS E INVESTIMENTOS	500,00	516,89	533,79	551,24	2.101,92	
2001 GESTÃO DA SECRETARIA DE AGRICULTURA	2.470.000,00	3.153.486,00	3.386.984,99	2.757.912,52	11.768.383,51	
2002 ADEQUAÇÃO E QUALIFICAÇÃO DO SISTEMA DE ABASTECIMENTO	55.000,00	56.859,00	58.718,29	60.638,38	231.215,67	
2003 PROGRAMA MAIS ALIMENTOS	15.000,00	15.507,00	16.014,08	16.537,74	63.058,82	
2004 CONTROLE DE REBANHO	15.000,00	15.507,00	16.014,08	16.537,74	63.058,82	
2005 DESENVOLVIMENTO RURAL SUSTENTÁVEL	160.000,00	165.408,00	170.816,86	176.402,56	672.627,42	
2301 DESENVOLVIMENTO DA INDÚSTRIA, COMÉRCIO E SERVIÇOS	40.000,00	41.352,00	42.704,20	44.100,64	168.156,84	
2302 PROMOÇÃO DO TURISMO	48.000,00	49.622,40	51.245,07	52.920,77	201.788,24	
2401 TELECOMUNICAÇÕES	10.000,00	10.338,00	10.676,05	11.025,16	42.039,21	
2501 BRILHA POÇÃO - ILUMINAÇÃO PÚBLICA EFICIENTE	607.000,00	627.516,60	648.036,40	669.227,18	2.551.780,18	
2590 NÚCLEO INTERMUNICIPAL DE ILUMINAÇÃO PÚBLICA - CONDOMAR	7.800,00	8.063,64	8.327,31	8.599,61	32.790,56	
2601 GESTÃO DA SECRETARIA DE TRANSPORTE	345.000,00	390.577,00	396.154,87	380.368,02	1.512.099,89	
2602 GESTÃO DE TRANSPORTE E SINALIZAÇÃO URBANA	18.000,00	18.608,40	19.216,90	19.845,29	75.670,59	
2603 ESTRADAS VICINAIS DE QUALIDADE	50.000,00	51.690,00	53.380,27	55.125,80	210.196,07	
2701 GESTÃO DA SECRETARIA DE ESPORTE	155.000,00	160.239,00	165.478,82	170.889,97	651.607,79	
2702 GESTÃO DO FUNDO MUNICIPAL DE ESPORTE E MEIO AMBIENTE	25.000,00	25.845,00	26.690,13	27.562,90	105.098,03	
2703 DESPORTO E LAZER NO MUNICÍPIO	130.000,00	134.394,00	138.788,71	143.327,07	546.509,78	



Prefeitura Municipal de Poção

Rua Monsenhor Estanislau, 122 - Centro - 55.240-000 - Poção/ PE
CNPJ: 10.265.429/0001-64 Fone: (87)3834-1234

Usuário: Poção

Chave de Autenticação
1441-1823-355

Página
3 / 4

Resumo dos Valores Previstos na Despesa PPA por Programa/Ano e Unidade Gestora

Unidade gestora	Valor global	2026	2027	2028	PPA 2026 - 2029 - Valores em R\$	
Programa					2029	Total
2704 APOIO AO ESPORTE AMADOR		41.000,00	42.385,80	43.771,82	45.203,15	172.360,77
2705 INCENTIVO AO ESPORTE EDUCACIONAL		5.000,00	5.169,00	5.338,03	5.512,58	21.019,61
2706 POÇÃO EM MOVIMENTO		375.000,00	387.675,00	400.351,97	413.443,48	1.576.470,45
Total unidade gestora		50.238.120,00	53.076.613,24	55.018.366,40	55.423.026,91	213.756.126,55
Câmara Municipal de Vereadores de Poção						
101 GESTÃO ADMINISTRATIVA DO PODER LEGISLATIVO		3.060.000,00	3.405.579,22	3.507.749,45	3.373.698,81	13.347.027,48
Total unidade gestora		3.060.000,00	3.405.579,22	3.507.749,45	3.373.698,81	13.347.027,48
Fundo Municipal de Saúde de Poção						
0 Operações Especiais		8.000,00	8.270,40	8.540,88	8.820,16	33.631,44
1001 GESTÃO ADMINISTRATIVA DA SAÚDE, QUALIFICAÇÃO DA GESTÃO DO SUS E CONTROLE SOCIAL		1.647.880,00	1.703.578,34	1.759.285,36	1.816.813,98	6.927.557,68
1002 ATENÇÃO BÁSICA A SAÚDE DA POPULAÇÃO		9.804.000,00	10.135.375,20	10.466.802,00	10.809.066,40	41.215.243,60
1003 SAÚDE INTEGRAL DA CRIANÇA		10.000,00	10.338,00	10.676,06	11.025,16	42.039,22
1004 ATENÇÃO ESPECIALIZADA		9.975.000,00	10.371.479,00	10.708.010,38	10.997.596,61	42.052.085,99
1005 FARMÁCIA ESPECIALIZADA		364.000,00	376.303,20	388.608,32	401.315,81	1.530.227,33
1006 VIGILÂNCIA EM SAÚDE		662.000,00	684.375,60	706.754,71	729.865,55	2.782.995,86
1007 PROMOÇÃO DA HIGIENE MENSTRUAL		20.000,00	20.676,00	21.352,10	22.050,32	84.078,42
1008 ATENÇÃO HUMANIZADA E INCLUSIVA NA REDE DE SAÚDE		10.000,00	10.338,00	10.676,06	11.025,16	42.039,22
Total unidade gestora		22.500.880,00	23.320.733,74	24.080.705,87	24.807.579,15	94.709.898,76
Conselho Municipal dos Direitos da Criança e do Adolescente de Poção - COMDICA						
0 Operações Especiais		1.000,00	1.033,80	1.067,61	1.102,52	4.203,93
801 FORTALECIMENTO DA PROTEÇÃO SOCIAL ESPECIAL		6.000,00	6.202,80	6.405,64	6.615,10	25.223,54
802 APOIO AO CONSELHO TUTELAR		297.000,00	307.038,60	317.078,77	327.447,24	1.248.564,61
803 GESTÃO ADMINISTRATIVA DO COMDICA		123.000,00	127.157,40	131.315,47	135.609,47	517.082,34
804 GESTÃO ADMINISTRATIVA DO FUNDO MUNICIPAL DOS DIREITOS DA CRIANÇA E DO ADOLESCENTE		13.000,00	13.439,40	13.878,87	14.332,71	54.650,98
Total unidade gestora		440.000,00	454.872,00	469.746,36	485.107,04	1.849.725,40
Fundo Municipal de Assistência Social de Poção						
0 Operações Especiais		6.000,00	6.202,80	6.405,65	6.615,11	25.223,56
805 GESTÃO ADMINISTRATIVA DA SECRETARIA MUNICIPAL DE ASSISTÊNCIA SOCIAL		621.000,00	641.989,80	662.982,88	684.662,42	2.610.635,10
806 APOIO A ENTIDADES SEM FINS LUCRATIVOS		1.000,00	1.033,80	1.067,61	1.102,52	4.203,93
807 CONSELHOS DE POLÍTICA SOCIAL		5.000,00	5.169,00	5.338,03	5.512,58	21.019,61
808 AGENTE DA CIDADANIA		2.300.000,00	2.377.740,00	2.455.492,10	2.535.786,69	9.669.018,79
809 BENEFÍCIOS EVENTUAIS		290.000,00	299.802,00	309.605,53	319.729,63	1.219.137,16
810 ASSISTÊNCIA EMERGENCIAL ÀS VÍTIMAS DE CALAMIDADES		2.000,00	2.067,60	2.135,21	2.205,03	8.407,84
811 FAZENDO ARTE COM RENDA RENASCENÇA		10.000,00	10.338,00	10.676,06	11.025,16	42.039,22
812 CESTA SOLIDÁRIA		5.000,00	5.169,00	5.338,03	5.512,58	21.019,61
813 SOPÃO SOLIDÁRIO		90.000,00	93.042,00	96.084,47	99.226,43	378.352,90
814 COZINHA COMUNITÁRIA		452.000,00	467.277,60	482.557,57	498.337,21	1.900.172,38
815 CRIANÇA FELIZ - PRIMEIRA INFÂNCIA NO SUAS		285.000,00	294.633,00	304.267,51	314.217,06	1.198.117,57
816 GESTÃO ADMINISTRATIVA DO FUNDO MUNICIPAL DE ASSISTÊNCIA SOCIAL		65.000,00	67.197,00	69.394,34	71.663,53	273.254,87
817 PROGRAMA DE FORTALECIMENTO EMERGENCIAL DO ATENDIMENTO DO CADASTRO ÚNICO NO SUAS - PROCAD-SUAS		50.000,00	51.690,00	53.380,26	55.125,80	210.196,06
818 FORTALECIMENTO DO CONTROLE SOCIAL DA POLÍTICA DE		5.000,00	5.169,00	5.338,03	5.512,58	21.019,61



Prefeitura Municipal de Poção

Rua Monsenhor Estanislau, 122 - Centro - 55.240-000 - Poção/ PE
CNPJ: 10.265.429/0001-64 Fone: (87)3834-1234

Usuário: Poção

Chave de Autenticação
1441-1823-355

Página
4 / 4

Resumo dos Valores Previstos na Despesa PPA por Programa/Ano e Unidade Gestora

Unidade gestora					PPA 2026 - 2029 - Valores em R\$	
Programa	Valor global	2026	2027	2028	2029	Total
ASSISTÊNCIA SOCIAL						
819 BENEFÍCIO DE PRESTAÇÃO CONTINUADA		3.000,00	3.101,40	3.202,82	3.307,55	12.611,77
820 BLOCO DE GESTÃO DO PROGRAMA BOLSA FAMÍLIA E CADASTRO ÚNICO - IGD-BF		261.000,00	269.821,80	278.644,98	287.756,66	1.097.223,44
821 FORTALECIMENTO DA PROTEÇÃO SOCIAL BÁSICA		609.000,00	629.584,20	650.171,62	671.432,22	2.560.188,04
822 BLOCO DA PROTEÇÃO SOCIAL ESPECIAL DE MÉDIA E ALTA COMPLEXIDADE (MAC)		175.000,00	180.915,00	186.830,94	192.940,31	735.686,25
823 BLOCO DE GESTÃO DO SUAS - IGD-SUAS		11.000,00	11.371,80	11.743,67	12.127,68	46.243,15
824 PROMOÇÃO E DEFESA DOS DIREITOS DA PESSOA IDOSA		105.000,00	108.549,00	112.098,56	115.764,18	441.411,74
825 VIVER COM ORGULHO: APOIO À CAUSA LGBT		10.000,00	10.338,00	10.676,05	11.025,16	42.039,21
Total unidade gestora		5.361.000,00	5.542.201,80	5.723.431,92	5.910.588,09	22.537.221,81
Total geral		81.600.000,00	85.800.000,00	88.800.000,00	90.000.000,00	346.200.000,00



Prefeitura Municipal de Poção

Rua Monsenhor Estanislau, 122 - Centro - 55.240-000 - Poção/ PE
CNPJ: 10.265.429/0001-64 Fone: (87)3834-1234

Usuário: Poção

Chave de Autenticação Digital
1312-2015-424

Página
1 / 13

Relação de Ações - Sintético

Código	Denominação Tipo	Indicador	Início	Fim
1	SENTENÇAS JUDICIAIS E PRECATÓRIOS			
	0 - Operação Especial	NÃO SE APLICA		
1	AQUISIÇÃO DE MÓVEIS, MÁQUINAS, EQUIPAMENTOS DE INFORMÁTICA E OUTROS EQUIPAMENTOS			
	1 - Projetos	PROGRAMA DE APOIO ÀS POLÍTICAS E ÁREAS ESPECIAIS NÃO É MEN		
1	GESTÃO ADMINISTRATIVA DO PODER LEGISLATIVO			
	2 - Atividades	PROGRAMA DE APOIO ÀS POLÍTICAS E ÁREAS ESPECIAIS NÃO É MEN		
2	AMPLIAÇÃO, REFORMA E/OU RESTAURAÇÃO DA ESTRUTURA FÍSICA DO PODER LEGISLATIVO			
	1 - Projetos	PROGRAMA DE APOIO ÀS POLÍTICAS E ÁREAS ESPECIAIS NÃO É MEN		
2	DESPESAS COM SUBSÍDIOS DOS VEREADORES			
	2 - Atividades	PROGRAMA DE APOIO ÀS POLÍTICAS E ÁREAS ESPECIAIS NÃO É MEN		
2	AMORTIZAÇÃO DE DÉBITOS CONTRAÍDOS COM OUTROS ÓRGÃOS PÚBLICOS			
	0 - Operação Especial	NÃO SE APLICA		
3	AQUISIÇÃO DE VEÍCULOS PARA O PODER LEGISLATIVO			
	1 - Projetos	PROGRAMA DE APOIO ÀS POLÍTICAS E ÁREAS ESPECIAIS NÃO É MEN		
3	VERBA INDENIZATÓRIA PELO EXERCÍCIO DA PRESIDÊNCIA DA CÂMARA			
	2 - Atividades	PROGRAMA DE APOIO ÀS POLÍTICAS E ÁREAS ESPECIAIS NÃO É MEN		
3	DESPESAS DECORRENTES DE PRECATÓRIOS E SENTENÇAS JUDICIAIS			
	0 - Operação Especial	NÃO SE APLICA		
4	CONCESSÃO DE DIÁRIAS PARA OS VEREADORES			
	2 - Atividades	PROGRAMA DE APOIO ÀS POLÍTICAS E ÁREAS ESPECIAIS NÃO É MEN		
4	AQUISIÇÃO DE VEÍCULOS, MÓVEIS, MÁQUINAS E EQUIPAMENTOS DIVERSOS			
	1 - Projetos	PROGRAMA DE APOIO ÀS POLÍTICAS E ÁREAS ESPECIAIS NÃO É MEN		
4	PARCELAMENTO E AMORTIZAÇÃO DA DÍVIDA CONTRATUAL			
	0 - Operação Especial	NÃO SE APLICA		
5	CONTRATAÇÃO DE CONSULTORIAS E ASSESSORIAS TÉCNICAS E JURÍDICAS			
	2 - Atividades	PROGRAMA DE APOIO ÀS POLÍTICAS E ÁREAS ESPECIAIS NÃO É MEN		
5	AQUISIÇÃO DE MÓVEIS, MÁQUINAS E EQUIPAMENTOS DIVERSOS PARA O CONTROLE INTERNO			
	1 - Projetos	PROGRAMA DE APOIO ÀS POLÍTICAS E ÁREAS ESPECIAIS NÃO É MEN		
5	INDENIZAÇÕES E RESTITUIÇÕES DIVERSAS			
	0 - Operação Especial	NÃO SE APLICA		
6	TREINAMENTO, CAPACITAÇÃO E QUALIFICAÇÃO DE AGENTES PÚBLICOS			
	2 - Atividades	PROGRAMA DE APOIO ÀS POLÍTICAS E ÁREAS ESPECIAIS NÃO É MEN		
6	AQUISIÇÃO DE MÓVEIS, MÁQUINAS E EQUIPAMENTOS DIVERSOS PARA A COORDENADORIA DA MULHER			
	1 - Projetos	PROGRAMA DE APOIO ÀS POLÍTICAS E ÁREAS ESPECIAIS NÃO É MEN		
6	AMORTIZAÇÃO DA DÍVIDA PÚBLICA CONSOLIDADA			
	0 - Operação Especial	NÃO SE APLICA		
7	PAGAMENTO DE OBRIGAÇÕES PATRONAIS			
	2 - Atividades	PROGRAMA DE APOIO ÀS POLÍTICAS E ÁREAS ESPECIAIS NÃO É MEN		
7	AQUISIÇÃO DE MÓVEIS, MÁQUINAS E EQUIPAMENTOS DIVERSOS PARA A SECRETARIA DE GOVERNO			
	1 - Projetos	PROGRAMA DE APOIO ÀS POLÍTICAS E ÁREAS ESPECIAIS NÃO É MEN		
7	PAGAMENTO DE JUROS E ENCARGOS SOBRE A DÍVIDA CONTRATADA			
	0 - Operação Especial	NÃO SE APLICA		
8	DIVULGAÇÃO INSTITUCIONAL, MANUTENÇÃO DE PÁGINA DA INTERNET E PORTAL DO CIDADÃO			
	2 - Atividades	PROGRAMA DE APOIO ÀS POLÍTICAS E ÁREAS ESPECIAIS NÃO É MEN		
8	INDENIZAÇÕES E RESTITUIÇÕES			
	0 - Operação Especial	NÃO SE APLICA		
8	AQUISIÇÃO DE EQUIPAMENTOS E OUTROS MATERIAIS PERMANENTES PARA OUVIDORIA			
	1 - Projetos	PROGRAMA DE APOIO ÀS POLÍTICAS E ÁREAS ESPECIAIS NÃO É MEN		
9	MANUTENÇÃO DAS ATIVIDADES DO CONTROLE INTERNO DO PODER LEGISLATIVO			
	2 - Atividades	PROGRAMA DE APOIO ÀS POLÍTICAS E ÁREAS ESPECIAIS NÃO É MEN		
9	CONSTRUÇÃO, REFORMA E/OU AMPLIAÇÃO DE PRÉDIOS DA ADMINISTRAÇÃO PÚBLICA			
	1 - Projetos	PROGRAMA DE APOIO ÀS POLÍTICAS E ÁREAS ESPECIAIS NÃO É MEN		
9	INDENIZAÇÕES E RESTITUIÇÕES, INCLUSIVE DECORRENTES DE CONVÊNIOS			
	0 - Operação Especial	NÃO SE APLICA		
10	DESPESAS COM CERIMONIAL E EVENTOS DO PODER LEGISLATIVO			
	2 - Atividades	PROGRAMA DE APOIO ÀS POLÍTICAS E ÁREAS ESPECIAIS NÃO É MEN		
10	AQUISIÇÃO DE MÓVEIS, MÁQUINAS E EQUIPAMENTOS DIVERSOS PARA A SECRETARIA DE ADMINISTRAÇÃO			
	1 - Projetos	PROGRAMA DE APOIO ÀS POLÍTICAS E ÁREAS ESPECIAIS NÃO É MEN		



Prefeitura Municipal de Poção

Rua Monsenhor Estanislau, 122 - Centro - 55.240-000 - Poção/ PE
CNPJ: 10.265.429/0001-64 Fone: (87)3834-1234

Usuário: Poção

Chave de Autenticação Digital
1312-2015-424

Página
2 / 13

Relação de Ações - Sintético

Código	Denominação Tipo	Indicador	Início	Fim
10	INDENIZAÇÕES E RESTITUIÇÕES DIVERSAS 0 - Operação Especial	NÃO SE APLICA		
11	DESPESAS COM PLANO DE SAÚDE 2 - Atividades	PROGRAMA DE APOIO ÀS POLÍTICAS E ÁREAS ESPECIAIS NÃO É MEN		
11	EQUIPAR A GUARDA MUNICIPAL DE POÇÃO 1 - Projetos	PROGRAMA DE APOIO ÀS POLÍTICAS E ÁREAS ESPECIAIS NÃO É MEN		
11	AMORTIZAÇÃO DE DÍVIDAS PÚBLICAS 0 - Operação Especial	NÃO SE APLICA		
12	REALIZAR CONVÊNIOS COM O TRIBUNAL DE JUSTIÇA E COM O GOVERNO DO ESTADO NAS ÁREAS DE JUSTIÇA, DEFESA CIVIL E SEGURANÇA 2 - Atividades	PROGRAMA DE APOIO ÀS POLÍTICAS E ÁREAS ESPECIAIS NÃO É MEN		
12	INDENIZAÇÕES E RESTITUIÇÕES 0 - Operação Especial	NÃO SE APLICA		
12	PARTICIPAÇÃO NOS INCENTIVOS DO CONSÓRCIO DE MUNICÍPIO - RATEIO 1 - Projetos	PESSOAS ATENDIDAS PELO PROGRAMA		
13	MANUTENÇÃO DAS ATIVIDADES DO GABINETE DO PREFEITO 2 - Atividades	PROGRAMA DE APOIO ÀS POLÍTICAS E ÁREAS ESPECIAIS NÃO É MEN		
13	CONSTRUÇÃO, REFORMA, AMPLIAÇÃO DA SECRETARIA DE FINANÇAS E DESAPROPRIAÇÃO DE IMÓVEIS PARA O MUNICÍPIO 1 - Projetos	PROGRAMA DE APOIO ÀS POLÍTICAS E ÁREAS ESPECIAIS NÃO É MEN		
13	INDENIZAÇÕES E RESTITUIÇÕES 0 - Operação Especial	NÃO SE APLICA		
14	CONTRIBUIÇÃO PARA CNM, AMUPE E OUTROS 2 - Atividades	PROGRAMA DE APOIO ÀS POLÍTICAS E ÁREAS ESPECIAIS NÃO É MEN		
14	AQUISIÇÃO DE MÓVEIS, MÁQUINAS E EQUIPAMENTOS DIVERSOS PARA A SECRETARIA DE FINANÇAS 1 - Projetos	PROGRAMA DE APOIO ÀS POLÍTICAS E ÁREAS ESPECIAIS NÃO É MEN		
14	AMORTIZAÇÃO DE DÍVIDAS PÚBLICAS, INCLUINDO MULTAS DECORRENTES DE PARCELAMENTOS 0 - Operação Especial	NÃO SE APLICA		
15	AQUISIÇÃO DE MÓVEIS, MÁQUINAS E EQUIPAMENTOS DIVERSOS PARA O NIEDUC 1 - Projetos	PROGRAMA DE APOIO ÀS POLÍTICAS E ÁREAS ESPECIAIS NÃO É MEN		
15	MANUTENÇÃO DAS ATIVIDADES DA CASA DA JUSTIÇA E CIDADANIA 2 - Atividades	PESSOAS ATENDIDAS		
16	MANUTENÇÃO DAS ATIVIDADES DO CONTROLE INTERNO MUNICIPAL 2 - Atividades	PROGRAMA DE APOIO ÀS POLÍTICAS E ÁREAS ESPECIAIS NÃO É MEN		
16	CONSTRUÇÃO, REFORMA E/OU AMPLIAÇÃO DE UNIDADES ESCOLARES 1 - Projetos	MELHORIA DO SISTEMA DE ENSINO NO MUNICÍPIO		
17	REALIZAÇÃO DE ATIVIDADES CERIMONIAL E EVENTOS 2 - Atividades	PROGRAMA DE APOIO ÀS POLÍTICAS E ÁREAS ESPECIAIS NÃO É MEN		
17	AQUISIÇÃO DE VEÍCULOS, MÓVEIS, MÁQUINAS E EQUIPAMENTOS DIVERSOS, INCLUINDO MOBILIÁRIO PARA LABORATÓRIO DE INFORMÁTICA 1 - Projetos	MELHORIA DO SISTEMA DE ENSINO NO MUNICÍPIO		
18	MANUTENÇÃO DAS AÇÕES VOLTADAS A SEGURANÇA E DEFESA CIVIL 2 - Atividades	PROGRAMA DE APOIO ÀS POLÍTICAS E ÁREAS ESPECIAIS NÃO É MEN		
18	EXECUÇÃO DE PEQUENAS OBRAS E INSTALAÇÕES PARA MELHORAR O FUNCIONAMENTO DO ÓRGÃO 1 - Projetos	PROGRAMA DE APOIO ÀS POLÍTICAS E ÁREAS ESPECIAIS NÃO É MEN		
19	AQUISIÇÃO DE VEÍCULOS, MÓVEIS, MÁQUINAS E EQUIPAMENTOS DIVERSOS 1 - Projetos	PROGRAMA DE APOIO ÀS POLÍTICAS E ÁREAS ESPECIAIS NÃO É MEN		
19	MANUTENÇÃO DAS ATIVIDADES DO NUCA (NÚCLEO DE CIDADANIA DE ADOLESCENTES) 2 - Atividades	PROGRAMA DE APOIO ÀS POLÍTICAS E ÁREAS ESPECIAIS NÃO É MEN		
20	MANUTENÇÃO DAS ATIVIDADES VINCULADAS A COORDENADORIA DA MULHER 2 - Atividades	PROGRAMA DE APOIO ÀS POLÍTICAS E ÁREAS ESPECIAIS NÃO É MEN		
20	CONSTRUÇÃO, REFORMA E/OU AMPLIAÇÃO DE IMÓVEIS E INSTALAÇÃO DA EDUCAÇÃO INFANTIL, INCLUINDO CRECHES 1 - Projetos	ESTUDANTES DA REDE INFANTIL ATENDIDOS		
21	MANUTENÇÃO DAS ATIVIDADES DA SECRETARIA DE GOVERNO 2 - Atividades	PROGRAMA DE APOIO ÀS POLÍTICAS E ÁREAS ESPECIAIS NÃO É MEN		
21	AQUISIÇÃO DE EQUIPAMENTOS E MATERIAL PERMANENTE PARA CRECHES E EDUCAÇÃO INFANTIL 1 - Projetos	ESTUDANTES DA REDE INFANTIL ATENDIDOS		
22	IMPLANTAÇÃO E OPERACIONALIZAÇÃO DA OUVIDORIA GERAL DO MUNICÍPIO 2 - Atividades	TAXA DE MUNICÍPEIS ATENDIDOS PELA OUVIDORIA		
22	AQUISIÇÃO DE VEÍCULOS DESTINADOS AO TRANSPORTE DE ESTUDANTES 1 - Projetos	NÚMERO DE ALUNOS TRANSPORTADOS		



Prefeitura Municipal de Poção

Rua Monsenhor Estanislau, 122 - Centro - 55.240-000 - Poção/ PE
CNPJ: 10.265.429/0001-64 Fone: (87)3834-1234

Usuário: Poção

Chave de Autenticação Digital
1312-2015-424

Página
3 / 13

Relação de Ações - Sintético

Código	Denominação Tipo	Indicador	Início	Fim
23	PUBLICAÇÃO DE ATOS INSTITUCIONAIS E OFICIAIS DO MUNICÍPIO 2 - Atividades	TAXA DE DIVULGAÇÃO DAS AÇÕES DE GOVERNO		
23	CONSTRUÇÃO, REFORMA E/OU EXPANSÃO DA REDE ESCOLAR DE ENSINO 1 - Projetos	PERCENTUAL DE APLICAÇÃO NO ENSINO		
24	MANUTENÇÃO DAS ATIVIDADES DA SECRETARIA DE ADMINISTRAÇÃO 2 - Atividades	PROGRAMA DE APOIO ÀS POLÍTICAS E ÁREAS ESPECIAIS NÃO É MEN		
24	DESAPROPRIAÇÃO DE IMÓVEIS PARA A EDUCAÇÃO 1 - Projetos	PERCENTUAL DE APLICAÇÃO NO ENSINO		
25	PAGAMENTOS DOS INATIVOS E PENSIONISTAS 2 - Atividades	PROGRAMA DE APOIO ÀS POLÍTICAS E ÁREAS ESPECIAIS NÃO É MEN		
25	AQUISIÇÃO DE VEÍCULOS, MÓVEIS, MÁQUINAS E EQUIPAMENTOS DIVERSOS DESTINADOS A MELHORIA DAS ATIVIDADES VOLTADAS PARA A 1 - Projetos	PERCENTUAL DE APLICAÇÃO NO ENSINO		
26	CONTRIBUIÇÕES PREVIDENCIÁRIAS – OBRIGAÇÕES PATRONAIS 2 - Atividades	PROGRAMA DE APOIO ÀS POLÍTICAS E ÁREAS ESPECIAIS NÃO É MEN		
26	ESTRUTURAÇÃO DE ESPAÇO DESTINADO AO PROGRAMA ALFABETIZAÇÃO NA IDADE CERTA 1 - Projetos	ALUNOS ALFABETIZADOS		
27	IMPLANTAÇÃO E MANUTENÇÃO DA GUARDA MUNICIPAL DE POÇÃO, INCLUINDO FORMAÇÃO E APERFEIÇOAMENTO 2 - Atividades	PROGRAMA DE APOIO ÀS POLÍTICAS E ÁREAS ESPECIAIS NÃO É MEN		
27	CONSTRUÇÃO, REFORMA E/OU AMPLIAÇÃO DE IMÓVEIS E INSTALAÇÃO DA EDUCAÇÃO INFANTIL, INCLUINDO CRECHES. 1 - Projetos	NÚMERO DE FAMÍLIAS BENEFICIADAS		
28	MANUTENÇÃO DAS ATIVIDADES VINCULADAS AOS CONSELHOS EM AÇÃO DE CIDADANIA E CONTROLE SOCIAL 2 - Atividades	PROGRAMA DE APOIO ÀS POLÍTICAS E ÁREAS ESPECIAIS NÃO É MEN		
28	AQUISIÇÃO DE VEÍCULOS, MÓVEIS, MÁQUINAS E EQUIPAMENTOS DIVERSOS DESTINADOS PARA EDUCAÇÃO INFANTIL 1 - Projetos	ESTUDANTES DA REDE INFANTIL ATENDIDOS		
29	EXECUÇÃO DE OBRAS HÍDRICAS: CONSTRUÇÃO E AMPLIAÇÃO DE BARRAGENS, POÇOS, ADUTORAS, CISTERNAS E OUTRAS OBRAS E INSTALA 1 - Projetos	NÚMERO DE BENEFICIADOS PELO PROGRAMA		
29	PARTICIPAÇÃO NA MANUTENÇÃO DO CONSÓRCIO DE MUNICÍPIOS - RATEIO 2 - Atividades	PESSOAS ATENDIDAS PELO PROGRAMA		
30	CAPACITAÇÃO E TREINAMENTO DE RECURSOS HUMANOS (SERVIDOR VALORIZADO) 2 - Atividades	PROGRAMA DE APOIO ÀS POLÍTICAS E ÁREAS ESPECIAIS NÃO É MEN		
30	EXECUÇÃO DE PEQUENAS OBRAS E INSTALAÇÕES PARA MELHORAR O FUNCIONAMENTO DO ÓRGÃO 1 - Projetos	PROGRAMA DE APOIO ÀS POLÍTICAS E ÁREAS ESPECIAIS NÃO É MEN		
31	MANUTENÇÃO DAS ATIVIDADES DA SECRETARIA DE FINANÇAS 2 - Atividades	PROGRAMA DE APOIO ÀS POLÍTICAS E ÁREAS ESPECIAIS NÃO É MEN		
31	AQUISIÇÃO DE VEÍCULOS, MÓVEIS, MÁQUINAS E EQUIPAMENTOS DIVERSOS 1 - Projetos	PROGRAMA DE APOIO ÀS POLÍTICAS E ÁREAS ESPECIAIS NÃO É MEN		
32	CONTRATAÇÃO DE CONSULTORIA E ASSESSORIA TÉCNICA ESPECIALIZADA 2 - Atividades	PROGRAMA DE APOIO ÀS POLÍTICAS E ÁREAS ESPECIAIS NÃO É MEN		
32	CONSTRUÇÃO, REFORMA E/OU AMPLIAÇÃO DE AÇOUGUES, MERCADOS E MATADOURO 1 - Projetos	NÚMERO DE ABASTECIMENTOS CONSTRUÍDOS, REFORMADOS E/OU		
33	PAGAMENTOS DE DÍVIDAS DE EXERCÍCIOS ANTERIORES 2 - Atividades	PROGRAMA DE APOIO ÀS POLÍTICAS E ÁREAS ESPECIAIS NÃO É MEN		
33	AQUISIÇÃO DE VEÍCULOS, MÓVEIS, MÁQUINAS E EQUIPAMENTOS DIVERSOS 1 - Projetos	NÚMERO DE ABASTECIMENTOS CONSTRUÍDOS, REFORMADOS E/OU		
34	TAXAS BANCÁRIAS, SEGUROS E ENCARGOS DIVERSOS 2 - Atividades	PROGRAMA DE APOIO ÀS POLÍTICAS E ÁREAS ESPECIAIS NÃO É MEN		
34	AQUISIÇÃO DE MÓVEIS, MÁQUINAS E EQUIPAMENTOS AGRÍCOLAS DIVERSOS 1 - Projetos	NÚMERO DE PRODUTORES E AGRICULTORES RURAIS ATENDIDOS		
35	CONTRIBUIÇÃO PARA FORMAÇÃO DO PASEP 2 - Atividades	PROGRAMA DE APOIO ÀS POLÍTICAS E ÁREAS ESPECIAIS NÃO É MEN		
35	AQUISIÇÃO DE MÓVEIS, MÁQUINAS E EQUIPAMENTOS DIVERSOS, INCLUINDO MATERIAL E, EQUIPAMENTOS TECNOLÓGICOS PARA INSEMINA 1 - Projetos	NÚMERO DE CRIADORES BENEFICIADOS		
36	AÇÕES DE INCENTIVO AO CONTRIBUINTE 2 - Atividades	PROGRAMA DE APOIO ÀS POLÍTICAS E ÁREAS ESPECIAIS NÃO É MEN		
36	APOIAR INICIATIVAS E PROJETOS VOLTADOS À MELHORIA DA INFRAESTRUTURA E LOGÍSTICA DA PRODUÇÃO AGRÍCOLA E DESENVOLVIMEN 1 - Projetos	NÚMERO DE COMUNIDADES RURAIS BENEFICIADAS E AGRICULTORE		
37	MANUTENÇÃO DE AÇÕES VINCULADAS A MODERNIZAÇÃO DA ARRECADAÇÃO 2 - Atividades	PROGRAMA DE APOIO ÀS POLÍTICAS E ÁREAS ESPECIAIS NÃO É MEN		



Prefeitura Municipal de Poção

Rua Monsenhor Estanislau, 122 - Centro - 55.240-000 - Poção/ PE
CNPJ: 10.265.429/0001-64 Fone: (87)3834-1234

Usuário: Poção

Chave de Autenticação Digital
1312-2015-424

Página
4 / 13

Relação de Ações - Sintético

Código	Denominação Tipo	Indicador	Início	Fim
37	AQUISIÇÃO DE VEÍCULOS, MÓVEIS, TRATORES, MÁQUINAS E EQUIPAMENTOS DIVERSOS 1 - Projetos	NÚMERO DE COMUNIDADES RURAIS BENEFICIADAS E AGRICULTORE		
38	RESERVA DE CONTINGÊNCIA (PAGAMENTO E COBERTURA DE PASSIVOS CONTINGENTES) 2 - Atividades	PROGRAMA DE APOIO ÀS POLÍTICAS E ÁREAS ESPECIAIS NÃO É MEN		
38	AQUISIÇÃO, CONSTRUÇÃO, REFORMA E/OU AMPLIAÇÃO DE IMÓVEIS DO PATRIMÔNIO PÚBLICO MUNICIPAL 1 - Projetos	PROGRAMA DE APOIO ÀS POLÍTICAS E ÁREAS ESPECIAIS NÃO É MEN		
39	AQUISIÇÃO DE VEÍCULOS, MÓVEIS, MÁQUINAS E EQUIPAMENTOS DIVERSOS PARA A SECRETARIA DE OBRAS E URBANISMO 1 - Projetos	PROGRAMA DE APOIO ÀS POLÍTICAS E ÁREAS ESPECIAIS NÃO É MEN		
39	MANUTENÇÃO DAS ATIVIDADES ADMINISTRATIVAS DO NIEDUC 2 - Atividades	PROGRAMA DE APOIO ÀS POLÍTICAS E ÁREAS ESPECIAIS NÃO É MEN		
40	PAVIMENTAÇÃO DE VIAS PÚBLICAS, COM PARALELEPÍPEDOS, GRANITO E OUTROS TIPOS DE REVESTIMENTOS DE VIAS URBANAS (CALÇAMEN 1 - Projetos	OBRAS REALIZADAS		
40	CAPACITAÇÃO DOS PROFISSIONAIS DA EDUCAÇÃO - NIEDUC 2 - Atividades	PROGRAMA DE APOIO ÀS POLÍTICAS E ÁREAS ESPECIAIS NÃO É MEN		
41	AQUISIÇÃO DE FARDAMENTOS/UNIFORMES PARA OS ALUNOS DA REDE MUNICIPAL 2 - Atividades	NÚMERO DE FARDAMENTOS/UNIFORMES DISTRIBUÍDOS AOS ALUNO		
41	CONSTRUÇÃO, REFORMA E/OU AMPLIAÇÃO DE CEMITÉRIOS 1 - Projetos	OBRAS REALIZADAS		
42	MANUTENÇÃO DO PROGRAMA CAFÉ KING 2 - Atividades	CUSTO TOTAL X QUANTIDADE DE ALUNOS		
42	CONSTRUÇÃO, REFORMA E/OU AMPLIAÇÃO DE MUROS, RAMPAS, ESCADARIAS, PONTES, PASSAGENS MOLHADAS E OUTROS 1 - Projetos	OBRAS REALIZADAS		
43	MANUTENÇÃO DO PROGRAMA MERENDA ESCOLAR NUTRITIVA PARA ASSEGURAR O FORNECIMENTO DE MERENDA ESCOLAR AOS ALUNOS DA 2 - Atividades	CUSTO TOTAL X QUANTIDADE DE ALUNOS		
43	EXECUÇÃO DE OBRAS DE RECAPEAMENTO ASFÁLTICO 1 - Projetos	OBRAS REALIZADAS		
44	EXECUÇÃO DE OBRAS NO CANAL SÃO SEBASTIÃO 1 - Projetos	OBRAS REALIZADAS		
44	GESTÃO DA ALIMENTAÇÃO ESCOLAR PARA CRIANÇAS - 1ª INFÂNCIA 2 - Atividades	CUSTO TOTAL X QUANTIDADE DE ALUNOS		
45	MANUTENÇÃO DAS UNIDADES ESCOLARES DE ENSINO 2 - Atividades	MELHORIA DO SISTEMA DE ENSINO NO MUNICÍPIO		
45	CONSTRUÇÃO DO PORTAL DE ENTRADA DA CIDADE 1 - Projetos	OBRAS REALIZADAS		
46	CAPACITAÇÃO, TREINAMENTO E QUALIFICAÇÃO DE PROFISSIONAIS DE EDUCAÇÃO 2 - Atividades	MELHORIA DO SISTEMA DE ENSINO NO MUNICÍPIO		
46	EXECUÇÃO DE OBRAS DE INFRAESTRUTURA URBANA 1 - Projetos	OBRAS REALIZADAS		
47	IMPLANTAÇÃO E MANUTENÇÃO DE CURSOS DE LÍNGUAS NAS ESCOLAS 2 - Atividades	MELHORIA DO SISTEMA DE ENSINO NO MUNICÍPIO		
47	DESAPROPRIAÇÃO DE IMÓVEIS PARA ABERTURA DE VIAS E/OU CONSTRUÇÃO DE EDIFICAÇÕES PÚBLICAS 1 - Projetos	OBRAS REALIZADAS		
48	AQUISIÇÃO DE MATERIAL DIDÁTICO 2 - Atividades	PERCENTUAL DE APLICAÇÃO NO ENSINO		
48	PARTICIPAÇÃO NOS INCENTIVOS DO CONSÓRCIO DE MUNICÍPIO - RATEIO NIIP 1 - Projetos	PESSOAS ATENDIDAS PELO PROGRAMA		
49	APOIO AS ATIVIDADES DE CONTROLE SOCIAL E MANUTENÇÃO DE CONSELHOS NA ÁREA DE EDUCAÇÃO 2 - Atividades	PROGRAMA DE APOIO ÀS POLÍTICAS E ÁREAS ESPECIAIS NÃO É MEN		
49	INFRAESTRUTURA DO PARQUE DE ILUMINAÇÃO PÚBLICA - NIIP 1 - Projetos	PROGRAMA DE APOIO ÀS POLÍTICAS E ÁREAS ESPECIAIS NÃO É MEN		
50	MANUTENÇÃO NAS AÇÕES DE EDUCAÇÃO ATRAVÉS DE CONSÓRCIO 2 - Atividades	ALUNOS ATENDIDOS PELO PROGRAMA		
50	AQUISIÇÃO DE MÓVEIS, MÁQUINAS E EQUIPAMENTOS DIVERSOS PARA O NIIP 1 - Projetos	PROGRAMA DE APOIO ÀS POLÍTICAS E ÁREAS ESPECIAIS NÃO É MEN		
51	AQUISIÇÃO DE VEÍCULOS, MÓVEIS E EQUIPAMENTOS DIVERSOS, INCLUSIVE MÁQUINAS PESADAS PARA O SERVIÇO PÚBLICO 1 - Projetos	SERVIÇOS URBANOS PRESTADOS A POPULAÇÃO		
51	AQUISIÇÃO DA FARDAMENTO ESCOLAR PARA OS ENTES CONSORCIADOS PELO NIEDUC 2 - Atividades	PROGRAMA DE APOIO ÀS POLÍTICAS E ÁREAS ESPECIAIS NÃO É MEN		



Prefeitura Municipal de Poção

Rua Monsenhor Estanislau, 122 - Centro - 55.240-000 - Poção/ PE
CNPJ: 10.265.429/0001-64 Fone: (87)3834-1234

Usuário: Poção

Chave de Autenticação Digital
1312-2015-424

Página
5 / 13

Relação de Ações - Sintético

Código	Denominação Tipo	Indicador	Início	Fim
52	CONSTRUÇÃO, REFORMA E/OU AMPLIAÇÃO DE PRAÇAS, JARDINS, PARQUES MUNICIPAIS E ÁREAS DE LAZER 1 - Projetos	NÚMERO DE PRAÇAS, PARQUES E JARDINS CONSTRUÍDOS, RECUPER		
52	AQUISIÇÃO DE ACERVO BIBLIOGRÁFICO E DIDÁTICO PARA OS ENTES CONSORCIADOS PELO NIEDUC 2 - Atividades	PROGRAMA DE APOIO ÀS POLÍTICAS E ÁREAS ESPECIAIS NÃO É MEN		
53	IMPLANTAÇÃO DE PROJETOS DE HABITAÇÃO POPULAR, DE INTERESSE SOCIAL E OUTROS (MELHORAR AS CONDIÇÕES HABITACIONAIS DA P 1 - Projetos	NÚMERO DE PESSOAS BENEFICIADAS COM UMA HABITAÇÃO		
53	AQUISIÇÃO DE KIT DE MATERIAL ESCOLAR PARA OS ENTES CONSORCIADOS PELO NIEDUC 2 - Atividades	PROGRAMA DE APOIO ÀS POLÍTICAS E ÁREAS ESPECIAIS NÃO É MEN		
54	EXECUÇÃO DE OBRAS DE MELHORIAS SANITÁRIAS DOMICILIARES E SISTEMA SIMPLIFICADO DE SANEAMENTO RURAL 1 - Projetos	MELHORIAS SANITÁRIAS DOMICILIARES CONSTRUÍDAS		
54	IMPLANTAÇÃO E MANUTENÇÃO DE EDUCAÇÃO BILÍNGUE NAS ESCOLAS DOS ENTES CONSORCIADOS PELO NIEDUC 2 - Atividades	PROGRAMA DE APOIO ÀS POLÍTICAS E ÁREAS ESPECIAIS NÃO É MEN		
55	MANUTENÇÃO DAS AÇÕES VINCULADAS AO PROGRAMA DE GESTÃO DA SECRETARIA DE EDUCAÇÃO 2 - Atividades	PROGRAMA DE APOIO ÀS POLÍTICAS E ÁREAS ESPECIAIS NÃO É MEN		
55	EXECUÇÃO DE OBRAS DE SANEAMENTO URBANO, INCLUINDO MELHORIAS SANITÁRIAS, DRENAGEM, REDES DE ESGOTO, SISTEMA DE TRATA 1 - Projetos	NÚMERO DE RUAS SANEADAS		
56	REALIZAÇÃO DE PARCERIA E APOIO A INSTITUIÇÕES EDUCACIONAIS SEM FINS LUCRATIVOS COM ATUAÇÃO NO MUNICÍPIO 2 - Atividades	PROGRAMA DE APOIO ÀS POLÍTICAS E ÁREAS ESPECIAIS NÃO É MEN		
56	PARTICIPAÇÃO NOS INCENTIVOS DO CONSÓRCIO DE MUNICÍPIO - RATEIO NIESMA 1 - Projetos	PESSOAS ATENDIDAS PELO PROGRAMA		
57	MANUTENÇÃO DAS ATIVIDADES DO ENSINO PROFISSIONALIZANTE NO MUNICÍPIO 2 - Atividades	MELHORIA DO NÍVEL TÉCNICO PROFISSIONAL DO MUNICÍPIO		
57	EXECUÇÃO DE OBRAS DO ATERRO SANITÁRIO, INCLUSIVE ATRAVÉS DE CONSÓRCIO 1 - Projetos	REDUÇÃO DO ÍNDICE DE POLUIÇÃO CAUSADA PELOS RESÍDUOS SÓL		
58	IMPLANTAÇÃO E MANUTENÇÃO DE CASA DO ESTUDANTE UNIVERSITÁRIO 2 - Atividades	NÚMERO DE UNIVERSITÁRIOS		
58	PARTICIPAÇÃO NOS INCENTIVOS DO CONSÓRCIO DE MUNICÍPIO - NIPI 1 - Projetos	PROGRAMA DE APOIO ÀS POLÍTICAS E ÁREAS ESPECIAIS NÃO É MEN		
59	APOIO FINANCEIRO E LOGÍSTICO AOS PROFESSORES DA REDE MUNICIPAL 2 - Atividades	MELHORIA DO SISTEMA DE ENSINO NO MUNICÍPIO		
59	AQUISIÇÃO DE EQUIPAMENTOS DIVERSOS PARA IMPLANTAÇÃO DE INTERNET WI-FI NAS PRAÇAS PÚBLICAS 1 - Projetos	NÚMERO DE BENEFICIADOS PELO PROGRAMA		
60	MANUTENÇÃO DE CRECHES, UNIDADES DE EDUCAÇÃO INFANTIL E BENEFICIÁRIOS DO PROINFÂNCIA 2 - Atividades	ESTUDANTES DA REDE INFANTIL ATENDIDOS		
60	EXECUTAR PROJETOS DE INFRAESTRUTURA PARA IMPLANTAÇÃO DE POLO INDUSTRIAL 1 - Projetos	NÚMERO DE COMÉRCIOS E INDÚSTRIAS INSTALADAS NO MUNICÍPI		
61	EXECUÇÃO DE OBRAS E AQUISIÇÃO DE EQUIPAMENTOS DIVERSOS PARA REESTRUTURAÇÃO DA FEIRA LIVRE, INCLUINDO A IMPLANTAÇÃO D 1 - Projetos	NÚMERO DE COMÉRCIOS E INDÚSTRIAS INSTALADAS NO MUNICÍPI		
61	MELHORIA DA APRENDIZAGEM, AVALIAÇÃO DE DESEMPENHO E BUSCATIVA PARA VERIFICAÇÃO DA EVASÃO ESCOLAR E DISTORÇÃO DE IDAD 2 - Atividades	EM CONSTRUÇÃO		
62	MANUTENÇÃO DAS ATIVIDADES DO PROGRAMA JOVENS E ADULTOS ALFABETIZADOS NO MUNICÍPIO 2 - Atividades	ALUNOS ALFABETIZADOS		
62	IMPLANTAÇÃO DE SISTEMA DE TELEFONIA RURAL 1 - Projetos	NÚMERO DE TELEFONES RURAIS INSTALADOS		
63	MANUTENÇÃO DO PROGRAMA DE EDUCAÇÃO ESPECIAL, INCLUINDO AÇÕES DESTINADAS AO AUMENTO DA OFERTA DE ENSINO E AMPLIAÇÃO 2 - Atividades	MATRÍCULAS, ACESSIBILIDADE NA REDE DE ENSINO REGULAR E OF		
63	AQUISIÇÃO DE POSTES, TRANSFORMADORES E OUTROS MATERIAIS PARA O CEMITÉRIO 1 - Projetos	NÃO SE APLICA		
64	EXECUÇÃO DE PROJETOS DE ELETRIFICAÇÃO RURAL E EXPANSÃO DA REDE DE ILUMINAÇÃO PÚBLICA 1 - Projetos	NÚMERO DE PESSOAS BENEFICIADAS		
64	MANUTENÇÃO DAS ATIVIDADES DO TRANSPORTE ESCOLAR - ENSINO SUPERIOR 2 - Atividades	NÚMERO DE ALUNOS TRANSPORTADOS		
65	AQUISIÇÃO DE POSTES, TRANSFORMADORES E OUTROS MATERIAIS 1 - Projetos	NÚMERO DE PESSOAS BENEFICIADAS		
65	MANUTENÇÃO DAS ATIVIDADES DO TRANSPORTE ESCOLAR - ENSINO FUNDAMENTAL 2 - Atividades	NÚMERO DE ALUNOS TRANSPORTADOS		
66	AQUISIÇÃO DE MÓVEIS, MÁQUINAS, VEÍCULOS E EQUIPAMENTOS DIVERSOS PARA A SECRETARIA DE CULTURA E TURISMO 1 - Projetos	PROGRAMA DE APOIO ÀS POLÍTICAS E ÁREAS ESPECIAIS NÃO É MEN		



Prefeitura Municipal de Poção

Rua Monsenhor Estanislau, 122 - Centro - 55.240-000 - Poção/ PE
CNPJ: 10.265.429/0001-64 Fone: (87)3834-1234

Usuário: Poção

Chave de Autenticação Digital
1312-2015-424

Página
6 / 13

Relação de Ações - Sintético

Código	Denominação Tipo	Indicador	Início	Fim
66	MANUTENÇÃO DAS ATIVIDADES DO TRANSPORTE ESCOLAR - ENSINO MÉDIO 2 - Atividades	NÚMERO DE ALUNOS TRANSPORTADOS		
67	EXECUÇÃO DE OBRAS DE RESTAURAÇÃO DOS IMÓVEIS PERTENCENTES AO PATRIMÔNIO DO MUNICÍPIO 1 - Projetos	NÚMERO DE PRÉDIOS RESTAURADOS		
67	MANUTENÇÃO DAS ATIVIDADES DO TRANSPORTE ESCOLAR - EDUCAÇÃO INFANTIL 2 - Atividades	NÚMERO DE ALUNOS TRANSPORTADOS		
68	CONSTRUÇÃO, REFORMA E/OU AMPLIAÇÃO DE IMÓVEIS, DESTINADOS AO FUNCIONAMENTO DE CASA DA CULTURA, MUSEU DA RENASCENÇA, 1 - Projetos	EVENTOS E OBRAS REALIZADAS		
68	MANUTENÇÃO DAS UNIDADES ESCOLARES DE ENSINO 2 - Atividades	PERCENTUAL DE APLICAÇÃO NO ENSINO		
69	AQUISIÇÃO DE MÓVEIS, MÁQUINAS E EQUIPAMENTOS DIVERSOS 1 - Projetos	EVENTOS E OBRAS REALIZADAS		
69	AQUISIÇÃO DE MATERIAL DIDÁTICO 2 - Atividades	PERCENTUAL DE APLICAÇÃO NO ENSINO		
70	MANUTENÇÃO DO ENSINO FUNDAMENTAL - FUNDEB - PROFISSIONAIS DO MAGISTÉRIO 2 - Atividades	PROGRAMA DE APOIO ÀS POLÍTICAS E ÁREAS ESPECIAIS NÃO É MEN		
70	PROMOVER AÇÕES DE INVESTIMENTOS DE ESPAÇOS E ORGANIZAÇÕES CULTURAIS - PNAB (LEI Nº 14.399/2022) 1 - Projetos	PESSOAS ATENDIDAS		
71	AQUISIÇÃO, CONSTRUÇÃO, REFORMA E/OU AMPLIAÇÃO DE IMÓVEIS - FUNDO MUNICIPAL DE CULTURA E TURISMO 1 - Projetos	OBRAS REALIZADAS		
71	MANUTENÇÃO DO ENSINO FUNDAMENTAL - FUNDEB - OUTRAS DESPESAS 2 - Atividades	PROGRAMA DE APOIO ÀS POLÍTICAS E ÁREAS ESPECIAIS NÃO É MEN		
72	AQUISIÇÃO DE MÓVEIS, MÁQUINAS, VEÍCULOS E EQUIPAMENTOS - FUNDO MUNICIPAL DE CULTURA E TURISMO 1 - Projetos	PROGRAMA DE APOIO ÀS POLÍTICAS E ÁREAS ESPECIAIS NÃO É MEN		
72	DESENVOLVER ATIVIDADES DE MANUTENÇÃO DO PROGRAMA ALFABETIZAÇÃO NA IDADE CERTA 2 - Atividades	ALUNOS ALFABETIZADOS		
73	IMPLANTAÇÃO DE INFRAESTRUTURA, INSTALAÇÕES E AQUISIÇÃO DE MÓVEIS, PERIFÉRICOS E EQUIPAMENTOS DE INFORMÁTICA PARA O PR 1 - Projetos	NÚMERO DE PESSOAS BENEFICIADAS		
73	MANUTENÇÃO DO ENSINO INFANTIL - FUNDEB - PROFISSIONAIS DE MAGISTÉRIO 2 - Atividades	PROGRAMA DE APOIO ÀS POLÍTICAS E ÁREAS ESPECIAIS NÃO É MEN		
74	IMPLANTAÇÃO DE INFRAESTRUTURA E PROJETOS TURÍSTICOS NO MUNICÍPIO 1 - Projetos	EVENTOS REALIZADOS		
74	MANUTENÇÃO DO ENSINO INFANTIL - FUNDEB - OUTRAS DESPESAS 2 - Atividades	PROGRAMA DE APOIO ÀS POLÍTICAS E ÁREAS ESPECIAIS NÃO É MEN		
75	AQUISIÇÃO DE MÓVEIS E EQUIPAMENTOS DIVERSOS PARA APOIO TURÍSTICO NO MUNICÍPIO 1 - Projetos	EVENTOS REALIZADOS		
75	MANUTENÇÃO DO ENSINO INFANTIL PRÉ ESCOLA - FUNDEB - PROFISSIONAIS DE MAGISTÉRIO 2 - Atividades	PROGRAMA DE APOIO ÀS POLÍTICAS E ÁREAS ESPECIAIS NÃO É MEN		
76	AQUISIÇÃO, CONSTRUÇÃO, REFORMA E/OU AMPLIAÇÃO DE IMÓVEL DESTINADO A GARAGEM MUNICIPAL 1 - Projetos	PROGRAMA DE APOIO ÀS POLÍTICAS E ÁREAS ESPECIAIS NÃO É MEN		
76	DESENVOLVER ATIVIDADES DE MANUTENÇÃO DO PROGRAMA ALFABETIZAÇÃO NA IDADE CERTA 2 - Atividades	ALUNOS ALFABETIZADOS		
77	AQUISIÇÃO DE VEÍCULOS, MÓVEIS, MÁQUINAS E EQUIPAMENTOS DIVERSOS PARA A SECRETARIA DE TRANSPORTE 1 - Projetos	PROGRAMA DE APOIO ÀS POLÍTICAS E ÁREAS ESPECIAIS NÃO É MEN		
77	MANUTENÇÃO DA EDUCAÇÃO DE JOVENS E ADULTOS - FUNDEB - PROFISSIONAIS DE MAGISTÉRIO 2 - Atividades	PROGRAMA DE APOIO ÀS POLÍTICAS E ÁREAS ESPECIAIS NÃO É MEN		
78	EXECUÇÃO DE OBRAS DE SINALIZAÇÃO URBANA E ABRIGOS PARA PASSAGEIROS 1 - Projetos	TERMINAIS CONSTRUÍDOS/MELHORIA NA SINALIZAÇÃO URBANA		
78	MANUTENÇÃO DA EDUCAÇÃO DE JOVENS E ADULTOS - FUNDEB - OUTRAS DESPESAS 2 - Atividades	PROGRAMA DE APOIO ÀS POLÍTICAS E ÁREAS ESPECIAIS NÃO É MEN		
79	AQUISIÇÃO DE EQUIPAMENTOS DIVERSOS DESTINADOS A ABRIGOS PARA PASSAGEIROS E SINALIZAÇÃO URBANA 1 - Projetos	TERMINAIS CONSTRUÍDOS/MELHORIA NA SINALIZAÇÃO URBANA		
79	MANUTENÇÃO DA EDUCAÇÃO ESPECIAL - FUNDEB - PROFISSIONAIS DE MAGISTÉRIO 2 - Atividades	PROGRAMA DE APOIO ÀS POLÍTICAS E ÁREAS ESPECIAIS NÃO É MEN		
80	EXECUÇÃO DE OBRAS DE RECUPERAÇÃO DE ESTRADAS E VIAS DE ACESSO DO MUNICÍPIO 1 - Projetos	NÚMERO DE ESTRADAS VICINAIS RECUPERADAS		
80	MANUTENÇÃO DA EDUCAÇÃO ESPECIAL - FUNDEB - OUTRAS DESPESAS 2 - Atividades	PROGRAMA DE APOIO ÀS POLÍTICAS E ÁREAS ESPECIAIS NÃO É MEN		



Prefeitura Municipal de Poção

Rua Monsenhor Estanislau, 122 - Centro - 55.240-000 - Poção/ PE
CNPJ: 10.265.429/0001-64 Fone: (87)3834-1234

Usuário: Poção

Chave de Autenticação Digital
1312-2015-424

Página
7 / 13

Relação de Ações - Sintético

Código	Denominação	Indicador	Início	Fim
Tipo				
80	INDENIZAÇÕES E RESTITUIÇÕES DIVERSAS			
	0 - Operação Especial	NÃO SE APLICA		
81	AQUISIÇÃO DE VEÍCULOS, MÓVEIS, MÁQUINAS E EQUIPAMENTOS DIVERSOS PARA A SECRETARIA DE ESPORTE			
	1 - Projetos	PROGRAMA DE APOIO ÀS POLÍTICAS E ÁREAS ESPECIAIS NÃO É MEN		
81	PARCELAMENTO - AMORTIZAÇÃO DE DÍVIDAS CONTRATUAIS			
	0 - Operação Especial	NÃO SE APLICA		
81	MANUTENÇÃO DAS ATIVIDADES DO TRANSPORTE ESCOLAR - ENSINO FUNDAMENTAL			
	2 - Atividades	NÚMERO DE ALUNOS TRANSPORTADOS		
82	AQUISIÇÃO, CONSTRUÇÃO, REFORMA E/OU AMPLIAÇÃO DE IMÓVEIS - FUNDO MUNICIPAL DE ESPORTE E MEIO AMBIENTE			
	1 - Projetos	OBRAS REALIZADAS		
82	MANUTENÇÃO DAS ATIVIDADES DO TRANSPORTE ESCOLAR - EDUCAÇÃO INFANTIL			
	2 - Atividades	NÚMERO DE ALUNOS TRANSPORTADOS		
83	REALIZAR ABASTECIMENTO D'ÁGUA EMERGENCIAL NA SEDE, DISTRITOS E PARA POPULAÇÃO URBANA E RURAL			
	2 - Atividades	NÚMERO DE FAMÍLIAS BENEFICIADAS		
83	AQUISIÇÃO DE MÓVEIS, MÁQUINAS, VEÍCULOS E EQUIPAMENTOS - FUNDO MUNICIPAL DE ESPORTE E MEIO AMBIENTE			
	1 - Projetos	PROGRAMA DE APOIO ÀS POLÍTICAS E ÁREAS ESPECIAIS NÃO É MEN		
84	MANUTENÇÃO DAS AÇÕES DA SECRETARIA DE AGRICULTURA			
	2 - Atividades	PROGRAMA DE APOIO ÀS POLÍTICAS E ÁREAS ESPECIAIS NÃO É MEN		
84	CONSTRUÇÃO E/OU REFORMA DO ESTÁDIO DE FUTEBOL MUNICIPAL E DEMAIS ÁREAS DESTINADAS A ESPORTES NO MUNICÍPIO			
	1 - Projetos	NÚMERO DE PESSOAS PRATICANTES DO ESPORTE E LAZER NO MUNI		
85	MANUTENÇÃO DAS AÇÕES VINCULADAS AO PROGRAMA DE ADEQUAÇÃO E QUALIFICAÇÃO DO SISTEMA DE ABASTECIMENTO			
	2 - Atividades	NÚMERO DE ABASTECIMENTOS CONSTRUÍDOS, REFORMADOS E/OU		
85	EXECUÇÃO DE OBRAS NA QUADRA POLIESPORTIVA MUNICIPAL, INCLUSIVE EM DISTRITOS E POVOADOS			
	1 - Projetos	NÚMERO DE PESSOAS PRATICANTES DO ESPORTE E LAZER NO MUNI		
86	MANUTENÇÃO DO PROGRAMA MAIS ALIMENTOS, INCLUINDO INCENTIVO AO CULTIVO DE PRODUTOS ORGÂNICOS			
	2 - Atividades	NÚMERO DE PRODUTORES E AGRICULTORES RURAIS ATENDIDOS		
86	AQUISIÇÃO DE EQUIPAMENTOS DIVERSOS PARA ESTRUTURAÇÃO DO ESTÁDIO DE FUTEBOL MUNICIPAL			
	1 - Projetos	NÚMERO DE PESSOAS PRATICANTES DO ESPORTE E LAZER NO MUNI		
87	MANUTENÇÃO DO PROGRAMA CONTROLE DE REBANHO, INCLUINDO AÇÕES PARA MELHORAMENTO GENÉTICO DE REBANHOS E CAPACITAÇÃO			
	2 - Atividades	NÚMERO DE CRIADORES BENEFICIADOS		
87	AQUISIÇÃO DE EQUIPAMENTOS DIVERSOS PARA A QUADRA POLIESPORTIVA MUNICIPAL			
	1 - Projetos	NÚMERO DE PESSOAS PRATICANTES DO ESPORTE E LAZER NO MUNI		
88	APOIO AOS AGRICULTORES NA REALIZAÇÃO DE ARAÇÃO DE TERRAS			
	2 - Atividades	NÚMERO DE PRODUTORES E AGRICULTORES RURAIS ATENDIDOS		
88	CONSTRUÇÃO, REFORMA E OU/AMPLIAÇÃO DO PARQUE DE VAQUEJADA MUNICIPAL JOAQUIM CORDEIRO AGUIAR			
	1 - Projetos	NÚMERO DE PESSOAS PRATICANTES DO ESPORTE E LAZER NO MUNI		
89	MANUTENÇÃO DO PROGRAMA DESENVOLVIMENTO RURAL SUSTENTÁVEL E AGRICULTURA FAMILIAR, INCLUINDO DISTRIBUIÇÃO DE SEMENTE			
	2 - Atividades	NÚMERO DE COMUNIDADES RURAIS BENEFICIADAS E AGRICULTORE		
89	AQUISIÇÃO DE IMÓVEIS E/OU EXECUÇÃO DE OBRAS DE ESTRUTURA FÍSICA ESPORTIVA E DE LAZER			
	1 - Projetos	NÚMERO DE PESSOAS PRATICANTES DO ESPORTE E LAZER NO MUNI		
90	MANUTENÇÃO DAS AÇÕES VINCULADAS AO PROGRAMA DE GESTÃO DA SECRETARIA DE OBRAS E URBANISMO			
	2 - Atividades	PROGRAMA DE APOIO ÀS POLÍTICAS E ÁREAS ESPECIAIS NÃO É MEN		
90	AQUISIÇÃO DE EQUIPAMENTOS ESPORTIVOS DIVERSOS DESTINADOS AO PROGRAMA POÇÃO EM MOVIMENTO			
	1 - Projetos	NÚMERO DE PESSOAS PRATICANTES DO ESPORTE E LAZER NO MUNI		
90	PARCELAMENTO E AMORTIZAÇÃO DA DÍVIDA CONTRATUAL			
	0 - Operação Especial	NÃO SE APLICA		
91	RECUPERAÇÃO E MANUTENÇÃO DAS VIAS PÚBLICAS PAVIMENTADAS			
	2 - Atividades	OBRAS REALIZADAS		
91	ESTRUTURAR A COORDENADORIA DA MULHER			
	1 - Projetos	PROGRAMA DE APOIO ÀS POLÍTICAS E ÁREAS ESPECIAIS NÃO É MEN		
91	INDENIZAÇÕES E RESTITUIÇÕES DIVERSAS			
	0 - Operação Especial	NÃO SE APLICA		
92	MANUTENÇÃO DE CEMITÉRIOS PÚBLICOS MUNICIPAIS			
	2 - Atividades	OBRAS REALIZADAS		
92	EXECUÇÃO DE OBRAS DE PAVIMENTAÇÃO			
	1 - Projetos	OBRAS REALIZADAS		
93	CONSTRUÇÃO E/OU REFORMA DE PRAÇAS			
	1 - Projetos	OBRAS REALIZADAS		



Prefeitura Municipal de Poção

Rua Monsenhor Estanislau, 122 - Centro - 55.240-000 - Poção/ PE
CNPJ: 10.265.429/0001-64 Fone: (87)3834-1234

Usuário: Poção

Chave de Autenticação Digital
1312-2015-424

Página
8 / 13

Relação de Ações - Sintético

Código	Denominação Tipo	Indicador	Início	Fim
93	MANUTENÇÃO DAS ATIVIDADES ADMINISTRATIVAS DO NIIP 2 - Atividades	PROGRAMA DE APOIO ÀS POLÍTICAS E ÁREAS ESPECIAIS NÃO É MEN		
94	EXECUÇÃO DE OBRAS PARA A GESTÃO DA SAÚDE 1 - Projetos	PROGRAMA DE APOIO ÀS POLÍTICAS E ÁREAS ESPECIAIS NÃO É MEN		
94	CAPACITAÇÃO DOS PROFISSIONAIS DE ILUMINAÇÃO PÚBLICA - NIIP 2 - Atividades	PROGRAMA DE APOIO ÀS POLÍTICAS E ÁREAS ESPECIAIS NÃO É MEN		
95	AQUISIÇÃO DE VEÍCULOS, MÁQUINAS, MÓVEIS E EQUIPAMENTOS PARA FORTALECIMENTO DA GESTÃO EM SAÚDE 1 - Projetos	PROGRAMA DE APOIO ÀS POLÍTICAS E ÁREAS ESPECIAIS NÃO É MEN		
95	MANUTENÇÃO DOS PARQUES DE ILUMINAÇÃO PÚBLICA DOS CONSÓRCIOS PELO NIIP 2 - Atividades	PROGRAMA DE APOIO ÀS POLÍTICAS E ÁREAS ESPECIAIS NÃO É MEN		
96	MANUTENÇÃO DAS AÇÕES VINCULADAS AO PROGRAMA DE SERVIÇOS DE LIMPEZA URBANA, INCLUSIVE A COLETA DO LIXO HOSPITALAR 2 - Atividades	SERVIÇOS URBANOS PRESTADOS A POPULAÇÃO		
96	PARTICIPAÇÃO NOS INCENTIVOS DO CONSÓRCIO DE MUNICÍPIO - RATEIO 1 - Projetos	PESSOAS ATENDIDAS PELO PROGRAMA		
97	MANUTENÇÃO DE PRAÇAS MUNICIPAIS 2 - Atividades	NÚMERO DE PRAÇAS, PARQUES E JARDINS CONSTRUÍDOS, RECUPER		
97	EXECUÇÃO DE OBRAS PARA A ATENÇÃO BÁSICA 1 - Projetos	COBERTURA DA POPULAÇÃO PELA ESTRATÉGIA DE SAÚDE DA FAMÍL		
98	MANUTENÇÃO DO SISTEMA DE SANEAMENTO URBANO DO MUNICÍPIO 2 - Atividades	NÚMERO DE RUAS SANEADAS		
98	AQUISIÇÃO DE VEÍCULOS, MÁQUINAS, MÓVEIS E EQUIPAMENTOS PARA A ATENÇÃO BÁSICA 1 - Projetos	COBERTURA DA POPULAÇÃO PELA ESTRATÉGIA DE SAÚDE DA FAMÍL		
99	EXECUÇÃO DE OBRAS PARA A ASSISTÊNCIA DE MÉDIA COMPLEXIDADE 1 - Projetos	MÉDICOS POR HABITANTE		
99	PARTICIPAÇÃO NA MANUTENÇÃO DO CONSÓRCIO DE MUNICÍPIOS - RATEIO NIESMA 2 - Atividades	PESSOAS ATENDIDAS PELO PROGRAMA		
100	MANUTENÇÃO DO PROGRAMA PRESERVAÇÃO E CONSERVAÇÃO AMBIENTAL, INCLUSIVE DA NASCENTE DO RIO CAPIBARIBE 2 - Atividades	PROGRAMA DE APOIO ÀS POLÍTICAS E ÁREAS ESPECIAIS NÃO É MEN		
100	AQUISIÇÃO DE VEÍCULOS, MÁQUINAS, MÓVEIS E EQUIPAMENTOS PARA A ASSISTÊNCIA DE MÉDIA COMPLEXIDADE 1 - Projetos	NÚMERO DE PACIENTES TRANSPORTADOS		
101	MANUTENÇÃO DAS AÇÕES VINCULADAS AO PROGRAMA DE COLETA SELETIVA DE RESÍDUOS 2 - Atividades	QUANTIDADE DE RESÍDUOS NAS COLETAS		
101	REESTRUTURAÇÃO DA ASSISTÊNCIA FARMACÊUTICA 1 - Projetos	PERCENTUAL DE PACIENTES ATENDIDOS		
102	AQUISIÇÃO DE VEÍCULOS, MÁQUINAS, MÓVEIS E EQUIPAMENTOS PARA A VIGILÂNCIA EM SAÚDE - VIGILÂNCIA SANITÁRIA 1 - Projetos	PROGRAMA DE APOIO ÀS POLÍTICAS E ÁREAS ESPECIAIS NÃO É MEN		
102	PARTICIPAÇÃO NA MANUTENÇÃO DO CONSÓRCIO DE MUNICÍPIO - NIPI 2 - Atividades	PROGRAMA DE APOIO ÀS POLÍTICAS E ÁREAS ESPECIAIS NÃO É MEN		
103	MANUTENÇÃO DAS AÇÕES PARA IMPLANTAÇÃO DE INTERNET WI-FI NAS PRAÇAS PÚBLICAS 2 - Atividades	NÚMERO DE BENEFICIADOS PELO PROGRAMA		
103	AQUISIÇÃO DE VEÍCULOS, MÁQUINAS, MÓVEIS E EQUIPAMENTOS PARA A VIGILÂNCIA EM SAÚDE - VIGILÂNCIA EPIDEMIOLÓGICA 1 - Projetos	PROGRAMA DE APOIO ÀS POLÍTICAS E ÁREAS ESPECIAIS NÃO É MEN		
104	MANUTENÇÃO DAS AÇÕES VINCULADAS A IMPLANTAÇÃO DE POLO INDUSTRIAL 2 - Atividades	NÚMERO DE COMÉRCIOS E INDÚSTRIAS INSTALADAS NO MUNICÍPI		
104	AQUISIÇÃO DE VEÍCULO, MÓVEIS, MÁQUINAS E EQUIPAMENTOS DIVERSOS PARA O CONSELHO TUTELAR 1 - Projetos	PROGRAMA DE APOIO ÀS POLÍTICAS E ÁREAS ESPECIAIS NÃO É MEN		
105	MANUTENÇÃO DAS AÇÕES VINCULADAS A REESTRUTURAÇÃO DE FEIRA LIVRE, INCLUSIVE IMPLANTAÇÃO DE POLO COMERCIAL 2 - Atividades	NÚMERO DE COMÉRCIOS E INDÚSTRIAS INSTALADAS NO MUNICÍPI		
105	EXECUÇÃO DE OBRAS PARA O COMDICA 1 - Projetos	PROGRAMA DE APOIO ÀS POLÍTICAS E ÁREAS ESPECIAIS NÃO É MEN		
106	MANUTENÇÃO DAS AÇÕES VINCULADAS AO PROGRAMA BRILHA POÇÃO - ILUMINAÇÃO PÚBLICA EFICIENTE, INCLUINDO CONTRATAÇÃO DE SE 2 - Atividades	NÚMERO DE PESSOAS BENEFICIADAS		
106	AQUISIÇÃO DE MÓVEIS, MÁQUINAS E EQUIPAMENTOS PARA O COMDICA 1 - Projetos	PROGRAMA DE APOIO ÀS POLÍTICAS E ÁREAS ESPECIAIS NÃO É MEN		
107	MANUTENÇÃO DAS AÇÕES VINCULADAS AO PROGRAMA DE GESTÃO DA SECRETARIA DE CULTURA E TURISMO 2 - Atividades	PROGRAMA DE APOIO ÀS POLÍTICAS E ÁREAS ESPECIAIS NÃO É MEN		
107	CONSTRUÇÃO, REFORMA E/OU AMPLIAÇÃO DE CENTRO DA CRIANÇA E DO ADOLESCENTE 1 - Projetos	NÃO SE APLICA		



Prefeitura Municipal de Poção

Rua Monsenhor Estanislau, 122 - Centro - 55.240-000 - Poção/ PE
CNPJ: 10.265.429/0001-64 Fone: (87)3834-1234

Usuário: Poção

Chave de Autenticação Digital
1312-2015-424

Página
9 / 13

Relação de Ações - Sintético

Código	Denominação Tipo	Indicador	Início	Fim
108	MANUTENÇÃO DE ATIVIDADES DESTINADAS À CONSERVAÇÃO E PRESERVAÇÃO DO PATRIMÔNIO PÚBLICO E DE BENS DE IMPORTÂNCIA HIST	2 - Atividades	NÚMERO DE PRÉDIOS RESTAURADOS	
108	AQUISIÇÃO DE MÓVEIS, MÁQUINAS E EQUIPAMENTOS DIVERSOS PARA O FUNDECA	1 - Projetos	PROGRAMA DE APOIO ÀS POLÍTICAS E ÁREAS ESPECIAIS NÃO É MEN	
109	REALIZAR FESTAS CÍVICAS, ARTÍSTICAS, MANIFESTAÇÕES CULTURAIS, FESTIVAL DA RENASCENÇA E EVENTOS CONSTANTES DO CALENDÁRI	2 - Atividades	EVENTOS E OBRAS REALIZADAS	
109	ESTRUTURAÇÃO DA SECRETARIA MUNICIPAL DE ASSISTÊNCIA SOCIAL	1 - Projetos	PROGRAMA DE APOIO ÀS POLÍTICAS E ÁREAS ESPECIAIS NÃO É MEN	
110	VALORIZAÇÃO DA CULTURA LOCAL E IMPLANTAÇÃO DA CULTURA ITINERANTE	2 - Atividades	NÃO SE APLICA	
110	ESTRUTURAÇÃO PARA IMPLANTAÇÃO DO PROGRAMA FAZENDO ARTE COM RENDA RENASCENÇA	1 - Projetos	NÚMERO DE ARTESÃOS CONTEMPLADOS	
111	ESTRUTURAÇÃO DA COZINHA COMUNITÁRIA DO MUNICÍPIO	1 - Projetos	PESSOAS ATENDIDAS PELO PROGRAMA	
111	FOMENTAR AS AÇÕES PREVISTAS NA POLÍTICA NACIONAL ALDIR BLANC - PNAB (LEI Nº 14.399/2022)	2 - Atividades	PESSOAS ATENDIDAS	
112	MANUTENÇÃO DAS AÇÕES DO FUNDO MUNICIPAL DE CULTURA E TURISMO	2 - Atividades	PROGRAMA DE APOIO ÀS POLÍTICAS E ÁREAS ESPECIAIS NÃO É MEN	
112	ESTRUTURAÇÃO DO FUNDO MUNICIPAL DE ASSISTÊNCIA SOCIAL	1 - Projetos	PROGRAMA DE APOIO ÀS POLÍTICAS E ÁREAS ESPECIAIS NÃO É MEN	
113	MANUTENÇÃO DAS AÇÕES DE APOIO A JUVENTUDE	2 - Atividades	NÚMERO DE JOVENS ATENDIDOS	
113	AQUISIÇÃO DE MÓVEIS, MÁQUINAS, EQUIPAMENTOS E OUTROS MATERIAIS PERMANENTES	1 - Projetos	PROGRAMA DE APOIO ÀS POLÍTICAS E ÁREAS ESPECIAIS NÃO É MEN	
114	MANUTENÇÃO DO PROGRAMA DE INCLUSÃO DIGITAL	2 - Atividades	NÚMERO DE PESSOAS BENEFICIADAS	
114	ESTRUTURAÇÃO DO PROGRAMA CRIANÇA FELIZ - PRIMEIRA INFÂNCIA NO SUAS	1 - Projetos	CRIANÇAS ATENDIDAS	
115	MANUTENÇÃO DAS ATIVIDADES VOLTADAS PARA A PROMOÇÃO E DESENVOLVIMENTO TURÍSTICOS, INCLUINDO APOIO AO CICLOTURISMO E	2 - Atividades	EVENTOS REALIZADOS	
115	ESTRUTURAÇÃO DO BLOCO DE GESTÃO DO PROGRAMA BOLSA FAMÍLIA E CADASTRO ÚNICO - IGD-BF	1 - Projetos	NÚMERO DE PESSOAS CADASTRADAS E ATENDIDAS PELO PROGRAM	
116	MANUTENÇÃO DAS ATIVIDADES DA SECRETARIA DE TRANSPORTE	2 - Atividades	PROGRAMA DE APOIO ÀS POLÍTICAS E ÁREAS ESPECIAIS NÃO É MEN	
116	ESTRUTURAÇÃO DO BLOCO DA PROTEÇÃO SOCIAL BÁSICA	1 - Projetos	PESSOAS ATENDIDAS	
117	IMPLANTAÇÃO E MANUTENÇÃO DE SINALIZAÇÃO NO PERÍMETRO URBANO E DEMAIS LOCALIDADES DO MUNICÍPIO	2 - Atividades	TERMINAIS CONSTRUÍDOS/MELHORIA NA SINALIZAÇÃO URBANA	
117	ESTRUTURAÇÃO DO BLOCO DA PROTEÇÃO SOCIAL ESPECIAL DE MÉDIA E ALTA COMPLEXIDADE (MAC)	1 - Projetos	PESSOAS ATENDIDAS	
118	MANUTENÇÃO E CONSERVAÇÃO DE ESTRADAS E VIAS DE ACESSOS DO MUNICÍPIO	2 - Atividades	NÚMERO DE ESTRADAS VICINAIS RECUPERADAS	
118	ESTRUTURAÇÃO DO BLOCO DE GESTÃO DO SUAS - IGD-SUAS	1 - Projetos	FAMÍLIAS ATENDIDAS	
119	MANUTENÇÃO DAS ATIVIDADES DA SECRETARIA DE ESPORTE	2 - Atividades	PROGRAMA DE APOIO ÀS POLÍTICAS E ÁREAS ESPECIAIS NÃO É MEN	
119	ESTRUTURAÇÃO DAS AÇÕES DO FUNDO DOS DIREITOS DO IDOSO	1 - Projetos	BENS ADQUIRIDOS	
120	MANUTENÇÃO DAS AÇÕES DO FUNDO MUNICIPAL DE ESPORTE E MEIO AMBIENTE	2 - Atividades	PROGRAMA DE APOIO ÀS POLÍTICAS E ÁREAS ESPECIAIS NÃO É MEN	
120	ESTRUTURAÇÃO DO PROGRAMA "POÇÃO MAIS SEGURA"	1 - Projetos	PROGRAMA DE APOIO ÀS POLÍTICAS E ÁREAS ESPECIAIS NÃO É MEN	
121	APOIAR OS EVENTOS E TORNEIOS ESPORT. DO MUNICÍPIO, INCENTIVANDO A FORMAÇÃO DE ATLETAS (FORN. DE MATERIAIS ESPORTIVOS,	2 - Atividades	NÚMERO DE PESSOAS PRATICANTES DE ESPORTE	
121	ESTRUTURAÇÃO DO PROGRAMA "PROMOÇÃO DE EVENTOS CULTURAIS E RELIGIOSOS"	1 - Projetos	EVENTOS REALIZADOS	
122	GESTÃO DA POLÍTICA DE INICIAÇÃO ESPORTIVA PELO LAZER PARA CRIANÇAS - 1ª INFÂNCIA	2 - Atividades	EM CONSTRUÇÃO	



Prefeitura Municipal de Poção

Rua Monsenhor Estanislau, 122 - Centro - 55.240-000 - Poção/ PE
CNPJ: 10.265.429/0001-64 Fone: (87)3834-1234

Usuário: Poção

Chave de Autenticação Digital
1312-2015-424

Página
10 / 13

Relação de Ações - Sintético

Código	Denominação Tipo	Indicador	Início	Fim
122	ESTRUTURAÇÃO DO PROGRAMA "ATENÇÃO HUMANIZADA E INCLUSIVA NA REDE DE SAÚDE"			
	1 - Projetos	PESSOAS ATENDIDAS		
123	MANUTENÇÃO DAS ATIVIDADES DO DESPORTO E LAZER NO MUNICÍPIO, INCLUINDO MANUTENÇÃO DO PARQUE DE VAQUEJADA			
	2 - Atividades	NÚMERO DE PESSOAS PRATICANTES DO ESPORTE E LAZER NO MUNI		
124	DESENVOLVER ATIVIDADES FÍSICAS, ESPORTIVAS E DE LAZER PARA TERCEIRA IDADE			
	2 - Atividades	NÚMERO DE PESSOAS PRATICANTES DO ESPORTE E LAZER NO MUNI		
125	IMPLANTAÇÃO E MANUTENÇÃO DO PROGRAMA POÇÃO EM MOVIMENTO			
	2 - Atividades	NÚMERO DE PESSOAS PRATICANTES DO ESPORTE E LAZER NO MUNI		
126	APOIO A ENTIDADES SEM FINS LUCRATIVOS NA ÁREA DE SAÚDE			
	2 - Atividades	PROGRAMA DE APOIO ÀS POLÍTICAS E ÁREAS ESPECIAIS NÃO É MEN		
127	GESTÃO ADMINISTRATIVA DO FUNDO MUNICIPAL DE SAÚDE, QUALIFICAÇÃO DA GESTÃO DO SUS E AO CONTROLE SOCIAL			
	2 - Atividades	PROGRAMA DE APOIO ÀS POLÍTICAS E ÁREAS ESPECIAIS NÃO É MEN		
128	MANUTENÇÃO DAS ATIVIDADES DO CONSELHO MUNICIPAL DE SAÚDE, INCLUSIVE CAPACITAÇÃO DOS CONSELHEIROS, DIÁRIAS E AUXÍLIOS			
	2 - Atividades	PROGRAMA DE APOIO ÀS POLÍTICAS E ÁREAS ESPECIAIS NÃO É MEN		
129	DESPESAS COM CONTRATAÇÃO DE CONSULTORIAS			
	2 - Atividades	PROGRAMA DE APOIO ÀS POLÍTICAS E ÁREAS ESPECIAIS NÃO É MEN		
130	PARTICIPAÇÃO NA MANUTENÇÃO DO CONSÓRCIO DE MUNICÍPIOS - RATEIO			
	2 - Atividades	PESSOAS ATENDIDAS PELO PROGRAMA		
131	MANUTENÇÃO DAS AÇÕES DE ATENÇÃO BÁSICA A SAÚDE			
	2 - Atividades	COBERTURA DA POPULAÇÃO PELA ESTRATÉGIA DE SAÚDE DA FAMÍL		
132	MANUTENÇÃO DO PROGRAMA MAIS MÉDICO			
	2 - Atividades	PESSOAS ATENDIDAS		
133	MANUTENÇÃO NAS AÇÕES DE ATENÇÃO BASICA ATRAVÉS DE CONSÓRCIO			
	2 - Atividades	COBERTURA DA POPULAÇÃO PELA ESTRATÉGIA DE SAÚDE DA FAMÍL		
134	PAGAMENTO DOS AGENTES COMUNITÁRIOS DE SAÚDE - ACS			
	2 - Atividades	PROGRAMA DE APOIO ÀS POLÍTICAS E ÁREAS ESPECIAIS NÃO É MEN		
135	DESENVOLVIMENTO DAS AÇÕES PARA ATENDIMENTO DAS PESSOAS COM TRANSTORNO DO ESPECTRO ALTISTA (TEA) E NECESSIDADES ESP			
	2 - Atividades	PESSOAS ATENDIDAS		
136	ATENÇÃO INTEGRAL À SAÚDE DA CRIANÇA - 1ª INFÂNCIA			
	2 - Atividades	CRIANÇAS ATENDIDAS		
137	BUSCATIVA VACINAL - 1ª INFÂNCIA (DIAGNÓSTICO E COBERTURA VACINAL NAS CRIANÇAS)			
	2 - Atividades	EM CONSTRUÇÃO		
138	MANUTENÇÃO DAS AÇÕES DE ASSISTÊNCIA HOSPITALAR AMBULATORIAL DE MÉDIA COMPLEXIDADE			
	2 - Atividades	MÉDICOS POR HABITANTE		
139	MANUTENÇÃO NAS AÇÕES DE MÉDIA E ALTA COMPLEXIDADE ATRAVÉS DE CONSÓRCIO			
	2 - Atividades	MÉDICOS POR HABITANTE		
140	MANUTENÇÃO E FUNCIONAMENTO DA ASSISTÊNCIA FARMACÊUTICA BÁSICA			
	2 - Atividades	PERCENTUAL DE PACIENTES ATENDIDOS		
141	MANUTENÇÃO DAS AÇÕES DE VIGILÂNCIA SANITÁRIA			
	2 - Atividades	DEMANDA X AÇÕES DE VIGILÂNCIA EM SAÚDE		
142	MANUTENÇÃO DAS AÇÕES DE VIGILÂNCIA EPIDEMIOLÓGICA E AMBIENTAL			
	2 - Atividades	DEMANDA X AÇÕES DE VIGILÂNCIA EM SAÚDE		
143	PAGAMENTO DOS AGENTES DE ENDEMIAS			
	2 - Atividades	PROGRAMA DE APOIO ÀS POLÍTICAS E ÁREAS ESPECIAIS NÃO É MEN		
144	SERVIÇOS DE PROTEÇÃO SOCIAL A ADOLESCENTES EM CUMPRIMENTO DE MEDIDA SOCIOEDUCATIVA DE LIBERDADE ASSISTIDA			
	2 - Atividades	NÚMERO DE CRIANÇAS E ADOLESCENTES ATENDIDAS		
145	SERVIÇOS DE PROTEÇÃO SOCIAL A ADOLESCENTES EM CUMPRIMENTO DE MEDIDA SOCIOEDUCATIVA DE PRESTAÇÃO DE SERVIÇOS À COMU			
	2 - Atividades	NÚMERO DE CRIANÇAS E ADOLESCENTES ATENDIDAS		
146	MANUTENÇÃO DAS ATIVIDADES DO CONSELHO TUTELAR			
	2 - Atividades	PROGRAMA DE APOIO ÀS POLÍTICAS E ÁREAS ESPECIAIS NÃO É MEN		
147	CAPACITAÇÃO E TREINAMENTO DO CONSELHO TUTELAR			
	2 - Atividades	PROGRAMA DE APOIO ÀS POLÍTICAS E ÁREAS ESPECIAIS NÃO É MEN		
148	MANUTENÇÃO DAS ATIVIDADES DO COMDICA			
	2 - Atividades	PROGRAMA DE APOIO ÀS POLÍTICAS E ÁREAS ESPECIAIS NÃO É MEN		
149	ASSISTÊNCIA A INFÂNCIA E A JUVENTUDE			
	2 - Atividades	NÚMERO DE CRIANÇAS E ADOLESCENTES ATENDIDAS		
150	MANUTENÇÃO DAS AÇÕES VINCULADAS A GESTÃO ADMINISTRATIVAS RELACIONADAS AO FUNDO MUNICIPAL DOS DIREITOS DA CRIANÇA E			
	2 - Atividades	NÃO SE APLICA		



Prefeitura Municipal de Poção

Rua Monsenhor Estanislau, 122 - Centro - 55.240-000 - Poção/ PE
CNPJ: 10.265.429/0001-64 Fone: (87)3834-1234

Usuário: Poção

Chave de Autenticação Digital
1312-2015-424

Página
11 / 13

Relação de Ações - Sintético

Código	Denominação Tipo	Indicador	Início	Fim
151	MANUTENÇÃO DA GESTÃO ADMINISTRATIVA DA SECRETARIA MUNICIPAL DE ASSISTÊNCIA SOCIAL 2 - Atividades	PROGRAMA DE APOIO ÀS POLÍTICAS E ÁREAS ESPECIAIS NÃO É MEN		
152	DESPESAS COM CONTRATAÇÃO DE CONSULTORIAS 2 - Atividades	PROGRAMA DE APOIO ÀS POLÍTICAS E ÁREAS ESPECIAIS NÃO É MEN		
153	APOIO AS ENTIDADES SOCIAIS E SEM FINS LUCRATIVOS QUE ATUAM NO MUNICÍPIO 2 - Atividades	NÚMERO DE ENTIDADES BENEFICIADAS		
154	MANUTENÇÃO DOS CONSELHOS DE POLÍTICAS SOCIAIS DO MUNICÍPIO 2 - Atividades	MELHORIA DAS AÇÕES DO CONSELHO		
155	MANUTENÇÃO DO PROGRAMA AGENTE DA CIDADANIA 2 - Atividades	NÚMERO DE PESSOAS QUALIFICADAS		
156	REALIZAÇÃO DE DOAÇÃO DE PEIXES DURANTE A SEMANA SANTA 2 - Atividades	NÚMERO DE FAMÍLIAS BENEFICIADAS		
157	ASSISTÊNCIA A POPULAÇÃO VITIMADA POR FENÔMENOS NATURAIS E OUTRAS SITUAÇÕES EMERGENCIAIS E CALAMITOSAS 2 - Atividades	NÚMERO DE PESSOAS BENEFICIADAS		
158	MANUTENÇÃO DO PROGRAMA FAZENDO ARTE COM RENDA RENASCENÇA 2 - Atividades	NÚMERO DE ARTESÃOS CONTEMPLADOS		
159	MANUTENÇÃO DO PROGRAMA CESTA SOLIDÁRIA 2 - Atividades	NÚMERO DE FAMÍLIAS BENEFICIADAS		
160	MANUTENÇÃO DO PROGRAMA SOPÃO SOLIDÁRIO 2 - Atividades	NÚMERO DE FAMÍLIAS BENEFICIADAS		
161	MANUTENÇÃO DA COZINHA COMUNITÁRIA NO MUNICÍPIO 2 - Atividades	PESSOAS ATENDIDAS PELO PROGRAMA		
162	PROMOÇÃO, PROTEÇÃO E DEFESA DAS CRIANÇAS - 1ª INFÂNCIA 2 - Atividades	CRIANÇAS ATENDIDAS		
163	GESTÃO ADMINISTRATIVA DO FUNDO MUNICIPAL DE ASSISTÊNCIA SOCIAL 2 - Atividades	PROGRAMA DE APOIO ÀS POLÍTICAS E ÁREAS ESPECIAIS NÃO É MEN		
164	MANUTENÇÃO DO PROCAD-SUAS 2 - Atividades	PROGRAMA DE APOIO ÀS POLÍTICAS E ÁREAS ESPECIAIS NÃO É MEN		
165	MANUTENÇÃO DAS AÇÕES DO CONSELHO MUNICIPAL VINCULADO À ASSISTÊNCIA SOCIAL 2 - Atividades	MELHORIA DAS AÇÕES DO CONSELHO		
166	GESTÃO DAS AÇÕES DO CRIANÇA FELIZ - PRIMEIRA INFÂNCIA NO SUAS 2 - Atividades	NÚMERO DE GESTANTES E CRIANÇAS ATENDIDAS		
167	AÇÕES ESTRATÉGICAS DE PROTEÇÃO SOCIAL BÁSICA A CRIANÇA - 1ª INFÂNCIA 2 - Atividades	CRIANÇAS ATENDIDAS		
168	MANUTENÇÃO DO PROGRAMA DE CONCESSÃO DE BENEFÍCIOS EVENTUAIS NO MUNICÍPIO DE POÇÃO 2 - Atividades	PESSOAS ATENDIDAS		
169	MANUTENÇÃO DAS ATIVIDADES VINCULADAS AO PROGRAMA DE PRESTAÇÃO CONTINUADA - BPC 2 - Atividades	PESSOAS ATENDIDAS PELO PROGRAMA E BENEFÍCIOS CONCEDIDOS		
170	MANUTENÇÃO AS AÇÕES DO PROGRAMA BOLSA FAMÍLIA E CADASTRO ÚNICO - IGD-BF 2 - Atividades	NÚMERO DE PESSOAS CADASTRADAS E ATENDIDAS PELO PROGRAM		
171	MANUTENÇÃO DAS AÇÕES DO BLOCO DA PROTEÇÃO SOCIAL BÁSICA 2 - Atividades	PESSOAS ATENDIDAS		
172	MANUTENÇÃO DA PROTEÇÃO SOCIAL ESPECIAL DA MÉDIA E ALTA COMPLEXIDADE (MAC) 2 - Atividades	NÚMERO DE FAMÍLIAS E INDIVÍDUOS ATENDIDOS		
173	MANUTENÇÃO DAS AÇÕES DA GESTÃO DO SUAS - IGD-SUAS 2 - Atividades	FAMÍLIAS ATENDIDAS		
174	MANUTENÇÃO DAS AÇÕES DO FUNDO MUNICIPAL DE DIREITOS DO IDOSO, INCLUSIVE DO CENTRO DE CONVIVÊNCIA DE IDOSOS 2 - Atividades	IDOSOS ATENDIDOS		
175	MANUTENÇÃO DO PROGRAMA "POÇÃO MAIS SEGURA" 2 - Atividades	PROGRAMA DE APOIO ÀS POLÍTICAS E ÁREAS ESPECIAIS NÃO É MEN		
176	MANUTENÇÃO DO PROGRAMA "PROTEÇÃO DE ANIMAIS DE PEQUENO PORTE EM SITUAÇÃO DE RUA" 2 - Atividades	ANIMAIS EM SITUAÇÃO DE RUA		
177	MANUTENÇÃO DO PROGRAMA "PROMOÇÃO DE EVENTOS CULTURAIS E RELIGIOSOS" 2 - Atividades	EVENTOS REALIZADOS		
178	MANUTENÇÃO DO PROGRAMA "PROMOÇÃO DA HIGIENE MENSTRUAL" 2 - Atividades	PESSOAS ATENDIDAS		
179	MANUTENÇÃO DO PROGRAMA "ATENÇÃO HUMANIZADA E INCLUSIVA NA REDE DE SAÚDE" 2 - Atividades	PESSOAS ATENDIDAS		



Prefeitura Municipal de Poção

Rua Monsenhor Estanislau, 122 - Centro - 55.240-000 - Poção/ PE
CNPJ: 10.265.429/0001-64 Fone: (87)3834-1234

Usuário: Poção

Chave de Autenticação Digital
1312-2015-424

Página
12 / 13

Relação de Ações - Sintético

Código	Denominação Tipo	Indicador	Início	Fim
180	MANUTENÇÃO DO PROGRAMA "VIVER COM ORGULHO: APOIO À CAUSA LGBT"			
	2 - Atividades	PESSOAS ATENDIDAS		
801	MODERNIZAÇÃO DA ESTRUTURA FÍSICA - SEDE DO CONIAPE - REFORMA, AQUISIÇÃO E/OU AMPLIAÇÃO			
	1 - Projetos	PROGRAMA DE APOIO ÀS POLÍTICAS E ÁREAS ESPECIAIS NÃO É MEN		
801	MANUTENÇÃO DAS ATIVIDADES ADMINISTRATIVA DO CONIAPE			
	2 - Atividades	PROGRAMA DE APOIO ÀS POLÍTICAS E ÁREAS ESPECIAIS NÃO É MEN		
802	AQUISIÇÃO DE VEÍCULOS, MÓVEIS, MÁQUINAS E EQUIPAMENTOS DIVERSOS PARA O CONIAPE			
	1 - Projetos	PROGRAMA DE APOIO ÀS POLÍTICAS E ÁREAS ESPECIAIS NÃO É MEN		
802	MANUTENÇÃO DAS ATIVIDADES ADMINISTRATIVAS DO NÚCLEO INTERMUNICIPAL DE SAÚDE - NIS			
	2 - Atividades	PESSOAS ATENDIDAS PELO PROGRAMA		
803	AQUISIÇÃO DE VEÍCULOS, AMBULÂNCIAS, MÁQUINAS E EQUIPAMENTOS DIVERSOS PARA O NIS			
	1 - Projetos	PROGRAMA DE APOIO ÀS POLÍTICAS E ÁREAS ESPECIAIS NÃO É MEN		
803	MANUTENÇÃO DO NÚCLEO INTERMUNICIPAL DE EDUCAÇÃO E DESENVOLVIMENTO INSTITUCIONAL - NIEDI			
	2 - Atividades	PESSOAS ATENDIDAS PELO PROGRAMA		
804	AQUISIÇÃO DE MÓVEIS, MÁQUINAS E EQUIPAMENTOS PARA O NIEDI			
	1 - Projetos	PROGRAMA DE APOIO ÀS POLÍTICAS E ÁREAS ESPECIAIS NÃO É MEN		
804	MANUTENÇÃO DAS ATIVIDADES DO NÚCLEO INTERMUNICIPAL DE ILUMINAÇÃO			
	2 - Atividades	PESSOAS ATENDIDAS PELO PROGRAMA		
805	AQUISIÇÃO DE MÓVEIS, MÁQUINAS E EQUIPAMENTOS DIVERSOS PARA O NIIP			
	1 - Projetos	PROGRAMA DE APOIO ÀS POLÍTICAS E ÁREAS ESPECIAIS NÃO É MEN		
805	MANUTENÇÃO DAS ATIVIDADES DO NÚCLEO DE ENGENHARIA, SANEAMENTO BÁSICO E MEIO AMBIENTE - NIESMA			
	2 - Atividades	PESSOAS ATENDIDAS PELO PROGRAMA		
806	AQUISIÇÃO DE MÓVEIS, MÁQUINAS E EQUIPAMENTOS DIVERSOS PARA O NIESMA			
	1 - Projetos	PROGRAMA DE APOIO ÀS POLÍTICAS E ÁREAS ESPECIAIS NÃO É MEN		
806	MANUTENÇÃO DAS ATIVIDADES DO NÚCLEO INTERMUNICIPAL DE PROJETOS E INVESTIMENTOS			
	2 - Atividades	PESSOAS ATENDIDAS PELO PROGRAMA		
807	CAPACITAÇÃO DOS PROFISSIONAIS DA SAÚDE			
	2 - Atividades	PROGRAMA DE APOIO ÀS POLÍTICAS E ÁREAS ESPECIAIS NÃO É MEN		
807	AQUISIÇÃO DE MÓVEIS, MÁQUINAS E EQUIPAMENTOS PARA O NIPI			
	1 - Projetos	PROGRAMA DE APOIO ÀS POLÍTICAS E ÁREAS ESPECIAIS NÃO É MEN		
808	IMPLANTAÇÃO - AMPLIAÇÃO DO PARQUE DE ILUMINAÇÃO PÚBLICA - NIIP			
	1 - Projetos	NÚMERO DE PESSOAS BENEFICIADAS		
808	AQUISIÇÃO DE MATERIAIS E/OU EPI'S PARA ACS E ACE			
	2 - Atividades	PROGRAMA DE APOIO ÀS POLÍTICAS E ÁREAS ESPECIAIS NÃO É MEN		
809	MANUTENÇÃO DAS ATIVIDADES A ATENÇÃO PRIMÁRIA EM SAÚDE DO NÚCLEO INTERMUNICIPAL DE SAÚDE - NIS			
	2 - Atividades	PESSOAS ATENDIDAS PELO PROGRAMA		
810	MANUTENÇÃO DAS ATIVIDADES DE MÉDIA E ALTA COMPLEXIDADE DO NÚCLEO INTERMUNICIPAL DE SAÚDE - NIS			
	2 - Atividades	PROGRAMA DE APOIO ÀS POLÍTICAS E ÁREAS ESPECIAIS NÃO É MEN		
811	REALIZAÇÃO DE EXAMES E DIAGNÓSTICOS POR IMAGEM - MÉDIA E ALTA COMPLEXIDADE - MAC			
	2 - Atividades	PROGRAMA DE APOIO ÀS POLÍTICAS E ÁREAS ESPECIAIS NÃO É MEN		
812	MANUTENÇÃO DA ASSISTÊNCIA FARMACÊUTICA DO NÚCLEO INTERMUNICIPAL DE SAÚDE - NIS			
	2 - Atividades	PROGRAMA DE APOIO ÀS POLÍTICAS E ÁREAS ESPECIAIS NÃO É MEN		
813	AVALIAÇÃO DO ENSINO/APRENDIZAGEM, CAPACITAÇÃO DOS PROFISSIONAIS DA EDUCAÇÃO E AQUISIÇÃO DE MATERIAIS			
	2 - Atividades	PROGRAMA DE APOIO ÀS POLÍTICAS E ÁREAS ESPECIAIS NÃO É MEN		
814	AQUISIÇÃO DE INSUMOS E CONTRATAÇÃO DE SERVIÇOS PARA UNIDADES DE ENSINO			
	2 - Atividades	PROGRAMA DE APOIO ÀS POLÍTICAS E ÁREAS ESPECIAIS NÃO É MEN		
815	ATIVIDADES DE RASTREAMENTO E MONITORAMENTO DO TRANSPORTE ESCOLAR			
	2 - Atividades	PROGRAMA DE APOIO ÀS POLÍTICAS E ÁREAS ESPECIAIS NÃO É MEN		
816	CAPACITAÇÃO DOS PROFISSIONAIS DO SETOR DE ILUMINAÇÃO PÚBLICA - NIIP			
	2 - Atividades	PROGRAMA DE APOIO ÀS POLÍTICAS E ÁREAS ESPECIAIS NÃO É MEN		
817	MANUTENÇÃO DO PARQUE DE ILUMINAÇÃO PÚBLICA			
	2 - Atividades	PROGRAMA DE APOIO ÀS POLÍTICAS E ÁREAS ESPECIAIS NÃO É MEN		
818	ELABORAÇÃO/REVISÃO DO PLANO DIRETOR			
	2 - Atividades	PROGRAMA DE APOIO ÀS POLÍTICAS E ÁREAS ESPECIAIS NÃO É MEN		
819	SERVIÇO DE INSPEÇÃO MUNICIPAL - SIM			
	2 - Atividades	PROGRAMA DE APOIO ÀS POLÍTICAS E ÁREAS ESPECIAIS NÃO É MEN		
820	GESTÃO DO PLANEJAMENTO URBANO			
	2 - Atividades	PROGRAMA DE APOIO ÀS POLÍTICAS E ÁREAS ESPECIAIS NÃO É MEN		



Prefeitura Municipal de Poção

Rua Monsenhor Estanislau, 122 - Centro - 55.240-000 - Poção/ PE
CNPJ: 10.265.429/0001-64 Fone: (87)3834-1234

Usuário: Poção

Chave de Autenticação Digital
1312-2015-424

Página
13 / 13

Relação de Ações - Sintético

Código	Denominação Tipo	Indicador	Início	Fim
821	GESTÃO AMBIENTAL - SANEAMENTO BÁSICO, RESÍDUOS SÓLIDOS E LIXO HOSPITALAR 2 - Atividades	PROGRAMA DE APOIO ÀS POLÍTICAS E ÁREAS ESPECIAIS NÃO É MEN		
822	SERVIÇOS DE REGULARIZAÇÃO DE ÁREAS DEGRADADAS 2 - Atividades	PROGRAMA DE APOIO ÀS POLÍTICAS E ÁREAS ESPECIAIS NÃO É MEN		
823	ELABORAÇÃO/REVISÃO DO PLANO MUNICIPAL DE SANEAMENTO BÁSICO 2 - Atividades	PROGRAMA DE APOIO ÀS POLÍTICAS E ÁREAS ESPECIAIS NÃO É MEN		
824	GESTÃO DA REGULARIZAÇÃO FUNDIÁRIA 2 - Atividades	PROGRAMA DE APOIO ÀS POLÍTICAS E ÁREAS ESPECIAIS NÃO É MEN		
825	PROGRAMA DE RÁDIO PATRULHA E DEMAIS PROJETOS VINCULADOS AO NIPI 2 - Atividades	PROGRAMA DE APOIO ÀS POLÍTICAS E ÁREAS ESPECIAIS NÃO É MEN		
901	AQUISIÇÃO DE VEÍCULOS, MÓVEIS, MÁQUINAS E EQUIPAMENTOS DIVERSOS PARA O CONDOMAR 1 - Projetos	PROGRAMA DE APOIO ÀS POLÍTICAS E ÁREAS ESPECIAIS NÃO É MEN		
901	MANUTENÇÃO DAS ATIVIDADES ADMINISTRATIVAS DO CONSÓRCIO 2 - Atividades	PROGRAMA DE APOIO ÀS POLÍTICAS E ÁREAS ESPECIAIS NÃO É MEN		
902	MODERNIZAÇÃO, REFORMA E/OU AMPLIAÇÃO DA ESTRUTURA FÍSICA - SEDE DO CONDOMAR 1 - Projetos	PROGRAMA DE APOIO ÀS POLÍTICAS E ÁREAS ESPECIAIS NÃO É MEN		
902	MANUTENÇÃO DAS ATIVIDADES ADMINISTRATIVAS DO - NISMI 2 - Atividades	PROGRAMA DE APOIO ÀS POLÍTICAS E ÁREAS ESPECIAIS NÃO É MEN		
903	AQUISIÇÃO DE MÓVEIS, MÁQUINAS E EQUIPAMENTOS DIVERSOS PARA O NISMI 1 - Projetos	PROGRAMA DE APOIO ÀS POLÍTICAS E ÁREAS ESPECIAIS NÃO É MEN		
903	CAPACITAÇÃO DOS PROFISSIONAIS DA SAÚDE - NISMI 2 - Atividades	PROGRAMA DE APOIO ÀS POLÍTICAS E ÁREAS ESPECIAIS NÃO É MEN		
904	GESTÃO DOS SERVIÇOS DE SAÚDE DOS ENTES CONSORCIADOS PELO NISMI 2 - Atividades	PROGRAMA DE APOIO ÀS POLÍTICAS E ÁREAS ESPECIAIS NÃO É MEN		
904	AQUISIÇÃO DE MÓVEIS, MÁQUINAS E EQUIPAMENTOS DIVERSOS PARA O NIEDUC 1 - Projetos	PROGRAMA DE APOIO ÀS POLÍTICAS E ÁREAS ESPECIAIS NÃO É MEN		
905	MANUTENÇÃO DO PROGRAMA CONSORCIAL DA JUNTA MEDICA E MEDICINA DO TRABALHO - NISMI 2 - Atividades	PROGRAMA DE APOIO ÀS POLÍTICAS E ÁREAS ESPECIAIS NÃO É MEN		
905	AQUISIÇÃO DE MOBILIÁRIO ESCOLAR PARA OS ENTES CONSORCIADOS PELO NIEDUC 1 - Projetos	PROGRAMA DE APOIO ÀS POLÍTICAS E ÁREAS ESPECIAIS NÃO É MEN		
906	AQUISIÇÃO DE MÓVEIS, MÁQUINAS E EQUIPAMENTOS DIVERSOS PARA O NIIP 1 - Projetos	PROGRAMA DE APOIO ÀS POLÍTICAS E ÁREAS ESPECIAIS NÃO É MEN		
906	MANUTENÇÃO DAS ATIVIDADES ADMINISTRATIVAS DO NIEDUC 2 - Atividades	PROGRAMA DE APOIO ÀS POLÍTICAS E ÁREAS ESPECIAIS NÃO É MEN		
907	INFRAESTR. DO PARQUE DE ILUMINAÇÃO PÚBLICO - NIIP 1 - Projetos	PROGRAMA DE APOIO ÀS POLÍTICAS E ÁREAS ESPECIAIS NÃO É MEN		
907	CAPACITAÇÃO DOS PROFISSIONAIS DA EDUCAÇÃO - NIEDUC 2 - Atividades	PROGRAMA DE APOIO ÀS POLÍTICAS E ÁREAS ESPECIAIS NÃO É MEN		
908	AQUISIÇÃO DA FARDAMENTO ESCOLAR PARA OS ENTES CONSORCIADOS PELO NIEDUC 2 - Atividades	PROGRAMA DE APOIO ÀS POLÍTICAS E ÁREAS ESPECIAIS NÃO É MEN		
909	AQUISIÇÃO DE ACERVO BIBLIOGRÁFICO E DIDÁTICO PARA OS ENTES CONSORCIADOS PELO NIEDUC 2 - Atividades	PROGRAMA DE APOIO ÀS POLÍTICAS E ÁREAS ESPECIAIS NÃO É MEN		
910	AQUISIÇÃO DE KIT DE MATERIAL ESCOLAR PARA OS ENTES CONSORCIADOS PELO NIEDUC 2 - Atividades	PROGRAMA DE APOIO ÀS POLÍTICAS E ÁREAS ESPECIAIS NÃO É MEN		
911	IMPLANTAÇÃO E MANUTENÇÃO DE EDUCAÇÃO BILÍNGUE NAS ESCOLAS DOS ENTES CONSORCIADOS PELO NIEDUC 2 - Atividades	PROGRAMA DE APOIO ÀS POLÍTICAS E ÁREAS ESPECIAIS NÃO É MEN		
912	CAPACITAÇÃO DOS PROFISSIONAIS DE ILUMINAÇÃO PÚBLICA - NIIP 2 - Atividades	PROGRAMA DE APOIO ÀS POLÍTICAS E ÁREAS ESPECIAIS NÃO É MEN		
913	MANUTENÇÃO DOS PARQUES DE ILUMINAÇÃO PÚBLICA DOS CONSÓRCIO PELO NIIP 2 - Atividades	PROGRAMA DE APOIO ÀS POLÍTICAS E ÁREAS ESPECIAIS NÃO É MEN		
914	MANUTENÇÃO DAS ATIVIDADES ADMINISTRATIVAS DO NIIP 2 - Atividades	PROGRAMA DE APOIO ÀS POLÍTICAS E ÁREAS ESPECIAIS NÃO É MEN		



Prefeitura Municipal de Poção

Rua Monsenhor Estanislau, 122 - Centro - 55.240-000 - Poção/ PE
CNPJ: 10.265.429/0001-64 Fone: (87)3834-1234

Usuário: Poção

Chave de Autenticação
1645-8537-949

Página
1 / 17

Resumo dos Valores Previstos na Despesa PPA por Ações/Ano

		Valor global	2026	2027	2028	PPA 2026 - 2029 - Valores em R\$ 2029	Total
Operações Especiais							
0.1	SENTENÇAS JUDICIAIS E PRECATÓRIOS		1.000,00	1.033,80	1.067,61	1.102,52	4.203,93
0.2	AMORTIZAÇÃO DE DÉBITOS CONTRAÍDOS COM OUTROS ÓRGÃOS PÚBLICOS		3.000,00	3.101,40	3.202,82	3.307,55	12.611,77
0.3	DESPESAS DECORRENTES DE PRECATÓRIOS E SENTENÇAS JUDICIAIS		225.000,00	232.605,00	240.211,18	248.066,08	945.882,26
0.4	PARCELAMENTO E AMORTIZAÇÃO DA DÍVIDA CONTRATUAL		3.600,00	3.721,68	3.843,38	3.969,06	15.134,12
0.5	INDENIZAÇÕES E RESTITUIÇÕES DIVERSAS		500,00	516,90	533,80	551,25	2.101,95
0.6	AMORTIZAÇÃO DA DÍVIDA PÚBLICA CONSOLIDADA		385.000,00	398.013,00	411.028,03	424.468,65	1.618.509,68
0.7	PAGAMENTO DE JUROS E ENCARGOS SOBRE A DÍVIDA CONTRATADA		95.800,00	99.038,04	102.276,58	105.621,02	402.735,64
0.8	INDENIZAÇÕES E RESTITUIÇÕES		3.000,00	3.101,40	3.202,83	3.307,56	12.611,79
0.9	INDENIZAÇÕES E RESTITUIÇÕES, INCLUSIVE DECORRENTES DE CONVÊNIOS		5.000,00	5.169,00	5.338,05	5.512,60	21.019,65
0.10	INDENIZAÇÕES E RESTITUIÇÕES DIVERSAS		5.000,00	5.169,00	5.338,05	5.512,60	21.019,65
0.11	AMORTIZAÇÃO DE DÍVIDAS PÚBLICAS		3.000,00	3.101,40	3.202,83	3.307,56	12.611,79
0.12	INDENIZAÇÕES E RESTITUIÇÕES		1.000,00	1.033,80	1.067,61	1.102,52	4.203,93
0.13	INDENIZAÇÕES E RESTITUIÇÕES		3.000,00	3.101,40	3.202,83	3.307,56	12.611,79
0.14	AMORTIZAÇÃO DE DÍVIDAS PÚBLICAS, INCLUINDO MULTAS DECORRENTES DE PARCELAMENTOS		3.000,00	3.101,40	3.202,82	3.307,55	12.611,77
0.80	INDENIZAÇÕES E RESTITUIÇÕES DIVERSAS		200,00	206,76	213,52	220,50	840,78
0.81	PARCELAMENTO - AMORTIZAÇÃO DE DÍVIDAS CONTRATUAIS		100,00	103,38	106,76	110,25	420,39
0.90	PARCELAMENTO E AMORTIZAÇÃO DA DÍVIDA CONTRATUAL		3.500,00	3.618,30	3.736,62	3.858,81	14.713,73
0.91	INDENIZAÇÕES E RESTITUIÇÕES DIVERSAS		300,00	310,14	320,28	330,75	1.261,17
Total			741.000,00	766.045,80	791.095,60	816.964,39	3.115.105,79
Projetos							
1.1	AQUISIÇÃO DE MÓVEIS, MÁQUINAS, EQUIPAMENTOS DE INFORMÁTICA E OUTROS EQUIPAMENTOS		20.000,00	20.676,00	21.352,11	22.050,32	84.078,43
1.2	AMPLIAÇÃO, REFORMA E/OU RESTAURAÇÃO DA ESTRUTURA FÍSICA DO PODER LEGISLATIVO		50.000,00	51.690,00	53.380,26	55.125,79	210.196,05
1.3	AQUISIÇÃO DE VEÍCULOS PARA O PODER LEGISLATIVO		50.000,00	51.690,00	53.380,26	55.125,79	210.196,05
1.4	AQUISIÇÃO DE VEÍCULOS, MÓVEIS, MÁQUINAS E EQUIPAMENTOS DIVERSOS		60.000,00	62.028,00	64.056,32	66.150,96	252.235,28
1.5	AQUISIÇÃO DE MÓVEIS, MÁQUINAS E EQUIPAMENTOS DIVERSOS PARA O CONTROLE INTERNO		20.000,00	20.676,00	21.352,11	22.050,32	84.078,43
1.6	AQUISIÇÃO DE MÓVEIS, MÁQUINAS E EQUIPAMENTOS DIVERSOS PARA A COORDENADORIA DA MULHER		15.000,00	15.507,00	16.014,08	16.537,74	63.058,82
1.7	AQUISIÇÃO DE MÓVEIS, MÁQUINAS E EQUIPAMENTOS DIVERSOS PARA A SECRETARIA DE GOVERNO		20.000,00	20.676,00	21.352,11	22.050,32	84.078,43
1.8	AQUISIÇÃO DE EQUIPAMENTOS E OUTROS MATERIAIS PERMANENTES PARA OUVIDORIA		20.000,00	20.676,00	21.352,11	22.050,32	84.078,43
1.9	CONSTRUÇÃO, REFORMA E/OU AMPLIAÇÃO DE PRÉDIOS DA ADMINISTRAÇÃO PÚBLICA		20.000,00	20.676,00	21.352,11	22.050,32	84.078,43
1.10	AQUISIÇÃO DE MÓVEIS, MÁQUINAS E EQUIPAMENTOS DIVERSOS PARA A SECRETARIA DE ADMINISTRAÇÃO		45.000,00	46.521,00	48.042,24	49.613,22	189.176,46



Prefeitura Municipal de Poção

Rua Monsenhor Estanislau, 122 - Centro - 55.240-000 - Poção/ PE
CNPJ: 10.265.429/0001-64 Fone: (87)3834-1234

Usuário: Poção

Chave de Autenticação
1645-8537-949

Página
2 / 17

Resumo dos Valores Previstos na Despesa PPA por Ações/Ano

		Valor global	2026	2027	2028	PPA 2026 - 2029 - Valores em R\$ 2029	Total
Projetos							
1.11	EQUIPAR A GUARDA MUNICIPAL DE POÇÃO		20.000,00	20.676,00	21.352,11	22.050,32	84.078,43
1.12	PARTICIPAÇÃO NOS INCENTIVOS DO CONSÓRCIO DE MUNICÍPIO - RATEIO		1.200,00	1.240,56	1.281,13	1.323,02	5.044,71
1.13	CONSTRUÇÃO, REFORMA, AMPLIAÇÃO DA SECRETARIA DE FINANÇAS E DESAPROPRIAÇÃO DE IMÓVEIS PARA O MUNICÍPIO		20.000,00	20.676,00	21.352,11	22.050,32	84.078,43
1.14	AQUISIÇÃO DE MÓVEIS, MÁQUINAS E EQUIPAMENTOS DIVERSOS PARA A SECRETARIA DE FINANÇAS		50.000,00	51.690,00	53.380,27	55.125,80	210.196,07
1.15	AQUISIÇÃO DE MÓVEIS, MÁQUINAS E EQUIPAMENTOS DIVERSOS PARA O NIEDUC		20.100,00	20.779,38	21.458,87	22.160,57	84.498,82
1.16	CONSTRUÇÃO, REFORMA E/OU AMPLIAÇÃO DE UNIDADES ESCOLARES		155.000,00	160.239,00	165.478,83	170.889,98	651.607,81
1.17	AQUISIÇÃO DE VEÍCULOS, MÓVEIS, MÁQUINAS E EQUIPAMENTOS DIVERSOS, INCLUINDO MOBILIÁRIO PARA LABORATÓRIO DE INFORMÁTICA.		195.000,00	201.591,00	208.183,03	214.990,61	819.764,64
1.18	EXECUÇÃO DE PEQUENAS OBRAS E INSTALAÇÕES PARA MELHORAR O FUNCIONAMENTO DO ÓRGÃO		57.273,00	59.208,83	61.144,96	63.144,40	240.771,19
1.19	AQUISIÇÃO DE VEÍCULOS, MÓVEIS, MÁQUINAS E EQUIPAMENTOS DIVERSOS		30.000,00	31.014,00	32.028,16	33.075,48	126.117,64
1.20	CONSTRUÇÃO, REFORMA E/OU AMPLIAÇÃO DE IMÓVEIS E INSTALAÇÃO DA EDUCAÇÃO INFANTIL, INCLUINDO CRECHES		150.000,00	155.070,00	160.140,80	165.377,40	630.588,20
1.21	AQUISIÇÃO DE EQUIPAMENTOS E MATERIAL PERMANENTE PARA CRECHES E EDUCAÇÃO INFANTIL		130.000,00	134.394,00	138.788,69	143.327,08	546.509,77
1.22	AQUISIÇÃO DE VEÍCULOS DESTINADOS AO TRANSPORTE DE ESTUDANTES		430.000,00	444.534,00	459.070,26	474.081,86	1.807.686,12
1.23	CONSTRUÇÃO, REFORMA E/OU EXPANSÃO DA REDE ESCOLAR DE ENSINO		111.000,00	114.751,80	118.504,19	122.379,28	466.635,27
1.24	DESAPROPRIAÇÃO DE IMÓVEIS PARA A EDUCAÇÃO		25.150,00	26.000,07	26.850,27	27.728,27	105.728,61
1.25	AQUISIÇÃO DE VEÍCULOS, MÓVEIS, MÁQUINAS E EQUIPAMENTOS DIVERSOS DESTINADOS A MELHORIA DAS ATIVIDADES VOLTADAS PARA A EDUCAÇÃO BÁSICA		131.000,00	135.427,80	139.856,30	144.429,60	550.713,70
1.26	ESTRUTURAÇÃO DE ESPAÇO DESTINADO AO PROGRAMA ALFABETIZAÇÃO NA IDADE CERTA		124.000,00	128.191,20	132.383,06	136.711,98	521.286,24
1.27	CONSTRUÇÃO, REFORMA E/OU AMPLIAÇÃO DE IMÓVEIS E INSTALAÇÃO DA EDUCAÇÃO INFANTIL, INCLUINDO CRECHES.		120.000,00	124.056,00	128.112,64	132.301,92	504.470,56
1.28	AQUISIÇÃO DE VEÍCULOS, MÓVEIS, MÁQUINAS E EQUIPAMENTOS DIVERSOS DESTINADOS PARA EDUCAÇÃO INFANTIL		140.000,00	144.732,00	149.464,75	154.352,24	588.548,99
1.29	EXECUÇÃO DE OBRAS HÍDRICAS: CONSTRUÇÃO E AMPLIAÇÃO DE BARRAGENS, POÇOS, ADUTORAS, CISTERNAS E OUTRAS OBRAS E INSTALAÇÕES DESTINADAS AO ABASTECIMENTO DE ÁGUA REGULAR.		130.000,00	134.394,00	138.788,69	143.327,08	546.509,77
1.30	EXECUÇÃO DE PEQUENAS OBRAS E INSTALAÇÕES PARA MELHORAR O FUNCIONAMENTO DO ÓRGÃO		10.000,00	10.338,00	10.676,05	11.025,16	42.039,21
1.31	AQUISIÇÃO DE VEÍCULOS, MÓVEIS, MÁQUINAS E EQUIPAMENTOS DIVERSOS		10.000,00	10.338,00	10.676,05	11.025,16	42.039,21



Prefeitura Municipal de Poção

Rua Monsenhor Estanislau, 122 - Centro - 55.240-000 - Poção/ PE
CNPJ: 10.265.429/0001-64 Fone: (87)3834-1234

Usuário: Poção

Chave de Autenticação
1645-8537-949

Página
3 / 17

Resumo dos Valores Previstos na Despesa PPA por Ações/Ano

		Valor global	2026	2027	2028	PPA 2026 - 2029 - Valores em R\$ 2029	Total
Projetos							
1.32	CONSTRUÇÃO, REFORMA E/OU AMPLIAÇÃO DE AÇOUGUES, MERCADOS E MATADOURO		15.000,00	15.507,00	16.014,08	16.537,74	63.058,82
1.33	AQUISIÇÃO DE VEÍCULOS, MÓVEIS, MÁQUINAS E EQUIPAMENTOS DIVERSOS		30.000,00	31.014,00	32.028,16	33.075,48	126.117,64
1.34	AQUISIÇÃO DE MÓVEIS, MÁQUINAS E EQUIPAMENTOS AGRÍCOLAS DIVERSOS		5.000,00	5.169,00	5.338,03	5.512,58	21.019,61
1.35	AQUISIÇÃO DE MÓVEIS, MÁQUINAS E EQUIPAMENTOS DIVERSOS, INCLUINDO MATERIAL E, EQUIPAMENTOS TECNOLÓGICOS PARA INSEMINAÇÃO E TRANSPLANTE DE EMBRIÕES.		5.000,00	5.169,00	5.338,03	5.512,58	21.019,61
1.36	APOIAR INICIATIVAS E PROJETOS VOLTADOS À MELHORIA DA INFRAESTRUTURA E LOGÍSTICA DA PRODUÇÃO AGRÍCOLA E DESENVOLVIMENTO RURAL		5.000,00	5.169,00	5.338,03	5.512,58	21.019,61
1.37	AQUISIÇÃO DE VEÍCULOS, MÓVEIS, TRATORES, MÁQUINAS E EQUIPAMENTOS DIVERSOS		105.000,00	108.549,00	112.098,56	115.764,18	441.411,74
1.38	AQUISIÇÃO, CONSTRUÇÃO, REFORMA E/OU AMPLIAÇÃO DE IMÓVEIS DO PATRIMÔNIO PÚBLICO MUNICIPAL		40.000,00	41.352,00	42.704,21	44.100,64	168.156,85
1.39	AQUISIÇÃO DE VEÍCULOS, MÓVEIS, MÁQUINAS E EQUIPAMENTOS DIVERSOS PARA A SECRETARIA DE OBRAS E URBANISMO		15.000,00	15.507,00	16.014,08	16.537,74	63.058,82
1.40	PAVIMENTAÇÃO DE VIAS PÚBLICAS, COM PARALELEPÍPEDOS, GRANITO E OUTROS TIPOS DE REVESTIMENTOS DE VIAS URBANAS (CALÇAMENTO E MEIO FIO)		962.000,00	994.515,60	1.027.036,27	1.060.620,36	4.044.172,23
1.41	CONSTRUÇÃO, REFORMA E/OU AMPLIAÇÃO DE CEMITÉRIOS		5.000,00	5.169,00	5.338,03	5.512,58	21.019,61
1.42	CONSTRUÇÃO, REFORMA E/OU AMPLIAÇÃO DE MUROS, RAMPAS, ESCADARIAS, PONTES, PASSAGENS MOLHADAS E OUTROS		205.000,00	211.929,00	218.859,08	226.015,77	861.803,85
1.43	EXECUÇÃO DE OBRAS DE RECAPEAMENTO ASFÁLTICO		510.000,00	527.238,00	544.478,68	562.283,14	2.143.999,82
1.44	EXECUÇÃO DE OBRAS NO CANAL SÃO SEBASTIÃO		3.005.000,00	3.106.569,00	3.208.153,81	3.313.060,44	12.632.783,25
1.45	CONSTRUÇÃO DO PORTAL DE ENTRADA DA CIDADE		110.000,00	113.718,00	117.436,58	121.276,76	462.431,34
1.46	EXECUÇÃO DE OBRAS DE INFRAESTRUTURA URBANA		605.000,00	625.449,00	645.901,19	667.022,16	2.543.372,35
1.47	DESAPROPRIAÇÃO DE IMÓVEIS PARA ABERTURA DE VIAS E/OU CONSTRUÇÃO DE EDIFICAÇÕES PÚBLICAS		5.000,00	5.169,00	5.338,03	5.512,58	21.019,61
1.48	PARTICIPAÇÃO NOS INCENTIVOS DO CONSÓRCIO DE MUNICÍPIO - RATEIO NIIP		400,00	413,52	427,04	441,00	1.681,56
1.49	INFRAESTRUTURA DO PARQUE DE ILUMINAÇÃO PÚBLICA - NIIP		655,90	678,07	700,24	723,14	2.757,35
1.50	AQUISIÇÃO DE MÓVEIS, MÁQUINAS E EQUIPAMENTOS DIVERSOS PARA O NIIP		845,00	873,56	902,13	931,63	3.552,32
1.51	AQUISIÇÃO DE VEÍCULOS, MÓVEIS E EQUIPAMENTOS DIVERSOS, INCLUSIVE MÁQUINAS PESADAS PARA O SERVIÇO PÚBLICO		55.000,00	56.859,00	58.718,29	60.638,37	231.215,66
1.52	CONSTRUÇÃO, REFORMA E/OU AMPLIAÇÃO DE PRAÇAS, JARDINS, PARQUES MUNICIPAIS E ÁREAS DE LAZER		55.000,00	56.859,00	58.718,29	60.638,37	231.215,66
1.53	IMPLANTAÇÃO DE PROJETOS DE HABITAÇÃO POPULAR, DE INTERESSE SOCIAL E OUTROS (MELHORAR AS		5.000,00	5.169,00	5.338,03	5.512,58	21.019,61



Prefeitura Municipal de Poção

Rua Monsenhor Estanislau, 122 - Centro - 55.240-000 - Poção/ PE
CNPJ: 10.265.429/0001-64 Fone: (87)3834-1234

Usuário: Poção

Chave de Autenticação
1645-8537-949

Página
4 / 17

Resumo dos Valores Previstos na Despesa PPA por Ações/Ano

		Valor global	2026	2027	2028	PPA 2026 - 2029 - Valores em R\$ 2029	Total
Projetos							
1.54	CONDIÇÕES HABITACIONAIS DA POPULAÇÃO CARENTE) EXECUÇÃO DE OBRAS DE MELHORIAS SANITÁRIAS DOMICILIARES E SISTEMA SIMPLIFICADO DE SANEAMENTO RURAL		105.000,00	108.549,00	112.098,56	115.764,18	441.411,74
1.55	EXECUÇÃO DE OBRAS DE SANEAMENTO URBANO, INCLUINDO MELHORIAS SANITÁRIAS, DRENAGEM, REDES DE ESGOTO, SISTEMA DE TRATAMENTO, LIMPEZA DE CANAIS, CÔRREGOS, RIOS E OUTROS		105.000,00	108.549,00	112.098,56	115.764,18	441.411,74
1.56	PARTICIPAÇÃO NOS INCENTIVOS DO CONSÓRCIO DE MUNICÍPIO - RATEIO NIESMA		500,00	516,90	533,80	551,26	2.101,96
1.57	EXECUÇÃO DE OBRAS DO ATERRO SANITÁRIO, INCLUSIVE ATRAVÉS DE CONSÓRCIO		5.000,00	5.169,00	5.338,03	5.512,58	21.019,61
1.58	PARTICIPAÇÃO NOS INCENTIVOS DO CONSÓRCIO DE MUNICÍPIO - NIPI		25,00	25,84	26,68	27,55	105,07
1.59	AQUISIÇÃO DE EQUIPAMENTOS DIVERSOS PARA IMPLANTAÇÃO DE INTERNET WI-FI NAS PRAÇAS PÚBLICAS		5.000,00	5.169,00	5.338,03	5.512,58	21.019,61
1.60	EXECUTAR PROJETOS DE INFRAESTRUTURA PARA IMPLANTAÇÃO DE POLO INDUSTRIAL		10.000,00	10.338,00	10.676,05	11.025,16	42.039,21
1.61	EXECUÇÃO DE OBRAS E AQUISIÇÃO DE EQUIPAMENTOS DIVERSOS PARA REESTRUTURAÇÃO DA FEIRA LIVRE, INCLUINDO A IMPLANTAÇÃO DE POLO COMERCIAL		10.000,00	10.338,00	10.676,05	11.025,16	42.039,21
1.62	IMPLANTAÇÃO DE SISTEMA DE TELEFONIA RURAL		10.000,00	10.338,00	10.676,05	11.025,16	42.039,21
1.63	AQUISIÇÃO DE POSTES, TRANSFORMADORES E OUTROS MATERIAIS PARA O CEMITÉRIO		5.000,00	5.169,00	5.338,03	5.512,58	21.019,61
1.64	EXECUÇÃO DE PROJETOS DE ELETRIFICAÇÃO RURAL E EXPANSÃO DA REDE DE ILUMINAÇÃO PÚBLICA		5.000,00	5.169,00	5.338,03	5.512,58	21.019,61
1.65	AQUISIÇÃO DE POSTES, TRANSFORMADORES E OUTROS MATERIAIS		5.000,00	5.169,00	5.338,03	5.512,58	21.019,61
1.66	AQUISIÇÃO DE MÓVEIS, MÁQUINAS, VEÍCULOS E EQUIPAMENTOS DIVERSOS PARA A SECRETARIA DE CULTURA E TURISMO		5.000,00	5.169,00	5.338,03	5.512,58	21.019,61
1.67	EXECUÇÃO DE OBRAS DE RESTAURAÇÃO DOS IMÓVEIS PERTECENTES AO PATRIMÔNIO DO MUNICÍPIO		5.000,00	5.169,00	5.338,03	5.512,58	21.019,61
1.68	CONSTRUÇÃO, REFORMA E/OU AMPLIAÇÃO DE IMÓVEIS, DESTINADOS AO FUNCIONAMENTO DE CASA DA CULTURA, MUSEU DA RENASCENÇA, BIBLIOTECAS MUNICIPAIS E OUTRAS INSTALAÇÕES DE APOIO A CULTURA.		5.000,00	5.169,00	5.338,03	5.512,58	21.019,61
1.69	AQUISIÇÃO DE MÓVEIS, MÁQUINAS E EQUIPAMENTOS DIVERSOS		5.000,00	5.169,00	5.338,03	5.512,58	21.019,61
1.70	PROMOVER AÇÕES DE INVESTIMENTOS DE ESPAÇOS E ORGANIZAÇÕES CULTURAIS - PNAB (LEI Nº 14.399/2022)		20.000,00	20.676,00	21.352,11	22.050,32	84.078,43
1.71	AQUISIÇÃO, CONSTRUÇÃO, REFORMA E/OU AMPLIAÇÃO DE IMÓVEIS - FUNDO MUNICIPAL DE CULTURA E TURISMO		15.000,00	15.507,00	16.014,08	16.537,74	63.058,82
1.72	AQUISIÇÃO DE MÓVEIS, MÁQUINAS, VEÍCULOS E		10.000,00	10.338,00	10.676,06	11.025,16	42.039,22



Prefeitura Municipal de Poção

Rua Monsenhor Estanislau, 122 - Centro - 55.240-000 - Poção/ PE
CNPJ: 10.265.429/0001-64 Fone: (87)3834-1234

Usuário: Poção

Chave de Autenticação
1645-8537-949

Página
5 / 17

Resumo dos Valores Previstos na Despesa PPA por Ações/Ano

		Valor global	2026	2027	2028	PPA 2026 - 2029 - Valores em R\$ 2029	Total
Projetos							
	EQUIPAMENTOS - FUNDO MUNICIPAL DE CULTURA E TURISMO						
1.73	IMPLANTAÇÃO DE INFRAESTRUTURA, INSTALAÇÕES E AQUISIÇÃO DE MÓVEIS, PERIFÉRICOS E EQUIPAMENTOS DE INFORMÁTICA PARA O PROGRAMA DE INCLUSÃO DIGITAL		10.000,00	10.338,00	10.676,05	11.025,16	42.039,21
1.74	IMPLANTAÇÃO DE INFRAESTRUTURA E PROJETOS TURÍSTICOS NO MUNICÍPIO		25.000,00	25.845,00	26.690,14	27.562,90	105.098,04
1.75	AQUISIÇÃO DE MÓVEIS E EQUIPAMENTOS DIVERSOS PARA APOIO TURÍSTICO NO MUNICÍPIO		10.000,00	10.338,00	10.676,06	11.025,16	42.039,22
1.76	AQUISIÇÃO, CONSTRUÇÃO, REFORMA E/OU AMPLIAÇÃO DE IMÓVEL DESTINADO A GARAGEM MUNICIPAL		10.000,00	10.338,00	10.676,05	11.025,16	42.039,21
1.77	AQUISIÇÃO DE VEÍCULOS, MÓVEIS, MÁQUINAS E EQUIPAMENTOS DIVERSOS PARA A SECRETARIA DE TRANSPORTE		35.000,00	70.099,00	65.197,23	38.588,06	208.884,29
1.78	EXECUÇÃO DE OBRAS DE SINALIZAÇÃO URBANA E ABRIGOS PARA PASSAGEIROS		10.000,00	10.338,00	10.676,05	11.025,16	42.039,21
1.79	AQUISIÇÃO DE EQUIPAMENTOS DIVERSOS DESTINADOS A ABRIGOS PARA PASSAGEIROS E SINALIZAÇÃO URBANA		5.000,00	5.169,00	5.338,03	5.512,58	21.019,61
1.80	EXECUÇÃO DE OBRAS DE RECUPERAÇÃO DE ESTRADAS E VIAS DE ACESSO DO MUNICÍPIO		45.000,00	46.521,00	48.042,24	49.613,22	189.176,46
1.81	AQUISIÇÃO DE VEÍCULOS, MÓVEIS, MÁQUINAS E EQUIPAMENTOS DIVERSOS PARA A SECRETARIA DE ESPORTE		5.000,00	5.169,00	5.338,03	5.512,58	21.019,61
1.82	AQUISIÇÃO, CONSTRUÇÃO, REFORMA E/OU AMPLIAÇÃO DE IMÓVEIS - FUNDO MUNICIPAL DE ESPORTE E MEIO AMBIENTE		10.000,00	10.338,00	10.676,05	11.025,16	42.039,21
1.83	AQUISIÇÃO DE MÓVEIS, MÁQUINAS, VEÍCULOS E EQUIPAMENTOS - FUNDO MUNICIPAL DE ESPORTE E MEIO AMBIENTE		5.000,00	5.169,00	5.338,03	5.512,58	21.019,61
1.84	CONSTRUÇÃO E/OU REFORMA DO ESTÁDIO DE FUTEBOL MUNICIPAL E DEMAIS ÁREAS DESTINADAS A ESPORTES NO MUNICÍPIO		5.000,00	5.169,00	5.338,03	5.512,58	21.019,61
1.85	EXECUÇÃO DE OBRAS NA QUADRA POLIESPORTIVA MUNICIPAL, INCLUSIVE EM DISTRITOS E POVOADOS		55.000,00	56.859,00	58.718,29	60.638,37	231.215,66
1.86	AQUISIÇÃO DE EQUIPAMENTOS DIVERSOS PARA ESTRUTURAÇÃO DO ESTÁDIO DE FUTEBOL MUNICIPAL		5.000,00	5.169,00	5.338,03	5.512,58	21.019,61
1.87	AQUISIÇÃO DE EQUIPAMENTOS DIVERSOS PARA A QUADRA POLIESPORTIVA MUNICIPAL		5.000,00	5.169,00	5.338,03	5.512,58	21.019,61
1.88	CONSTRUÇÃO, REFORMA E OU/AMPLIAÇÃO DO PARQUE DE VAQUEJADA MUNICIPAL JOAQUIM CORDEIRO AGUIAR		35.000,00	36.183,00	37.366,19	38.588,06	147.137,25
1.89	AQUISIÇÃO DE IMÓVEIS E/OU EXECUÇÃO DE OBRAS DE ESTRUTURA FÍSICA ESPORTIVA E DE LAZER		360.000,00	372.168,00	384.337,89	396.905,74	1.513.411,63
1.90	AQUISIÇÃO DE EQUIPAMENTOS ESPORTIVOS DIVERSOS DESTINADOS AO PROGRAMA POÇÃO EM MOVIMENTO		5.000,00	5.169,00	5.338,03	5.512,58	21.019,61
1.91	ESTRUTURAR A COORDENADORIA DA MULHER		7.000,00	7.236,60	7.473,24	7.717,61	29.427,45
1.92	EXECUÇÃO DE OBRAS DE PAVIMENTAÇÃO		205.000,00	211.929,00	218.859,08	226.015,77	861.803,85



Prefeitura Municipal de Poção

Rua Monsenhor Estanislau, 122 - Centro - 55.240-000 - Poção/ PE
CNPJ: 10.265.429/0001-64 Fone: (87)3834-1234

Usuário: Poção

Chave de Autenticação
1645-8537-949

Página
6 / 17

Resumo dos Valores Previstos na Despesa PPA por Ações/Ano

		Valor global	2026	2027	2028	PPA 2026 - 2029 - Valores em R\$ 2029	Total
Projetos							
1.93	CONSTRUÇÃO E/OU REFORMA DE PRAÇAS		205.000,00	211.929,00	218.859,08	226.015,77	861.803,85
1.94	EXECUÇÃO DE OBRAS PARA A GESTÃO DA SAÚDE		4.563,90	4.718,16	4.872,44	5.031,77	19.186,27
1.95	AQUISIÇÃO DE VEÍCULOS, MÁQUINAS, MÓVEIS E EQUIPAMENTOS PARA FORTALECIMENTO DA GESTÃO EM SAÚDE		10.000,00	10.338,00	10.676,05	11.025,16	42.039,21
1.96	PARTICIPAÇÃO NOS INCENTIVOS DO CONSÓRCIO DE MUNICÍPIO - RATEIO		1.181,10	1.221,02	1.260,95	1.302,18	4.965,25
1.97	EXECUÇÃO DE OBRAS PARA A ATENÇÃO BÁSICA		345.000,00	356.661,00	368.323,83	380.368,01	1.450.352,84
1.98	AQUISIÇÃO DE VEÍCULOS, MÁQUINAS, MÓVEIS E EQUIPAMENTOS PARA A ATENÇÃO BÁSICA		330.000,00	341.154,00	352.309,74	363.830,26	1.387.294,00
1.99	EXECUÇÃO DE OBRAS PARA A ASSISTÊNCIA DE MÉDIA COMPLEXIDADE		159.000,00	164.374,20	169.749,25	175.300,04	668.423,49
1.100	AQUISIÇÃO DE VEÍCULOS, MÁQUINAS, MÓVEIS E EQUIPAMENTOS PARA A ASSISTÊNCIA DE MÉDIA COMPLEXIDADE		650.000,00	731.294,00	752.591,31	716.635,36	2.850.520,67
1.101	REESTRUTURAÇÃO DA ASSISTÊNCIA FARMACÊUTICA		14.000,00	14.473,20	14.946,48	15.435,23	58.854,91
1.102	AQUISIÇÃO DE VEÍCULOS, MÁQUINAS, MÓVEIS E EQUIPAMENTOS PARA A VIGILÂNCIA EM SAÚDE - VIGILÂNCIA SANITÁRIA		55.000,00	56.859,00	58.718,29	60.638,37	231.215,66
1.103	AQUISIÇÃO DE VEÍCULOS, MÁQUINAS, MÓVEIS E EQUIPAMENTOS PARA A VIGILÂNCIA EM SAÚDE - VIGILÂNCIA EPIDEMIOLÓGICA		55.000,00	56.859,00	58.718,29	60.638,37	231.215,66
1.104	AQUISIÇÃO DE VEÍCULO, MÓVEIS, MÁQUINAS E EQUIPAMENTOS DIVERSOS PARA O CONSELHO TUTELAR		12.000,00	12.405,60	12.811,26	13.230,19	50.447,05
1.105	EXECUÇÃO DE OBRAS PARA O COMDICA		7.000,00	7.236,60	7.473,24	7.717,61	29.427,45
1.106	AQUISIÇÃO DE MÓVEIS, MÁQUINAS E EQUIPAMENTOS PARA O COMDICA		6.000,00	6.202,80	6.405,64	6.615,10	25.223,54
1.107	CONSTRUÇÃO, REFORMA E/OU AMPLIAÇÃO DE CENTRO DA CRIANÇA E DO ADOLESCENTE		1.000,00	1.033,80	1.067,61	1.102,52	4.203,93
1.108	AQUISIÇÃO DE MÓVEIS, MÁQUINAS E EQUIPAMENTOS DIVERSOS PARA O FUNDECA		2.000,00	2.067,60	2.135,21	2.205,03	8.407,84
1.109	ESTRUTURAÇÃO DA SECRETARIA MUNICIPAL DE ASSISTÊNCIA SOCIAL		10.000,00	10.338,00	10.676,05	11.025,16	42.039,21
1.110	ESTRUTURAÇÃO PARA IMPLANTAÇÃO DO PROGRAMA FAZENDO ARTE COM RENDA RENASCENÇA		5.000,00	5.169,00	5.338,03	5.512,58	21.019,61
1.111	ESTRUTURAÇÃO DA COZINHA COMUNITÁRIA DO MUNICÍPIO		12.000,00	12.405,60	12.811,26	13.230,19	50.447,05
1.112	ESTRUTURAÇÃO DO FUNDO MUNICIPAL DE ASSISTÊNCIA SOCIAL		5.000,00	5.169,00	5.338,03	5.512,58	21.019,61
1.113	AQUISIÇÃO DE MÓVEIS, MÁQUINAS, EQUIPAMENTOS E OUTROS MATERIAIS PERMANENTES		10.000,00	10.338,00	10.676,05	11.025,16	42.039,21
1.114	ESTRUTURAÇÃO DO PROGRAMA CRIANÇA FELIZ - PRIMEIRA INFÂNCIA NO SUAS		5.000,00	5.169,00	5.338,03	5.512,58	21.019,61
1.115	ESTRUTURAÇÃO DO BLOCO DE GESTÃO DO PROGRAMA BOLSA FAMÍLIA E CADASTRO ÚNICO - IGD-BF		6.000,00	6.202,80	6.405,64	6.615,10	25.223,54
1.116	ESTRUTURAÇÃO DO BLOCO DA PROTEÇÃO SOCIAL BÁSICA		6.000,00	6.202,80	6.405,64	6.615,10	25.223,54
1.117	ESTRUTURAÇÃO DO BLOCO DA PROTEÇÃO SOCIAL		6.000,00	6.202,80	6.405,64	6.615,10	25.223,54



Prefeitura Municipal de Poção

Rua Monsenhor Estanislau, 122 - Centro - 55.240-000 - Poção/ PE
CNPJ: 10.265.429/0001-64 Fone: (87)3834-1234

Usuário: Poção

Chave de Autenticação
1645-8537-949

Página
7 / 17

Resumo dos Valores Previstos na Despesa PPA por Ações/Ano

		Valor global	2026	2027	2028	PPA 2026 - 2029 - Valores em R\$ 2029	Total
Projetos							
1.118	ESPECIAL DE MÉDIA E ALTA COMPLEXIDADE (MAC) ESTRUTURAÇÃO DO BLOCO DE GESTÃO DO SUAS - IGD-SUAS		2.000,00	2.067,60	2.135,22	2.205,04	8.407,86
1.119	ESTRUTURAÇÃO DAS AÇÕES DO FUNDO DOS DIREITOS DO IDOSO		5.000,00	5.169,00	5.338,03	5.512,58	21.019,61
1.120	ESTRUTURAÇÃO DO PROGRAMA "POÇÃO MAIS SEGURA"		5.000,00	5.169,00	5.338,03	5.512,58	21.019,61
1.121	ESTRUTURAÇÃO DO PROGRAMA "PROMOÇÃO DE EVENTOS CULTURAIS E RELIGIOSOS"		5.000,00	5.169,00	5.338,03	5.512,58	21.019,61
1.122	ESTRUTURAÇÃO DO PROGRAMA "ATENÇÃO HUMANIZADA E INCLUSIVA NA REDE DE SAÚDE"		1.000,00	1.033,80	1.067,61	1.102,52	4.203,93
1.801	MODERNIZAÇÃO DA ESTRUTURA FÍSICA - SEDE DO CONIAPE - REFORMA, AQUISIÇÃO E/OU AMPLIAÇÃO		200,00	206,76	213,52	220,50	840,78
1.802	AQUISIÇÃO DE VEÍCULOS, MÓVEIS, MÁQUINAS E EQUIPAMENTOS DIVERSOS PARA O CONIAPE		200,00	206,76	213,52	220,50	840,78
1.803	AQUISIÇÃO DE VEÍCULOS, AMBULÂNCIAS, MÁQUINAS E EQUIPAMENTOS DIVERSOS PARA O NIS		100,00	103,38	106,76	110,25	420,39
1.804	AQUISIÇÃO DE MÓVEIS, MÁQUINAS E EQUIPAMENTOS PARA O NIEDI		100,00	103,38	106,76	110,25	420,39
1.805	AQUISIÇÃO DE MÓVEIS, MÁQUINAS E EQUIPAMENTOS DIVERSOS PARA O NIIP		400,00	413,52	427,04	441,00	1.681,56
1.806	AQUISIÇÃO DE MÓVEIS, MÁQUINAS E EQUIPAMENTOS DIVERSOS PARA O NIESMA		500,00	516,90	533,80	551,26	2.101,96
1.807	AQUISIÇÃO DE MÓVEIS, MÁQUINAS E EQUIPAMENTOS PARA O NIP		25,00	25,84	26,68	27,55	105,07
1.808	IMPLANTAÇÃO - AMPLIAÇÃO DO PARQUE DE ILUMINAÇÃO PÚBLICA - NIIP		300,00	310,14	320,28	330,75	1.261,17
1.901	AQUISIÇÃO DE VEÍCULOS, MÓVEIS, MÁQUINAS E EQUIPAMENTOS DIVERSOS PARA O CONDOMAR		400,00	413,52	427,04	441,00	1.681,56
1.902	MODERNIZAÇÃO, REFORMA E/OU AMPLIAÇÃO DA ESTRUTURA FÍSICA - SEDE DO CONDOMAR		400,00	413,52	427,04	441,00	1.681,56
1.903	AQUISIÇÃO DE MÓVEIS, MÁQUINAS E EQUIPAMENTOS DIVERSOS PARA O NISMI		1.081,10	1.117,64	1.154,19	1.191,93	4.544,86
1.904	AQUISIÇÃO DE MÓVEIS, MÁQUINAS E EQUIPAMENTOS DIVERSOS PARA O NIEDUC		100,00	103,38	106,76	110,25	420,39
1.905	AQUISIÇÃO DE MOBILIÁRIO ESCOLAR PARA OS ENTE		100,00	103,38	106,76	110,25	420,39
1.906	CONSORCIADOS PELO NIEDUC		100,00	103,38	106,76	110,25	420,39
1.907	AQUISIÇÃO DE MÓVEIS, MÁQUINAS E EQUIPAMENTOS DIVERSOS PARA O NIIP		100,00	103,38	106,76	110,25	420,39
	INFRAESTR. DO PARQUE DE ILUMINAÇÃO PÚBLICO - NIIP		100,00	103,38	106,76	110,25	420,39
Total			11.250.000,00	11.723.489,99	12.097.038,47	12.403.304,52	47.473.832,98
Atividades							
2.1	GESTÃO ADMINISTRATIVA DO PODER LEGISLATIVO		934.000,00	1.207.720,42	1.238.020,65	1.029.749,90	4.409.490,97
2.2	DESPESAS COM SUBSÍDIOS DOS VEREADORES		1.070.000,00	1.106.166,00	1.142.337,63	1.179.692,07	4.498.195,70
2.3	VERBA INDENIZATÓRIA PELO EXERCÍCIO DA PRESIDÊNCIA DA CÂMARA		60.000,00	62.028,00	64.056,32	66.150,96	252.235,28
2.4	CONCESSÃO DE DIÁRIAS PARA OS VEREADORES		80.000,00	82.704,00	85.408,42	88.201,28	336.313,70
2.5	CONTRATAÇÃO DE CONSULTORIAS E ASSESSORIAS		360.000,00	372.168,00	384.337,89	396.905,74	1.513.411,63



Prefeitura Municipal de Poção

Rua Monsenhor Estanislau, 122 - Centro - 55.240-000 - Poção/ PE
CNPJ: 10.265.429/0001-64 Fone: (87)3834-1234

Usuário: Poção

Chave de Autenticação
1645-8537-949

Página
8 / 17

Resumo dos Valores Previstos na Despesa PPA por Ações/Ano

		Valor global	2026	2027	2028	PPA 2026 - 2029 - Valores em R\$ 2029	Total
Atividades							
2.6	TÉCNICAS E JURÍDICAS TREINAMENTO, CAPACITAÇÃO E QUALIFICAÇÃO DE AGENTES PÚBLICOS		15.000,00	15.507,00	16.014,08	16.537,74	63.058,82
2.7	PAGAMENTO DE OBRIGAÇÕES PATRONAIS		285.000,00	294.633,00	304.267,50	314.217,04	1.198.117,54
2.8	DIVULGAÇÃO INSTITUCIONAL, MANUTENÇÃO DE PÁGINA DA INTERNET E PORTAL DO CIDADÃO		30.000,00	31.014,00	32.028,16	33.075,48	126.117,64
2.9	MANUTENÇÃO DAS ATIVIDADES DO CONTROLE INTERNO DO PODER LEGISLATIVO		67.000,00	69.264,60	71.529,55	73.868,57	281.662,72
2.10	DESPESAS COM CERIMONIAL E EVENTOS DO PODER LEGISLATIVO		20.000,00	20.676,00	21.352,11	22.050,32	84.078,43
2.11	DESPESAS COM PLANO DE SAÚDE		15.000,00	15.507,00	16.014,08	16.537,74	63.058,82
2.12	REALIZAR CONVÊNIOS COM O TRIBUNAL DE JUSTIÇA E COM O GOVERNO DO ESTADO NAS ÁREAS DE JUSTIÇA, DEFESA CIVIL E SEGURANÇA PÚBLICA		3.000,00	3.101,40	3.202,82	3.307,55	12.611,77
2.13	MANUTENÇÃO DAS ATIVIDADES DO GABINETE DO PREFEITO		900.000,00	930.420,00	960.844,73	992.264,36	3.783.529,09
2.14	CONTRIBUIÇÃO PARA CNM, AMUPE E OUTROS		30.000,00	31.014,00	32.028,16	33.075,48	126.117,64
2.15	MANUTENÇÃO DAS ATIVIDADES DA CASA DA JUSTIÇA E CIDADANIA		33.000,00	34.115,40	35.230,98	36.383,03	138.729,41
2.16	MANUTENÇÃO DAS ATIVIDADES DO CONTROLE INTERNO MUNICIPAL		90.000,00	93.042,00	96.084,47	99.226,43	378.352,90
2.17	REALIZAÇÃO DE ATIVIDADES CERIMONIAL E EVENTOS		5.000,00	5.169,00	5.338,03	5.512,58	21.019,61
2.18	MANUTENÇÃO DAS AÇÕES VOLTADAS A SEGURANÇA E DEFESA CIVIL		5.000,00	5.169,00	5.338,03	5.512,58	21.019,61
2.19	MANUTENÇÃO DAS ATIVIDADES DO NUCA (NÚCLEO DE CIDADANIA DE ADOLESCENTES)		32.000,00	33.081,60	34.163,37	35.280,51	134.525,48
2.20	MANUTENÇÃO DAS ATIVIDADES VINCULADAS A COORDENADORIA DA MULHER		90.000,00	93.042,00	96.084,47	99.226,43	378.352,90
2.21	MANUTENÇÃO DAS ATIVIDADES DA SECRETARIA DE GOVERNO		110.000,00	113.718,00	117.436,58	121.276,75	462.431,33
2.22	IMPLANTAÇÃO E OPERACIONALIZAÇÃO DA OUVIDORIA GERAL DO MUNICÍPIO		3.000,00	3.101,40	3.202,82	3.307,55	12.611,77
2.23	PUBLICAÇÃO DE ATOS INSTITUCIONAIS E OFICIAIS DO MUNICÍPIO		50.000,00	51.690,00	53.380,26	55.125,79	210.196,05
2.24	MANUTENÇÃO DAS ATIVIDADES DA SECRETARIA DE ADMINISTRAÇÃO		1.002.000,00	1.035.867,60	1.069.740,47	1.104.720,99	4.212.329,06
2.25	PAGAMENTOS DOS INATIVOS E PENSIONISTAS		600.000,00	620.280,00	640.563,16	661.509,58	2.522.352,74
2.26	CONTRIBUIÇÕES PREVIDENCIÁRIAS – OBRIGAÇÕES PATRONAIS		550.000,00	568.590,00	587.182,89	606.383,77	2.312.156,66
2.27	IMPLANTAÇÃO E MANUTENÇÃO DA GUARDA MUNICIPAL DE POÇÃO, INCLUINDO FORMAÇÃO E APERFEIÇOAMENTO		25.000,00	25.845,00	26.690,14	27.562,90	105.098,04
2.28	MANUTENÇÃO DAS ATIVIDADES VINCULADAS AOS CONSELHOS EM AÇÃO DE CIDADANIA E CONTROLE SOCIAL		3.000,00	3.101,40	3.202,82	3.307,55	12.611,77
2.29	PARTICIPAÇÃO NA MANUTENÇÃO DO CONSÓRCIO DE MUNICÍPIOS - RATEIO		90.400,00	93.455,52	96.511,51	99.667,44	380.034,47
2.30	CAPACITAÇÃO E TREINAMENTO DE RECURSOS		15.000,00	15.507,00	16.014,08	16.537,74	63.058,82



Prefeitura Municipal de Poção

Rua Monsenhor Estanislau, 122 - Centro - 55.240-000 - Poção/ PE
CNPJ: 10.265.429/0001-64 Fone: (87)3834-1234

Usuário: Poção

Chave de Autenticação
1645-8537-949

Página
9 / 17

Resumo dos Valores Previstos na Despesa PPA por Ações/Ano

		Valor global	2026	2027	2028	PPA 2026 - 2029 - Valores em R\$ 2029	Total
Atividades							
2.31	HUMANOS (SERVIDOR VALORIZADO) MANUTENÇÃO DAS ATIVIDADES DA SECRETARIA DE FINANÇAS	650.000,00	671.970,00	693.943,42	716.635,37	2.732.548,79	
2.32	CONTRATAÇÃO DE CONSULTORIA E ASSESSORIA TÉCNICA ESPECIALIZADA	200.000,00	206.760,00	213.521,05	220.503,19	840.784,24	
2.33	PAGAMENTOS DE DÍVIDAS DE EXERCÍCIOS ANTERIORES	2.000,00	2.067,60	2.135,22	2.205,04	8.407,86	
2.34	TAXAS BANCÁRIAS, SEGUROS E ENCARGOS DIVERSOS	25.000,00	25.845,00	26.690,13	27.562,90	105.098,03	
2.35	CONTRIBUIÇÃO PARA FORMAÇÃO DO PASEP	700.000,00	723.660,00	747.323,68	771.761,16	2.942.744,84	
2.36	AÇÕES DE INCENTIVO AO CONTRIBUINTE	5.000,00	5.169,00	5.338,03	5.512,58	21.019,61	
2.37	MANUTENÇÃO DE AÇÕES VINCULADAS A MODERNIZAÇÃO DA ARRECADAÇÃO	30.000,00	31.014,00	32.028,16	33.075,48	126.117,64	
2.38	RESERVA DE CONTINGÊNCIA (PAGAMENTO E COBERTURA DE PASSIVOS CONTINGENTES)	724.000,00	755.000,00	779.000,00	798.221,55	3.056.221,55	
2.39	MANUTENÇÃO DAS ATIVIDADES ADMINISTRATIVAS DO NIEDUC	12.400,00	12.819,12	13.238,30	13.671,19	52.128,61	
2.40	CAPACITAÇÃO DOS PROFISSIONAIS DA EDUCAÇÃO - NIEDUC	5.000,00	5.169,00	5.338,03	5.512,58	21.019,61	
2.41	AQUISIÇÃO DE FARDAMENTOS/UNIFORMES PARA OS ALUNOS DA REDE MUNICIPAL	7.000,00	7.236,60	7.473,24	7.717,61	29.427,45	
2.42	MANUTENÇÃO DO PROGRAMA CAFÉ KING	21.000,00	21.709,80	22.419,71	23.152,83	88.282,34	
2.43	MANUTENÇÃO DO PROGRAMA MERENDA ESCOLAR NUTRITIVA PARA ASSEGURAR O FORNECIMENTO DE MERENDA ESCOLAR AOS ALUNOS DA REDE MUNICIPAL DE ENSINO	680.000,00	702.984,00	725.971,58	749.710,85	2.858.666,43	
2.44	GESTÃO DA ALIMENTAÇÃO ESCOLAR PARA CRIANÇAS - 1ª INFÂNCIA	15.000,00	15.507,00	16.014,08	16.537,74	63.058,82	
2.45	MANUTENÇÃO DAS UNIDADES ESCOLARES DE ENSINO	782.047,00	808.480,19	834.917,50	862.219,30	3.287.663,99	
2.46	CAPACITAÇÃO, TREINAMENTO E QUALIFICAÇÃO DE PROFISSIONAIS DE EDUCAÇÃO	15.000,00	15.507,00	16.014,08	16.537,74	63.058,82	
2.47	IMPLANTAÇÃO E MANUTENÇÃO DE CURSOS DE LÍNGUAS NAS ESCOLAS	15.000,00	15.507,00	16.014,08	16.537,74	63.058,82	
2.48	AQUISIÇÃO DE MATERIAL DIDÁTICO	31.000,00	32.047,80	33.095,76	34.177,99	130.321,55	
2.49	APOIO AS ATIVIDADES DE CONTROLE SOCIAL E MANUTENÇÃO DE CONSELHOS NA ÁREA DE EDUCAÇÃO	20.000,00	20.676,00	21.352,11	22.050,32	84.078,43	
2.50	MANUTENÇÃO NAS AÇÕES DE EDUCAÇÃO ATRAVÉS DE CONSÓRCIO	15.000,00	15.507,00	16.014,08	16.537,74	63.058,82	
2.51	AQUISIÇÃO DA FARDAMENTO ESCOLAR PARA OS ENTES CONSORCIADOS PELO NIEDUC	50.000,00	51.690,00	53.380,26	55.125,79	210.196,05	
2.52	AQUISIÇÃO DE ACERVO BIBLIOGRÁFICO E DIDÁTICO PARA OS ENTES CONSORCIADOS PELO NIEDUC	5.000,00	5.169,00	5.338,03	5.512,58	21.019,61	
2.53	AQUISIÇÃO DE KIT DE MATERIAL ESCOLAR PARA OS ENTES CONSORCIADOS PELO NIEDUC	80.000,00	82.704,00	85.408,42	88.201,28	336.313,70	
2.54	IMPLANTAÇÃO E MANUTENÇÃO DE EDUCAÇÃO BILÍNGUE NAS ESCOLAS DOS ENTES CONSORCIADOS PELO NIEDUC	5.000,00	5.169,00	5.338,03	5.512,58	21.019,61	
2.55	MANUTENÇÃO DAS AÇÕES VINCULADAS AO PROGRAMA DE GESTÃO DA SECRETARIA DE EDUCAÇÃO	1.660.000,00	1.716.108,00	1.772.224,73	1.830.176,48	6.978.509,21	
2.56	REALIZAÇÃO DE PARCERIA E APOIO A INSTITUIÇÕES	1.000,00	1.033,80	1.067,61	1.102,52	4.203,93	



Prefeitura Municipal de Poção

Rua Monsenhor Estanislau, 122 - Centro - 55.240-000 - Poção/ PE
CNPJ: 10.265.429/0001-64 Fone: (87)3834-1234

Usuário: Poção

Chave de Autenticação
1645-8537-949

Página
10 / 17

Resumo dos Valores Previstos na Despesa PPA por Ações/Ano

		Valor global	2026	2027	2028	PPA 2026 - 2029 - Valores em R\$ 2029	Total
Atividades							
	EDUCACIONAIS SEM FINS LUCRATIVOS COM ATUAÇÃO NO MUNICÍPIO						
2.57	MANUTENÇÃO DAS ATIVIDADES DO ENSINO PROFISSIONALIZANTE NO MUNICÍPIO		3.000,00	3.101,40	3.202,82	3.307,55	12.611,77
2.58	IMPLANTAÇÃO E MANUTENÇÃO DE CASA DO ESTUDANTE UNIVERSITÁRIO		3.000,00	3.101,40	3.202,82	3.307,55	12.611,77
2.59	APOIO FINANCEIRO E LOGÍSTICO AOS PROFESSORES DA REDE MUNICIPAL		3.000,00	3.101,40	3.202,82	3.307,55	12.611,77
2.60	MANUTENÇÃO DE CRECHES, UNIDADES DE EDUCAÇÃO INFANTIL E BENEFICIÁRIOS DO PROINFÂNCIA		259.000,00	267.754,20	276.509,76	285.551,63	1.088.815,59
2.61	MELHORIA DA APRENDIZAGEM, AVALIAÇÃO DE DESEMPENHO E BUSCATIVA PARA VERIFICAÇÃO DA EVASÃO ESCOLAR E DISTORÇÃO DE IDADE ESCOLAR - 1ª INFÂNCIA		15.000,00	15.507,00	16.014,08	16.537,74	63.058,82
2.62	MANUTENÇÃO DAS ATIVIDADES DO PROGRAMA JOVENS E ADULTOS ALFABETIZADOS NO MUNICÍPIO		25.000,00	25.845,00	26.690,13	27.562,90	105.098,03
2.63	MANUTENÇÃO DO PROGRAMA DE EDUCAÇÃO ESPECIAL, INCLUINDO AÇÕES DESTINADAS AO AUMENTO DA OFERTA DE ENSINO E AMPLIAÇÃO DA FORMAÇÃO CONTINUADA DE PROFISSIONAIS PARA ESSA MODALIDADE DE ENSINO		20.000,00	20.676,00	21.352,10	22.050,32	84.078,42
2.64	MANUTENÇÃO DAS ATIVIDADES DO TRANSPORTE ESCOLAR - ENSINO SUPERIOR		100.000,00	103.380,00	106.760,53	110.251,60	420.392,13
2.65	MANUTENÇÃO DAS ATIVIDADES DO TRANSPORTE ESCOLAR - ENSINO FUNDAMENTAL		1.292.000,00	1.335.669,60	1.379.346,00	1.424.450,62	5.431.466,22
2.66	MANUTENÇÃO DAS ATIVIDADES DO TRANSPORTE ESCOLAR - ENSINO MÉDIO		802.000,00	829.107,60	856.219,43	884.217,80	3.371.544,83
2.67	MANUTENÇÃO DAS ATIVIDADES DO TRANSPORTE ESCOLAR - EDUCAÇÃO INFANTIL		450.000,00	465.210,00	480.422,37	496.132,18	1.891.764,55
2.68	MANUTENÇÃO DAS UNIDADES ESCOLARES DE ENSINO		40.000,00	41.352,00	42.704,21	44.100,64	168.156,85
2.69	AQUISIÇÃO DE MATERIAL DIDÁTICO		4.000,00	4.135,20	4.270,42	4.410,06	16.815,68
2.70	MANUTENÇÃO DO ENSINO FUNDAMENTAL - FUNDEB - PROFISSIONAIS DO MAGISTÉRIO		8.230.750,00	8.508.949,35	8.787.192,00	9.074.533,18	34.601.424,53
2.71	MANUTENÇÃO DO ENSINO FUNDAMENTAL - FUNDEB - OUTRAS DESPESAS		2.760.500,00	2.853.804,90	2.947.124,32	3.043.495,28	11.604.924,50
2.72	DESENVOLVER ATIVIDADES DE MANUTENÇÃO DO PROGRAMA ALFABETIZAÇÃO NA IDADE CERTA		124.500,00	128.708,10	132.916,86	137.263,23	523.388,19
2.73	MANUTENÇÃO DO ENSINO INFANTIL - FUNDEB - PROFISSIONAIS DE MAGISTÉRIO		1.602.000,00	1.656.147,60	1.710.303,63	1.766.230,56	6.734.681,79
2.74	MANUTENÇÃO DO ENSINO INFANTIL - FUNDEB - OUTRAS DESPESAS		26.000,00	26.878,80	27.757,74	28.665,41	109.301,95
2.75	MANUTENÇÃO DO ENSINO INFANTIL PRÉ ESCOLA - FUNDEB - PROFISSIONAIS DE MAGISTÉRIO		9.000,00	9.304,20	9.608,45	9.922,64	37.835,29
2.76	DESENVOLVER ATIVIDADES DE MANUTENÇÃO DO PROGRAMA ALFABETIZAÇÃO NA IDADE CERTA		1.726.750,00	1.785.114,15	1.843.487,39	1.903.769,43	7.259.120,97
2.77	MANUTENÇÃO DA EDUCAÇÃO DE JOVENS E ADULTOS - FUNDEB - PROFISSIONAIS DE MAGISTÉRIO		1.002.000,00	1.035.867,60	1.069.740,47	1.104.720,98	4.212.329,05
2.78	MANUTENÇÃO DA EDUCAÇÃO DE JOVENS E ADULTOS -		11.000,00	11.371,80	11.743,66	12.127,67	46.243,13



Prefeitura Municipal de Poção

Rua Monsenhor Estanislau, 122 - Centro - 55.240-000 - Poção/ PE
CNPJ: 10.265.429/0001-64 Fone: (87)3834-1234

Usuário: Poção

Chave de Autenticação
1645-8537-949

Página
11 / 17

Resumo dos Valores Previstos na Despesa PPA por Ações/Ano

		Valor global	2026	2027	2028	PPA 2026 - 2029 - Valores em R\$ 2029	Total
Atividades							
2.79	FUNDEB - OUTRAS DESPESAS MANUTENÇÃO DA EDUCAÇÃO ESPECIAL - FUNDEB - PROFISSIONAIS DE MAGISTÉRIO	1.202.000,00	1.202.000,00	1.242.627,60	1.283.261,52	1.325.224,17	5.053.113,29
2.80	MANUTENÇÃO DA EDUCAÇÃO ESPECIAL - FUNDEB - OUTRAS DESPESAS	8.500,00	8.500,00	8.787,30	9.074,65	9.371,39	35.733,34
2.81	MANUTENÇÃO DAS ATIVIDADES DO TRANSPORTE ESCOLAR - ENSINO FUNDAMENTAL	890.000,00	890.000,00	920.082,00	950.168,68	981.239,20	3.741.489,88
2.82	MANUTENÇÃO DAS ATIVIDADES DO TRANSPORTE ESCOLAR - EDUCAÇÃO INFANTIL	114.850,00	114.850,00	118.731,93	122.614,47	126.623,96	482.820,36
2.83	REALIZAR ABASTECIMENTO D'ÁGUA EMERGENCIAL NA SEDE, DISTRITOS E PARA POPULAÇÃO URBANA E RURAL	50.000,00	50.000,00	51.690,00	53.380,26	55.125,79	210.196,05
2.84	MANUTENÇÃO DAS AÇÕES DA SECRETARIA DE AGRICULTURA	2.450.000,00	2.450.000,00	3.132.810,00	3.365.632,89	2.735.862,20	11.684.305,09
2.85	MANUTENÇÃO DAS AÇÕES VINCULADAS AO PROGRAMA DE ADEQUAÇÃO E QUALIFICAÇÃO DO SISTEMA DE ABASTECIMENTO	10.000,00	10.000,00	10.338,00	10.676,05	11.025,16	42.039,21
2.86	MANUTENÇÃO DO PROGRAMA MAIS ALIMENTOS, INCLUINDO INCENTIVO AO CULTIVO DE PRODUTOS ORGÂNICOS	10.000,00	10.000,00	10.338,00	10.676,05	11.025,16	42.039,21
2.87	MANUTENÇÃO DO PROGRAMA CONTROLE DE REBANHO, INCLUINDO AÇÕES PARA MELHORAMENTO GENÉTICO DE REBANHOS E CAPACITAÇÃO DOS CRIADORES EM NOVAS TÉCNICAS	10.000,00	10.000,00	10.338,00	10.676,05	11.025,16	42.039,21
2.88	APOIO AOS AGRICULTORES NA REALIZAÇÃO DE ARAÇÃO DE TERRAS	30.000,00	30.000,00	31.014,00	32.028,16	33.075,48	126.117,64
2.89	MANUTENÇÃO DO PROGRAMA DESENVOLVIMENTO RURAL SUSTENTÁVEL E AGRICULTURA FAMILIAR, INCLUINDO DISTRIBUIÇÃO DE SEMENTES E MUDAS E INCENTIVO A IMPLANTAÇÃO DE HORTAS COMUNITÁRIAS E CULTIVO DE MANDIOCA	20.000,00	20.000,00	20.676,00	21.352,11	22.050,32	84.078,43
2.90	MANUTENÇÃO DAS AÇÕES VINCULADAS AO PROGRAMA DE GESTÃO DA SECRETARIA DE OBRAS E URBANISMO	2.050.000,00	2.050.000,00	2.119.290,00	2.188.590,78	2.260.157,69	8.618.038,47
2.91	RECUPERAÇÃO E MANUTENÇÃO DAS VIAS PÚBLICAS PAVIMENTADAS	300.000,00	300.000,00	310.140,00	320.281,58	330.754,78	1.261.176,36
2.92	MANUTENÇÃO DE CEMITÉRIOS PÚBLICOS MUNICIPAIS	10.000,00	10.000,00	10.338,00	10.676,05	11.025,16	42.039,21
2.93	MANUTENÇÃO DAS ATIVIDADES ADMINISTRATIVAS DO NIIP	12.290,00	12.290,00	12.705,40	13.120,86	13.549,91	51.666,17
2.94	CAPACITAÇÃO DOS PROFISSIONAIS DE ILUMINAÇÃO PÚBLICA - NIIP	2.000,00	2.000,00	2.067,60	2.135,21	2.205,03	8.407,84
2.95	MANUTENÇÃO DOS PARQUES DE ILUMINAÇÃO PÚBLICA DOS CONSÓRCIOS PELO NIIP	150.000,00	150.000,00	155.070,00	160.140,79	165.377,39	630.588,18
2.96	MANUTENÇÃO DAS AÇÕES VINCULADAS AO PROGRAMA DE SERVIÇOS DE LIMPEZA URBANA, INCLUSIVE A COLETA DO LIXO HOSPITALAR	451.609,10	451.609,10	466.873,49	482.140,25	497.906,24	1.898.529,08
2.97	MANUTENÇÃO DE PRAÇAS MUNICIPAIS	40.000,00	40.000,00	41.352,00	42.704,21	44.100,64	168.156,85
2.98	MANUTENÇÃO DO SISTEMA DE SANEAMENTO URBANO DO MUNICÍPIO	150.000,00	150.000,00	155.070,00	160.140,79	165.377,39	630.588,18
2.99	PARTICIPAÇÃO NA MANUTENÇÃO DO CONSÓRCIO DE	32.000,00	32.000,00	33.081,60	34.163,37	35.280,51	134.525,48



Prefeitura Municipal de Poção

Rua Monsenhor Estanislau, 122 - Centro - 55.240-000 - Poção/ PE
CNPJ: 10.265.429/0001-64 Fone: (87)3834-1234

Usuário: Poção

Chave de Autenticação
1645-8537-949

Página
12 / 17

Resumo dos Valores Previstos na Despesa PPA por Ações/Ano

		Valor global	2026	2027	2028	PPA 2026 - 2029 - Valores em R\$ 2029	Total
Atividades							
2.100	MUNICÍPIOS - RATEIO NIESMA MANUTENÇÃO DO PROGRAMA PRESERVAÇÃO E CONSERVAÇÃO AMBIENTAL, INCLUSIVE DA NASCENTE DO RIO CAPIBARIBE		10.000,00	10.338,00	10.676,05	11.025,16	42.039,21
2.101	MANUTENÇÃO DAS AÇÕES VINCULADAS AO PROGRAMA DE COLETA SELETIVA DE RESÍDUOS		10.000,00	10.338,00	10.676,05	11.025,16	42.039,21
2.102	PARTICIPAÇÃO NA MANUTENÇÃO DO CONSÓRCIO DE MUNICÍPIO - NIPI		475,00	491,05	507,11	523,69	1.996,85
2.103	MANUTENÇÃO DAS AÇÕES PARA IMPLANTAÇÃO DE INTERNET WI-FI NAS PRAÇAS PÚBLICAS		6.000,00	6.202,80	6.405,63	6.615,09	25.223,52
2.104	MANUTENÇÃO DAS AÇÕES VINCULADAS A IMPLANTAÇÃO DE POLO INDUSTRIAL		10.000,00	10.338,00	10.676,05	11.025,16	42.039,21
2.105	MANUTENÇÃO DAS AÇÕES VINCULADAS A REESTRUTURAÇÃO DE FEIRA LIVRE, INCLUSIVE IMPLANTAÇÃO DE POLO COMERCIAL		10.000,00	10.338,00	10.676,05	11.025,16	42.039,21
2.106	MANUTENÇÃO DAS AÇÕES VINCULADAS AO PROGRAMA BRILHA POÇÃO - ILUMINAÇÃO PÚBLICA EFICIENTE, INCLUINDO CONTRATAÇÃO DE SERVIÇOS E EXECUÇÃO DE INSTALAÇÕES ELÉTRICAS, URBANAS E RURAIS		597.000,00	617.178,60	637.360,34	658.202,02	2.509.740,96
2.107	MANUTENÇÃO DAS AÇÕES VINCULADAS AO PROGRAMA DE GESTÃO DA SECRETARIA DE CULTURA E TURISMO		200.000,00	206.760,00	213.521,06	220.503,20	840.784,26
2.108	MANUTENÇÃO DE ATIVIDADES DESTINADAS À CONSERVAÇÃO E PRESERVAÇÃO DO PATRIMÔNIO PÚBLICO E DE BENS DE IMPORTÂNCIA HISTÓRICA, ARTÍSTICA E CULTURAL		5.000,00	5.169,00	5.338,03	5.512,58	21.019,61
2.109	REALIZAR FESTAS CÍVICAS, ARTÍSTICAS, MANIFESTAÇÕES CULTURAIS, FESTIVAL DA RENASCENÇA E EVENTOS CONSTANTES DO CALENDÁRIO TURÍSTICO E CULTURAL DO MUNICÍPIO.		2.301.000,00	2.878.773,80	3.056.559,70	2.536.889,20	10.773.222,70
2.110	VALORIZAÇÃO DA CULTURA LOCAL E IMPLANTAÇÃO DA CULTURA ITINERANTE		5.000,00	5.169,00	5.338,03	5.512,58	21.019,61
2.111	FOMENTAR AS AÇÕES PREVISTAS NA POLÍTICA NACIONAL ALDIR BLANC - PNAB (LEI Nº 14.399/2022)		83.000,00	85.805,40	88.611,24	91.508,83	348.925,47
2.112	MANUTENÇÃO DAS AÇÕES DO FUNDO MUNICIPAL DE CULTURA E TURISMO		10.000,00	10.338,00	10.676,06	11.025,16	42.039,22
2.113	MANUTENÇÃO DAS AÇÕES DE APOIO A JUVENTUDE		10.000,00	10.338,00	10.676,05	11.025,16	42.039,21
2.114	MANUTENÇÃO DO PROGRAMA DE INCLUSÃO DIGITAL		5.000,00	5.169,00	5.338,03	5.512,58	21.019,61
2.115	MANUTENÇÃO DAS ATIVIDADES VOLTADAS PARA A PROMOÇÃO E DESENVOLVIMENTO TURÍSTICOS, INCLUINDO APOIO AO CICLOTURISMO E FORMAÇÃO DE GUIA TURÍSTICO LOCAL		13.000,00	13.439,40	13.878,87	14.332,71	54.650,98
2.116	MANUTENÇÃO DAS ATIVIDADES DA SECRETARIA DE TRANSPORTE		300.000,00	310.140,00	320.281,59	330.754,80	1.261.176,39
2.117	IMPLANTAÇÃO E MANUTENÇÃO DE SINALIZAÇÃO NO PERÍMETRO URBANO E DE MAIS LOCALIDADES DO MUNICÍPIO		3.000,00	3.101,40	3.202,82	3.307,55	12.611,77
2.118	MANUTENÇÃO E CONSERVAÇÃO DE ESTRADAS E VIAS DE ACESSOS DO MUNICÍPIO		5.000,00	5.169,00	5.338,03	5.512,58	21.019,61



Prefeitura Municipal de Poção

Rua Monsenhor Estanislau, 122 - Centro - 55.240-000 - Poção/ PE
CNPJ: 10.265.429/0001-64 Fone: (87)3834-1234

Usuário: Poção

Chave de Autenticação
1645-8537-949

Página
13 / 17

Resumo dos Valores Previstos na Despesa PPA por Ações/Ano

		Valor global	2026	2027	2028	PPA 2026 - 2029 - Valores em R\$ 2029	Total
Atividades							
2.119	MANUTENÇÃO DAS ATIVIDADES DA SECRETARIA DE ESPORTE		150.000,00	155.070,00	160.140,79	165.377,39	630.588,18
2.120	MANUTENÇÃO DAS AÇÕES DO FUNDO MUNICIPAL DE ESPORTE E MEIO AMBIENTE		10.000,00	10.338,00	10.676,05	11.025,16	42.039,21
2.121	APOIAR OS EVENTOS E TORNEIOS ESPORT. DO MUNICÍPIO, INCENTIVANDO A FORMAÇÃO DE ATLETAS (FORN. DE MATERIAIS ESPORTIVOS, MEDALHAS, TROFÉUS, VESTUÁRIO E OUTRAS DESPESAS COM PATROCÍNIO DE EVENTO ESPORTIVO		41.000,00	42.385,80	43.771,82	45.203,15	172.360,77
2.122	GESTÃO DA POLÍTICA DE INICIAÇÃO ESPORTIVA PELO LAZER PARA CRIANÇAS - 1ª INFÂNCIA		5.000,00	5.169,00	5.338,03	5.512,58	21.019,61
2.123	MANUTENÇÃO DAS ATIVIDADES DO DESPORTO E LAZER NO MUNICÍPIO, INCLUINDO MANUTENÇÃO DO PARQUE DE VAQUEJADA		20.000,00	20.676,00	21.352,11	22.050,32	84.078,43
2.124	DESENVOLVER ATIVIDADES FÍSICAS, ESPORTIVAS E DE LAZER PARA TERCEIRA IDADE		5.000,00	5.169,00	5.338,03	5.512,58	21.019,61
2.125	IMPLANTAÇÃO E MANUTENÇÃO DO PROGRAMA POÇÃO EM MOVIMENTO		10.000,00	10.338,00	10.676,05	11.025,16	42.039,21
2.126	APOIO A ENTIDADES SEM FINS LUCRATIVOS NA ÁREA DE SAÚDE		20.000,00	20.676,00	21.352,11	22.050,32	84.078,43
2.127	GESTÃO ADMINISTRATIVA DO FUNDO MUNICIPAL DE SAÚDE, QUALIFICAÇÃO DA GESTÃO DO SUS E AO CONTROLE SOCIAL		1.283.316,10	1.326.692,18	1.370.075,02	1.414.876,47	5.394.959,77
2.128	MANUTENÇÃO DAS ATIVIDADES DO CONSELHO MUNICIPAL DE SAÚDE, INCLUSIVE CAPACITAÇÃO DOS CONSELHEIROS, DIÁRIAS E AUXÍLIOS PARA PARTICIPAR DE EVENTOS E CONFERÊNCIAS		20.000,00	20.676,00	21.352,11	22.050,32	84.078,43
2.129	DESPESAS COM CONTRATAÇÃO DE CONSULTORIAS		85.000,00	87.873,00	90.746,45	93.713,86	357.333,31
2.130	PARTICIPAÇÃO NA MANUTENÇÃO DO CONSÓRCIO DE MUNICÍPIOS - RATEIO		223.818,90	231.383,98	238.950,23	246.763,90	940.917,01
2.131	MANUTENÇÃO DAS AÇÕES DE ATENÇÃO BÁSICA A SAÚDE		4.192.000,00	4.333.689,60	4.475.401,27	4.621.746,88	17.622.837,75
2.132	MANUTENÇÃO DO PROGRAMA MAIS MÉDICO		125.000,00	129.225,00	133.450,66	137.814,50	525.490,16
2.133	MANUTENÇÃO NAS AÇÕES DE ATENÇÃO BASICA ATRAVÉS DE CONSÓRCIO		3.400.000,00	3.514.920,00	3.629.857,88	3.748.554,23	14.293.332,11
2.134	PAGAMENTO DOS AGENTES COMUNITÁRIOS DE SAÚDE - ACS		1.370.000,00	1.416.306,00	1.462.619,20	1.510.446,85	5.759.372,05
2.135	DESENVOLVIMENTO DAS AÇÕES PARA ATENDIMENTO DAS PESSOAS COM TRANSTORNO DO ESPECTRO ALTISTA (TEA) E NECESSIDADES ESPECIAIS AFINS		42.000,00	43.419,60	44.839,42	46.305,67	176.564,69
2.136	ATENÇÃO INTEGRAL À SAÚDE DA CRIANÇA - 1ª INFÂNCIA		7.000,00	7.236,60	7.473,24	7.717,61	29.427,45
2.137	BUSCATIVA VACINAL - 1ª INFÂNCIA (DIAGNÓSTICO E COBERTURA VACINAL NAS CRIANÇAS)		3.000,00	3.101,40	3.202,82	3.307,55	12.611,77
2.138	MANUTENÇÃO DAS AÇÕES DE ASSISTÊNCIA HOSPITALAR AMBULATORIAL DE MÉDIA COMPLEXIDADE		5.316.000,00	5.495.680,80	5.675.389,57	5.860.974,80	22.348.045,17
2.139	MANUTENÇÃO NAS AÇÕES DE MÉDIA E ALTA COMPLEXIDADE ATRAVÉS DE CONSÓRCIO		3.850.000,00	3.980.130,00	4.110.280,25	4.244.686,41	16.185.096,66



Prefeitura Municipal de Poção

Rua Monsenhor Estanislau, 122 - Centro - 55.240-000 - Poção/ PE
CNPJ: 10.265.429/0001-64 Fone: (87)3834-1234

Usuário: Poção

Chave de Autenticação
1645-8537-949

Página
14 / 17

Resumo dos Valores Previstos na Despesa PPA por Ações/Ano

		Valor global	2026	2027	2028	PPA 2026 - 2029 - Valores em R\$ 2029	Total
Atividades							
2.140	MANUTENÇÃO E FUNCIONAMENTO DA ASSISTÊNCIA FARMACÊUTICA BÁSICA		350.000,00	361.830,00	373.661,84	385.880,58	1.471.372,42
2.141	MANUTENÇÃO DAS AÇÕES DE VIGILÂNCIA SANITÁRIA		97.000,00	100.278,60	103.557,72	106.944,05	407.780,37
2.142	MANUTENÇÃO DAS AÇÕES DE VIGILÂNCIA EPIDEMIOLÓGICA E AMBIENTAL		125.000,00	129.225,00	133.450,67	137.814,50	525.490,17
2.143	PAGAMENTO DOS AGENTES DE ENDEMIAS		330.000,00	341.154,00	352.309,74	363.830,26	1.387.294,00
2.144	SERVIÇOS DE PROTEÇÃO SOCIAL A ADOLESCENTES EM CUMPRIMENTO DE MEDIDA SOCIOEDUCATIVA DE LIBERDADE ASSISTIDA		3.000,00	3.101,40	3.202,82	3.307,55	12.611,77
2.145	SERVIÇOS DE PROTEÇÃO SOCIAL A ADOLESCENTES EM CUMPRIMENTO DE MEDIDA SOCIOEDUCATIVA DE PRESTAÇÃO DE SERVIÇOS À COMUNIDADE - PSC		3.000,00	3.101,40	3.202,82	3.307,55	12.611,77
2.146	MANUTENÇÃO DAS ATIVIDADES DO CONSELHO TUTELAR		280.000,00	289.464,00	298.929,48	308.704,47	1.177.097,95
2.147	CAPACITAÇÃO E TREINAMENTO DO CONSELHO TUTELAR		5.000,00	5.169,00	5.338,03	5.512,58	21.019,61
2.148	MANUTENÇÃO DAS ATIVIDADES DO COMDICA		105.000,00	108.549,00	112.098,56	115.764,18	441.411,74
2.149	ASSISTÊNCIA A INFÂNCIA E A JUVENTUDE		5.000,00	5.169,00	5.338,03	5.512,58	21.019,61
2.150	MANUTENÇÃO DAS AÇÕES VINCULADAS A GESTÃO ADMINISTRATIVAS RELACIONADAS AO FUNDO MUNICIPAL DOS DIREITOS DA CRIANÇA E DO ADOLESCENTE		10.000,00	10.338,00	10.676,05	11.025,16	42.039,21
2.151	MANUTENÇÃO DA GESTÃO ADMINISTRATIVA DA SECRETARIA MUNICIPAL DE ASSISTÊNCIA SOCIAL		551.000,00	569.623,80	588.250,51	607.486,30	2.316.360,61
2.152	DESPESAS COM CONTRATAÇÃO DE CONSULTORIAS		60.000,00	62.028,00	64.056,32	66.150,96	252.235,28
2.153	APOIO AS ENTIDADES SOCIAIS E SEM FINS LUCRATIVOS QUE ATUAM NO MUNICÍPIO		1.000,00	1.033,80	1.067,61	1.102,52	4.203,93
2.154	MANUTENÇÃO DOS CONSELHOS DE POLÍTICAS SOCIAIS DO MUNICÍPIO		5.000,00	5.169,00	5.338,03	5.512,58	21.019,61
2.155	MANUTENÇÃO DO PROGRAMA AGENTE DA CIDADANIA		2.300.000,00	2.377.740,00	2.455.492,10	2.535.786,69	9.669.018,79
2.156	REALIZAÇÃO DE DOAÇÃO DE PEIXES DURANTE A SEMANA SANTA		100.000,00	103.380,00	106.760,53	110.251,60	420.392,13
2.157	ASSISTÊNCIA A POPULAÇÃO VITIMADA POR FENÔMENOS NATURAIS E OUTRAS SITUAÇÕES EMERGENCIAIS E CALAMITOSAS		2.000,00	2.067,60	2.135,21	2.205,03	8.407,84
2.158	MANUTENÇÃO DO PROGRAMA FAZENDO ARTE COM RENDA RENASCENÇA		5.000,00	5.169,00	5.338,03	5.512,58	21.019,61
2.159	MANUTENÇÃO DO PROGRAMA CESTA SOLIDÁRIA		5.000,00	5.169,00	5.338,03	5.512,58	21.019,61
2.160	MANUTENÇÃO DO PROGRAMA SOPÃO SOLIDÁRIO		90.000,00	93.042,00	96.084,47	99.226,43	378.352,90
2.161	MANUTENÇÃO DA COZINHA COMUNITÁRIA NO MUNICÍPIO		440.000,00	454.872,00	469.746,31	485.107,02	1.849.725,33
2.162	PROMOÇÃO, PROTEÇÃO E DEFESA DAS CRIANÇAS - 1ª INFÂNCIA		5.000,00	5.169,00	5.338,03	5.512,58	21.019,61
2.163	GESTÃO ADMINISTRATIVA DO FUNDO MUNICIPAL DE ASSISTÊNCIA SOCIAL		60.000,00	62.028,00	64.056,31	66.150,95	252.235,26
2.164	MANUTENÇÃO DO PROCAD-SUAS		40.000,00	41.352,00	42.704,21	44.100,64	168.156,85
2.165	MANUTENÇÃO DAS AÇÕES DO CONSELHO MUNICIPAL VINCULADO À ASSISTÊNCIA SOCIAL		5.000,00	5.169,00	5.338,03	5.512,58	21.019,61
2.166	GESTÃO DAS AÇÕES DO CRIANÇA FELIZ - PRIMEIRA		270.000,00	279.126,00	288.253,42	297.679,32	1.135.058,74



Prefeitura Municipal de Poção

Rua Monsenhor Estanislau, 122 - Centro - 55.240-000 - Poção/ PE
CNPJ: 10.265.429/0001-64 Fone: (87)3834-1234

Usuário: Poção

Chave de Autenticação
1645-8537-949

Página
15 / 17

Resumo dos Valores Previstos na Despesa PPA por Ações/Ano

		Valor global	2026	2027	2028	PPA 2026 - 2029 - Valores em R\$ 2029	Total
Atividades							
2.167	INFÂNCIA NO SUAS AÇÕES ESTRATÉGICAS DE PROTEÇÃO SOCIAL BÁSICA A CRIANÇA - 1ª INFÂNCIA		5.000,00	5.169,00	5.338,03	5.512,58	21.019,61
2.168	MANUTENÇÃO DO PROGRAMA DE CONCESSÃO DE BENEFÍCIOS EVENTUAIS NO MUNICÍPIO DE POÇÃO		190.000,00	196.422,00	202.845,00	209.478,03	798.745,03
2.169	MANUTENÇÃO DAS ATIVIDADES VINCULADAS AO PROGRAMA DE PRESTAÇÃO CONTINUADA - BPC		3.000,00	3.101,40	3.202,82	3.307,55	12.611,77
2.170	MANUTENÇÃO AS AÇÕES DO PROGRAMA BOLSA FAMÍLIA E CADASTRO ÚNICO - IGD-BF		255.000,00	263.619,00	272.239,34	281.141,56	1.071.999,90
2.171	MANUTENÇÃO DAS AÇÕES DO BLOCO DA PROTEÇÃO SOCIAL BÁSICA		603.000,00	623.381,40	643.765,98	664.817,12	2.534.964,50
2.172	MANUTENÇÃO DA PROTEÇÃO SOCIAL ESPECIAL DA MÉDIA E ALTA COMPLEXIDADE (MAC)		169.000,00	174.712,20	180.425,30	186.325,21	710.462,71
2.173	MANUTENÇÃO DAS AÇÕES DA GESTÃO DO SUAS - IGD-SUAS		9.000,00	9.304,20	9.608,45	9.922,64	37.835,29
2.174	MANUTENÇÃO DAS AÇÕES DO FUNDO MUNICIPAL DE DIREITOS DO IDOSO, INCLUSIVE DO CENTRO DE CONVIVÊNCIA DE IDOSOS		100.000,00	103.380,00	106.760,53	110.251,60	420.392,13
2.175	MANUTENÇÃO DO PROGRAMA "POÇÃO MAIS SEGURA"		15.000,00	15.507,00	16.014,09	16.537,74	63.058,83
2.176	MANUTENÇÃO DO PROGRAMA "PROTEÇÃO DE ANIMAIS DE PEQUENO PORTE EM SITUAÇÃO DE RUA"		10.000,00	10.338,00	10.676,05	11.025,16	42.039,21
2.177	MANUTENÇÃO DO PROGRAMA "PROMOÇÃO DE EVENTOS CULTURAIS E RELIGIOSOS"		5.000,00	5.169,00	5.338,03	5.512,58	21.019,61
2.178	MANUTENÇÃO DO PROGRAMA "PROMOÇÃO DA HIGIENE MENSTRUAL"		20.000,00	20.676,00	21.352,10	22.050,32	84.078,42
2.179	MANUTENÇÃO DO PROGRAMA "ATENÇÃO HUMANIZADA E INCLUSIVA NA REDE DE SAÚDE"		9.000,00	9.304,20	9.608,45	9.922,64	37.835,29
2.180	MANUTENÇÃO DO PROGRAMA "VIVER COM ORGULHO: APOIO À CAUSA LGBT"		10.000,00	10.338,00	10.676,05	11.025,16	42.039,21
2.801	MANUTENÇÃO DAS ATIVIDADES ADMINISTRATIVA DO CONIAPE		29.300,00	30.290,34	31.280,83	32.303,72	123.174,89
2.802	MANUTENÇÃO DAS ATIVIDADES ADMINISTRATIVAS DO NÚCLEO INTERMUNICIPAL DE SAÚDE - NIS		4.900,00	5.065,62	5.231,26	5.402,32	20.599,20
2.803	MANUTENÇÃO DO NÚCLEO INTERMUNICIPAL DE EDUCAÇÃO E DESENVOLVIMENTO INSTITUCIONAL - NIEDI		2.400,00	2.481,12	2.562,26	2.646,04	10.089,42
2.804	MANUTENÇÃO DAS ATIVIDADES DO NÚCLEO INTERMUNICIPAL DE ILUMINAÇÃO		4.600,00	4.755,48	4.910,99	5.071,58	19.338,05
2.805	MANUTENÇÃO DAS ATIVIDADES DO NÚCLEO DE ENGENHARIA, SANEAMENTO BÁSICO E MEIO AMBIENTE - NIESMA		2.000,00	2.067,60	2.135,21	2.205,03	8.407,84
2.806	MANUTENÇÃO DAS ATIVIDADES DO NÚCLEO INTERMUNICIPAL DE PROJETOS E INVESTIMENTOS		475,00	491,05	507,11	523,69	1.996,85
2.807	CAPACITAÇÃO DOS PROFISSIONAIS DA SAÚDE		2.000,00	2.067,60	2.135,21	2.205,03	8.407,84
2.808	AQUISIÇÃO DE MATERIAIS E/OU EPI'S PARA ACS E ACE		600,00	620,28	640,56	661,51	2.522,35
2.809	MANUTENÇÃO DAS ATIVIDADES A ATENÇÃO PRIMÁRIA EM SAÚDE DO NÚCLEO INTERMUNICIPAL DE SAÚDE - NIS		600,00	620,28	640,56	661,51	2.522,35



Prefeitura Municipal de Poção

Rua Monsenhor Estanislau, 122 - Centro - 55.240-000 - Poção/ PE
CNPJ: 10.265.429/0001-64 Fone: (87)3834-1234

Usuário: Poção

Chave de Autenticação
1645-8537-949

Página
16 / 17

Resumo dos Valores Previstos na Despesa PPA por Ações/Ano

		Valor global	2026	2027	2028	PPA 2026 - 2029 - Valores em R\$ 2029	Total
Atividades							
2.810	MANUTENÇÃO DAS ATIVIDADES DE MÉDIA E ALTA COMPLEXIDADE DO NÚCLEO INTERMUNICIPAL DE SAÚDE - NIS		900,00	930,42	960,84	992,26	3.783,52
2.811	REALIZAÇÃO DE EXAMES E DIAGNÓSTICOS POR IMAGEM - MÉDIA E ALTA COMPLEXIDADE - MAC		900,00	930,42	960,84	992,26	3.783,52
2.812	MANUTENÇÃO DA ASSISTÊNCIA FARMACÊUTICA DO NÚCLEO INTERMUNICIPAL DE SAÚDE - NIS		600,00	620,28	640,56	661,51	2.522,35
2.813	AVALIAÇÃO DO ENSINO/APRENDIZAGEM, CAPACITAÇÃO DOS PROFISSIONAIS DA EDUCAÇÃO E AQUISIÇÃO DE MATERIAIS		2.100,00	2.170,98	2.241,97	2.315,28	8.828,23
2.814	AQUISIÇÃO DE INSUMOS E CONTRATAÇÃO DE SERVIÇOS PARA UNIDADES DE ENSINO		600,00	620,28	640,56	661,51	2.522,35
2.815	ATIVIDADES DE RASTREAMENTO E MONITORAMENTO DO TRANSPORTE ESCOLAR		900,00	930,42	960,84	992,26	3.783,52
2.816	CAPACITAÇÃO DOS PROFISSIONAIS DO SETOR DE ILUMINAÇÃO PÚBLICA - NIIP		1.800,00	1.860,84	1.921,69	1.984,53	7.567,06
2.817	MANUTENÇÃO DO PARQUE DE ILUMINAÇÃO PÚBLICA		900,00	930,42	960,84	992,26	3.783,52
2.818	ELABORAÇÃO/REVISÃO DO PLANO DIRETOR		400,00	413,52	427,04	441,00	1.681,56
2.819	SERVIÇO DE INSPEÇÃO MUNICIPAL - SIM		500,00	516,90	533,80	551,26	2.101,96
2.820	GESTÃO DO PLANEJAMENTO URBANO		500,00	516,90	533,80	551,26	2.101,96
2.821	GESTÃO AMBIENTAL - SANEAMENTO BÁSICO, RESÍDUOS SÓLIDOS E LIXO HOSPITALAR		500,00	516,90	533,80	551,26	2.101,96
2.822	SERVIÇOS DE REGULARIZAÇÃO DE ÁREAS DEGRADADAS		500,00	516,90	533,80	551,26	2.101,96
2.823	ELABORAÇÃO/REVISÃO DO PLANO MUNICIPAL DE SANEAMENTO BÁSICO		500,00	516,90	533,80	551,26	2.101,96
2.824	GESTÃO DA REGULARIZAÇÃO FUNDIÁRIA		500,00	516,90	533,80	551,26	2.101,96
2.825	PROGRAMA DE RÁDIO PATRULHA E DEMAIS PROJETOS VINCULADOS AO NIPI		600,00	620,28	640,56	661,51	2.522,35
2.901	MANUTENÇÃO DAS ATIVIDADES ADMINISTRATIVAS DO CONSÓRCIO		61.100,00	63.165,18	65.230,68	67.363,73	256.859,59
2.902	MANUTENÇÃO DAS ATIVIDADES ADMINISTRATIVAS DO - NISMI		22.702,68	23.470,03	24.237,50	25.030,07	95.440,28
2.903	CAPACITAÇÃO DOS PROFISSIONAIS DA SAÚDE - NISMI		5.405,40	5.588,10	5.770,83	5.959,54	22.723,87
2.904	GESTÃO DOS SERVIÇOS DE SAÚDE DOS ENTES CONSORCIADOS PELO NISMI		174.594,60	180.495,90	186.398,12	192.493,34	733.981,96
2.905	MANUTENÇÃO DO PROGRAMA CONSORCIAL DA JUNTA MÉDICA E MEDICINA DO TRABALHO - NISMI		16.216,22	16.764,33	17.312,52	17.878,64	68.171,71
2.906	MANUTENÇÃO DAS ATIVIDADES ADMINISTRATIVAS DO NIEDUC		6.400,00	6.616,32	6.832,68	7.056,11	26.905,11
2.907	CAPACITAÇÃO DOS PROFISSIONAIS DA EDUCAÇÃO - NIEDUC		600,00	620,28	640,56	661,51	2.522,35
2.908	AQUISIÇÃO DA FARDAMENTO ESCOLAR PARA OS ENTES CONSORCIADOS PELO NIEDUC		4.300,00	4.445,34	4.590,70	4.740,82	18.076,86
2.909	AQUISIÇÃO DE ACERVO BIBLIOGRÁFICO E DIDÁTICO PARA OS ENTES CONSORCIADOS PELO NIEDUC		500,00	516,90	533,80	551,26	2.101,96
2.910	AQUISIÇÃO DE KIT DE MATERIAL ESCOLAR PARA OS ENTES CONSORCIADOS PELO NIEDUC		3.300,00	3.411,54	3.523,10	3.638,31	13.872,95
2.911	IMPLANTAÇÃO E MANUTENÇÃO DE EDUCAÇÃO BILÍNGUE		500,00	516,90	533,80	551,26	2.101,96



Prefeitura Municipal de Poção

Rua Monsenhor Estanislau, 122 - Centro - 55.240-000 - Poção/ PE
CNPJ: 10.265.429/0001-64 Fone: (87)3834-1234

Usuário: Poção

Chave de Autenticação
1645-8537-949

Página
17 / 17

Resumo dos Valores Previstos na Despesa PPA por Ações/ Ano

		Valor global	2026	2027	2028	PPA 2026 - 2029 - Valores em R\$	
						2029	Total
Atividades							
2.912	NAS ESCOLAS DOS ENTES CONSORCIADOS PELO NIEDUC						
	CAPACITAÇÃO DOS PROFISSIONAISDE ILUMINAÇÃO PÚBLICA - NIIP	600,00	620,28	640,56	661,51	2.522,35	
2.913	MANUTENÇÃO DOS PARQUES DE ILUMINAÇÃO PÚBLICA DOS CONSÓRIO PELO NIIP	800,00	827,04	854,08	882,01	3.363,13	
2.914	MANUTENÇÃO DAS ATIVIDADES ADMINISTRATIVAS DO NIIP	6.200,00	6.409,56	6.619,15	6.835,59	26.064,30	
Total		69.609.000,00	73.310.464,21	75.911.865,93	76.779.731,09	295.611.061,23	
Total geral		81.600.000,00	85.800.000,00	88.800.000,00	90.000.000,00	346.200.000,00	



Prefeitura Municipal de Poção

Rua Monsenhor Estanislau, 122 - Centro - 55.240-000 - Poção/ PE
CNPJ: 10.265.429/0001-64 Fone: (87)3834-1234

Usuário: Poção

Chave de Autenticação
1126-3989-687

Página
1 / 10

Valores Previstos na Receita PPA Consolidado - Valores Líquidos

		RECEITAS	PPA 2026 - 2029 Valores em R\$			
Natureza	Especificação	Valor global	2026	2027	2028	2029
1	Receitas Correntes	72.400.000,00	76.195.800,00	78.891.552,62	79.856.853,19	
1.1	Impostos, Taxas e Contribuições de Melhoria	1.747.000,00	1.806.048,59	1.865.106,47	1.926.095,37	
1.1.1	Impostos	1.628.000,00	1.683.026,39	1.738.061,44	1.794.895,98	
1.1.1.2	Impostos sobre o Patrimônio	107.000,00	110.616,60	114.233,76	117.969,25	
1.1.1.2.50	Imposto sobre a Propriedade Predial e Territorial Urbana	61.000,00	63.061,80	65.123,91	67.253,48	
1.1.1.2.50.0.1	Imposto sobre a Propriedade Predial e Territorial Urbana - Principal	19.000,00	19.642,20	20.284,49	20.947,79	
1.1.1.2.50.0.1.01	Imposto Predial	9.000,00	9.304,20	9.608,44	9.922,63	
1.1.1.2.50.0.1.02	Imposto Territorial Urbano	10.000,00	10.338,00	10.676,05	11.025,16	
1.1.1.2.50.0.2	Imposto sobre a Propriedade Predial e Territorial Urbana - Multas e Juros	1.000,00	1.033,80	1.067,61	1.102,53	
1.1.1.2.50.0.3	Imposto sobre a Propriedade Predial e Territorial Urbana - Dívida Ativa	40.000,00	41.352,00	42.704,20	44.100,63	
1.1.1.2.50.0.4	Imposto sobre a Propriedade Predial e Territorial Urbana - Dívida Ativa - Multas e Juros	1.000,00	1.033,80	1.067,61	1.102,53	
1.1.1.2.53	Impostos sobre Transmissão "Inter Vivos" de Bens Imóveis e de Direitos Reais sobre Imóveis	46.000,00	47.554,80	49.109,85	50.715,77	
1.1.1.2.53.0.1	Imposto sobre Transmissão "Inter-Vivos" de Bens Imóveis - Principal	40.000,00	41.352,00	42.704,20	44.100,63	
1.1.1.2.53.0.2	Imposto sobre Transmissão "Inter-Vivos" de Bens Imóveis - Multas e Juros	1.000,00	1.033,80	1.067,61	1.102,53	
1.1.1.2.53.0.3	Imposto sobre Transmissão "Inter-Vivos" de Bens Imóveis - Dívida Ativa	4.000,00	4.135,20	4.270,43	4.410,08	
1.1.1.2.53.0.4	Imposto sobre Transmissão "Inter-Vivos" de Bens Imóveis - Dívida Ativa - Multas e Juros	1.000,00	1.033,80	1.067,61	1.102,53	
1.1.1.3	Impostos sobre a Renda e Proventos de Qualquer Natureza	640.000,00	661.631,99	683.267,44	705.610,15	
1.1.1.3.03	Imposto sobre a Renda - Retido na Fonte	640.000,00	661.631,99	683.267,44	705.610,15	
1.1.1.3.03.1	Imposto sobre a Renda - Retido na Fonte - Trabalho	380.000,00	392.844,00	405.690,00	418.956,07	
1.1.1.3.03.1.1	Imposto sobre a Renda - Retido na Fonte - Trabalho - Principal	380.000,00	392.844,00	405.690,00	418.956,07	
1.1.1.3.03.4	Imposto sobre a Renda - Retido na Fonte - Outros Rendimentos	260.000,00	268.787,99	277.577,44	286.654,08	
1.1.1.3.03.4.1	Imposto sobre a Renda - Retido na Fonte - Outros Rendimentos - Principal	260.000,00	268.787,99	277.577,44	286.654,08	
1.1.1.4	Impostos sobre a Produção, Circulação de Mercadorias e Serviços	881.000,00	910.777,80	940.560,24	971.316,58	
1.1.1.4.51	Impostos sobre Serviços	881.000,00	910.777,80	940.560,24	971.316,58	
1.1.1.4.51.1	Imposto sobre Serviços de Qualquer Natureza - ISSQN	881.000,00	910.777,80	940.560,24	971.316,58	
1.1.1.4.51.1.1	Imposto sobre Serviços de Qualquer Natureza - Principal	876.000,00	905.608,80	935.222,20	965.803,97	
1.1.1.4.51.1.1.01	Imposto sobre Serviços de Qualquer Natureza - ISQN	740.000,00	765.012,00	790.027,89	815.861,81	
1.1.1.4.51.1.1.02	Imposto sobre Serviços de Qualquer Natureza - Simples Nacional	136.000,00	140.596,80	145.194,31	149.942,16	
1.1.1.4.51.1.3	Imposto sobre Serviços de Qualquer Natureza - Dívida Ativa	4.000,00	4.135,20	4.270,43	4.410,08	
1.1.1.4.51.1.4	Imposto sobre Serviço de Qualquer Natureza - Dívida Ativa - Multas e Juros	1.000,00	1.033,80	1.067,61	1.102,53	
1.1.2	Taxas	119.000,00	123.022,20	127.045,03	131.199,39	
1.1.2.1	Taxas pelo Exercício do Poder de Polícia	89.000,00	92.008,20	95.016,87	98.123,91	
1.1.2.1.01	Taxas de Inspeção, Controle e Fiscalização	79.000,00	81.670,20	84.340,82	87.098,75	
1.1.2.1.01.0.1	Taxas de Inspeção, Controle e Fiscalização - Principal	79.000,00	81.670,20	84.340,82	87.098,75	
1.1.2.1.01.0.1.01	Taxa de Serviços Administrativos	20.000,00	20.676,00	21.352,11	22.050,32	
1.1.2.1.01.0.1.01.01	Taxa de Serviços Administrativos - Prefeitura	20.000,00	20.676,00	21.352,11	22.050,32	



Prefeitura Municipal de Poção

Rua Monsenhor Estanislau, 122 - Centro - 55.240-000 - Poção/ PE
CNPJ: 10.265.429/0001-64 Fone: (87)3834-1234

Usuário: Poção

Chave de Autenticação
1126-3989-687

Página
2 / 10

Valores Previstos na Receita PPA Consolidado - Valores Líquidos

		RECEITAS	PPA 2026 - 2029 Valores em R\$			
Natureza	Especificação	Valor global	2026	2027	2028	2029
1.1.2.1.01.0.1.02	Taxa de Licença para Funcionamento de Estabelecimento Comercial, Industrial, e Prestação de Serviços	25.000,00	25.845,00	26.690,13	27.562,90	
1.1.2.1.01.0.1.03	Taxa de Publicidade Comercial	2.000,00	2.067,60	2.135,21	2.205,03	
1.1.2.1.01.0.1.04	Taxa de Apreensão e Depósito	2.000,00	2.067,60	2.135,21	2.205,03	
1.1.2.1.01.0.1.04.01	Taxa de Apreensão e Depósito - Prefeitura	2.000,00	2.067,60	2.135,21	2.205,03	
1.1.2.1.01.0.1.05	Taxa de Funcionamento de Estabelecimentos em Horário Especial	2.000,00	2.067,60	2.135,21	2.205,03	
1.1.2.1.01.0.1.06	Taxa de Licença para Execução de Obras	2.000,00	2.067,60	2.135,21	2.205,03	
1.1.2.1.01.0.1.08	Taxa de Autorização de Funcionamento de Transporte	2.000,00	2.067,60	2.135,21	2.205,03	
1.1.2.1.01.0.1.09	Taxa de Utilização de Área de Domínio Público	20.000,00	20.676,00	21.352,11	22.050,32	
1.1.2.1.01.0.1.09.01	Taxa de Utilização de Área de Domínio Público - Prefeitura	20.000,00	20.676,00	21.352,11	22.050,32	
1.1.2.1.01.0.1.10	Taxa de Apreensão, Depósito ou Liberação de Animais	2.000,00	2.067,60	2.135,21	2.205,03	
1.1.2.1.01.0.1.99	Outras Taxas pelo Exercício do Poder de Polícia	2.000,00	2.067,60	2.135,21	2.205,03	
1.1.2.1.50	Taxa de Fiscalização de Vigilância Sanitária	10.000,00	10.338,00	10.676,05	11.025,16	
1.1.2.1.50.0.1	Taxa de Fiscalização de Vigilância Sanitária - Principal	10.000,00	10.338,00	10.676,05	11.025,16	
1.1.2.2	Taxas pela Prestação de Serviços	30.000,00	31.014,00	32.028,16	33.075,48	
1.1.2.2.01	Taxas pela Prestação de Serviços	30.000,00	31.014,00	32.028,16	33.075,48	
1.1.2.2.01.0.1	Taxas pela Prestação de Serviços em Geral - Principal	25.000,00	25.845,00	26.690,13	27.562,90	
1.1.2.2.01.0.1.02	Taxa de Cemitérios - Principal	5.000,00	5.169,00	5.338,03	5.512,58	
1.1.2.2.01.0.1.03	Taxa de Expediente	10.000,00	10.338,00	10.676,05	11.025,16	
1.1.2.2.01.0.1.04	Taxa de Limpeza Publica - Principal	10.000,00	10.338,00	10.676,05	11.025,16	
1.1.2.2.01.1	Taxas pela Prestação de Serviços	5.000,00	5.169,00	5.338,03	5.512,58	
1.1.2.2.01.1.1	Taxas pela Prestação de Serviços - Principal	5.000,00	5.169,00	5.338,03	5.512,58	
1.1.2.2.01.1.1.99	Outras Taxas pela Prestação de Serviços	5.000,00	5.169,00	5.338,03	5.512,58	
1.2	Contribuições	495.000,00	511.731,00	528.464,60	545.745,39	
1.2.4	Contribuição para o Custeio do Serviço de Iluminação Pública	495.000,00	511.731,00	528.464,60	545.745,39	
1.2.4.1	Contribuição para o Custeio do Serviço de Iluminação Pública	495.000,00	511.731,00	528.464,60	545.745,39	
1.2.4.1.50	Contribuição para o Custeio do Serviço de Iluminação Pública	495.000,00	511.731,00	528.464,60	545.745,39	
1.2.4.1.50.0.1	Contribuição para o Custeio do Serviço de Iluminação Pública - Principal	495.000,00	511.731,00	528.464,60	545.745,39	
1.3	Receita Patrimonial	600.000,00	620.280,00	640.563,30	661.509,59	
1.3.2	Valores Mobiliários	600.000,00	620.280,00	640.563,30	661.509,59	
1.3.2.1	Juros e Correções Monetárias	600.000,00	620.280,00	640.563,30	661.509,59	
1.3.2.1.01	Remuneração de Depósitos Bancários	600.000,00	620.280,00	640.563,30	661.509,59	
1.3.2.1.01.1	Remuneração de Depósitos Bancários - Geral SOF	585.000,00	604.773,00	624.549,22	644.971,85	
1.3.2.1.01.1.1	Remuneração de Depósitos Bancários - Geral - Principal	585.000,00	604.773,00	624.549,22	644.971,85	
1.3.2.1.01.1.1.01	Remuneração de Depósitos Bancários - Prefeitura	36.000,00	37.216,80	38.433,83	39.690,58	
1.3.2.1.01.1.1.01.01	Rec. Rem. Dep. Banc. Rec. Vinc. - COSIP	2.000,00	2.067,60	2.135,21	2.205,03	
1.3.2.1.01.1.1.01.02	Rec. Rem. Dep. Banc. Rec. Vinc. - FEP	5.000,00	5.169,00	5.338,02	5.512,57	
1.3.2.1.01.1.1.01.03	Rec. Rem. Dep. Banc. Rec. Vinc. - CIDE	2.000,00	2.067,60	2.135,21	2.205,03	
1.3.2.1.01.1.1.01.04	Rec. Rem. Dep. Banc. Rec. Vinc. - FEM	2.000,00	2.067,60	2.135,21	2.205,03	



Prefeitura Municipal de Poção

Rua Monsenhor Estanislau, 122 - Centro - 55.240-000 - Poção/ PE
CNPJ: 10.265.429/0001-64 Fone: (87)3834-1234

Usuário: Poção

Chave de Autenticação
1126-3989-687

Página
3 / 10

Valores Previstos na Receita PPA Consolidado - Valores Líquidos

		RECEITAS	PPA 2026 - 2029 Valores em R\$			
Natureza	Especificação	Valor global	2026	2027	2028	2029
1.3.2.1.01.1.1.01.05	Rec. Rem. Dep. Banc. Rec. Vinc. - Aldir Blanc	3.000,00	3.101,40	3.202,82	3.307,55	
1.3.2.1.01.1.1.01.06	Rec. Rem. Dep. Banc. Rec. Vinc. - Outros Convênios - UNIÃO	20.000,00	20.676,00	21.352,13	22.050,32	
1.3.2.1.01.1.1.01.07	Rec. Rem. Dep. Banc. Rec. Vinc. - Outros Convênios - ESTADO	2.000,00	2.067,60	2.135,23	2.205,05	
1.3.2.1.01.1.1.02	Remuneração de Depósitos Bancários - Educação	296.000,00	306.004,80	316.011,19	326.344,71	
1.3.2.1.01.1.1.02.01	Rec. Rem. Dep. Banc. Rec. Vinc. - FUNDEB - PRINCIPAL	250.000,00	258.450,00	266.901,33	275.628,98	
1.3.2.1.01.1.1.02.02	Rec. Rem. Dep. Banc. Rec. Vinc. - FUNDEB - VAAF	1.000,00	1.033,80	1.067,60	1.102,51	
1.3.2.1.01.1.1.02.03	Rec. Rem. Dep. Banc. Rec. Vinc. - FUNDEB - VAAR	1.000,00	1.033,80	1.067,62	1.102,52	
1.3.2.1.01.1.1.02.04	Rec. Rem. Dep. Banc. Rec. Vinc. - FUNDEB - VAAT	1.000,00	1.033,80	1.067,60	1.102,51	
1.3.2.1.01.1.1.02.05	Rec. Rem. Dep. Banc. Rec. Vinc. - MDE	15.000,00	15.507,00	16.014,08	16.537,74	
1.3.2.1.01.1.1.02.06	Rec. Rem. Dep. Banc. Rec. Vinc. - PDDE	1.000,00	1.033,80	1.067,61	1.102,52	
1.3.2.1.01.1.1.02.07	Rec. Rem. Dep. Banc. Rec. Vinc. - PNAE	4.000,00	4.135,20	4.270,43	4.410,06	
1.3.2.1.01.1.1.02.08	Rec. Rem. Dep. Banc. Rec. Vinc. - PNATE	2.000,00	2.067,60	2.135,21	2.205,03	
1.3.2.1.01.1.1.02.09	Rec. Rem. Dep. Banc. Rec. Vinc. - OUTROS FNDE	10.000,00	10.338,00	10.676,05	11.025,16	
1.3.2.1.01.1.1.02.10	Rec. Rem. Dep. Banc. Rec. Vinc. - Convênios Educação - UNIÃO	1.000,00	1.033,80	1.067,61	1.102,52	
1.3.2.1.01.1.1.02.11	Rec. Rem. Dep. Banc. Rec. Vinc. - Convênios Educação - ESTADO	10.000,00	10.338,00	10.676,05	11.025,16	
1.3.2.1.01.1.1.03	Remuneração de Depósitos Bancários - Saúde	139.000,00	143.698,20	148.397,16	153.249,69	
1.3.2.1.01.1.1.03.01	Rec. Rem. Dep. Banc. Rec. Vinc. - Fms - CUSTEIO	110.000,00	113.718,00	117.436,60	121.276,75	
1.3.2.1.01.1.1.03.02	Rec. Rem. Dep. Banc. Rec. Vinc. - Fms - INVESTIMENTO	10.000,00	10.338,00	10.676,05	11.025,15	
1.3.2.1.01.1.1.03.03	Rec. Rem. Dep. Banc. Rec. Vinc. - Fms - Convênios Saúde - UNIÃO	1.000,00	1.033,80	1.067,61	1.102,52	
1.3.2.1.01.1.1.03.04	Rec. Rem. Dep. Banc. Rec. Vinc. - Fms - Convênios Saúde - ESTADO	1.000,00	1.033,80	1.067,62	1.102,52	
1.3.2.1.01.1.1.03.05	Rec. Rem. Dep. Banc. Rec. Vinc. - Fms - SUS ESTADO	5.000,00	5.169,00	5.338,03	5.512,58	
1.3.2.1.01.1.1.03.06	Rec. Rem. Dep. Banc. Rec. Vinc. - Fms - PISO DE ENFERMAGEM	2.000,00	2.067,60	2.135,20	2.205,01	
1.3.2.1.01.1.1.03.07	Rec. Rem. Dep. Banc. Rec. Vinc. - Fms - EMENDA PARLAMENTAR ESTADO	10.000,00	10.338,00	10.676,05	11.025,16	
1.3.2.1.01.1.1.04	Remuneração de Depósitos Bancários - COMDICA	1.000,00	1.033,80	1.067,61	1.102,52	
1.3.2.1.01.1.1.04.01	Rec. Rem. Dep. Banc. Rec. Vinc. - COMDICA	1.000,00	1.033,80	1.067,61	1.102,52	
1.3.2.1.01.1.1.05	Remuneração de Depósitos Bancários - Assistência Social	18.000,00	18.608,40	19.216,92	19.845,33	
1.3.2.1.01.1.1.05.01	Rec. Rem. Dep. Banc. Rec. Vinc. - FNAS	5.000,00	5.169,00	5.338,05	5.512,62	
1.3.2.1.01.1.1.05.02	Rec. Rem. Dep. Banc. Rec. Vinc. - FUNDO DO IDOSO	10.000,00	10.338,00	10.676,05	11.025,16	
1.3.2.1.01.1.1.05.03	Rec. Rem. Dep. Banc. Rec. Vinc. - FEAS	3.000,00	3.101,40	3.202,82	3.307,55	
1.3.2.1.01.1.1.06	Remuneração de Outros Dep. Recursos Não Vinculados	75.000,00	77.535,00	80.070,40	82.688,70	
1.3.2.1.01.1.1.06.01	Remuneração de Outros Dep. Recursos Não Vinculados - PM	60.000,00	62.028,00	64.056,32	66.150,96	
1.3.2.1.01.1.1.06.02	Remuneração de Outros Dep. Recursos Não Vinculados - FMS	8.000,00	8.270,40	8.540,84	8.820,13	
1.3.2.1.01.1.1.06.03	Remuneração de Outros Dep. Recursos Não Vinculados - COMDICA	6.000,00	6.202,80	6.405,63	6.615,09	
1.3.2.1.01.1.1.06.04	Remuneração de Outros Dep. Recursos Não Vinculados - FMAS	1.000,00	1.033,80	1.067,61	1.102,52	
1.3.2.1.01.1.1.99	Outras Remunerações de Depósitos Bancários - Geral	20.000,00	20.676,00	21.352,11	22.050,32	
1.3.2.1.01.1.1.99.01	Rec. Rem. Dep. Banc. Rec. Vinc. - Transf. Especial - União	5.000,00	5.169,00	5.338,03	5.512,58	
1.3.2.1.01.1.1.99.02	Rec. Rem. Dep. Banc. Rec. Vinc. - Transf. Especial - Estado	5.000,00	5.169,00	5.338,03	5.512,58	
1.3.2.1.01.1.1.99.03	Rec. Rem. Dep. Banc. Rec. Vinc. - Operação de Crédito	10.000,00	10.338,00	10.676,05	11.025,16	



Prefeitura Municipal de Poção

Rua Monsenhor Estanislau, 122 - Centro - 55.240-000 - Poção/ PE
CNPJ: 10.265.429/0001-64 Fone: (87)3834-1234

Usuário: Poção

Chave de Autenticação
1126-3989-687

Página
4 / 10

Valores Previstos na Receita PPA Consolidado - Valores Líquidos

		RECEITAS	PPA 2026 - 2029 Valores em R\$			
Natureza	Especificação	Valor global	2026	2027	2028	2029
1.3.2.1.01.2	Remuneração de Depósitos Bancários - Salário-Educação SOF	15.000,00	15.507,00	16.014,08	16.537,74	
1.3.2.1.01.2.1	Remuneração de Depósitos Bancários - Salário Educação	15.000,00	15.507,00	16.014,08	16.537,74	
1.3.2.1.01.2.1.01	Remuneração de Depósitos Bancários - Salário Educação	15.000,00	15.507,00	16.014,08	16.537,74	
1.7	Transferências Correntes	69.327.000,00	73.018.932,61	75.610.801,42	76.468.821,65	
1.7.1	Transferências da União e de suas Entidades	45.788.000,00	48.684.314,42	50.480.441,20	50.516.698,65	
1.7.1.1	Transferências Decorrentes de Participação na Receita da União	25.003.000,00	27.190.252,62	28.284.211,67	27.600.904,47	
1.7.1.1.51	Cota-Parte do Fundo de Participação dos Municípios - FPM	25.000.600,00	27.187.771,51	28.281.649,42	27.598.258,44	
1.7.1.1.51.1	Cota-Parte do Fundo de Participação dos Municípios - Cota Mensal	22.181.600,00	24.273.489,31	25.272.070,19	24.490.265,98	
1.7.1.1.51.1.1	Cota-Parte do FPM - Cota Mensal - Principal	22.181.600,00	24.273.489,31	25.272.070,19	24.490.265,98	
1.7.1.1.51.2	Cota-Parte do Fundo de Participação dos Municípios - Cotas Extraordinárias	2.819.000,00	2.914.282,20	3.009.579,23	3.107.992,46	
1.7.1.1.51.2.1	Cota-Parte do FPM - Cotas Extraordinárias - Principal	2.819.000,00	2.914.282,20	3.009.579,23	3.107.992,46	
1.7.1.1.51.2.1.01	Cota-Parte do FPM - 1% Cota Entregue no Mês de Dezembro - Principal	1.100.000,00	1.137.180,00	1.174.365,78	1.212.767,54	
1.7.1.1.51.2.1.02	Cota-Parte do FPM - 1% Cota Entregue no Mês de Julho - Principal	1.000.000,00	1.033.800,00	1.067.605,26	1.102.515,95	
1.7.1.1.51.2.1.03	Cota-Parte do FPM - 1% Cota Entregue no Mês de Setembro - Principal	719.000,00	743.302,20	767.608,19	792.708,97	
1.7.1.1.52	Cota-Parte do Imposto Sobre a Propriedade Territorial Rural	2.400,00	2.481,11	2.562,25	2.646,03	
1.7.1.1.52.0.1	Cota-Parte do ITR - Principal	2.400,00	2.481,11	2.562,25	2.646,03	
1.7.1.2	Transferências das Compensações Financeiras pela Exploração de Recursos Naturais	520.000,00	537.576,00	555.154,74	573.308,30	
1.7.1.2.52	Cota-parte da Compensação Financeira pela Produção de Petróleo	520.000,00	537.576,00	555.154,74	573.308,30	
1.7.1.2.52.4	Cota-Parte do Fundo Especial do Petróleo – FEP	520.000,00	537.576,00	555.154,74	573.308,30	
1.7.1.2.52.4.1	Cota-Parte do Fundo Especial do Petróleo - FEP - Principal	520.000,00	537.576,00	555.154,74	573.308,30	
1.7.1.3	Transferências de Recursos do Sistema Único de Saúde – SUS	10.137.000,00	10.479.630,60	10.822.314,54	11.176.204,23	
1.7.1.3.50	Transferências de Recursos do Sistema Único de Saúde – SUS – Repasses Fundo a Fundo - Bloco de Manutenção das Ações e Serviços Públicos de Saúde	10.137.000,00	10.479.630,60	10.822.314,54	11.176.204,23	
1.7.1.3.50.1	Transferências de Recursos do Bloco de Manutenção das Ações e Serviços Públicos de Saúde – Atenção Primária	6.605.000,00	6.828.249,00	7.051.532,75	7.282.117,86	
1.7.1.3.50.1.1	Transferência de Recursos do Sus – Atenção Primária - Principal	6.605.000,00	6.828.249,00	7.051.532,75	7.282.117,86	
1.7.1.3.50.1.1.02	Agente Comunitário de Saúde	1.200.000,00	1.240.560,00	1.281.126,31	1.323.019,14	
1.7.1.3.50.1.1.03	Implementação de Políticas para a Rede Cegonha	5.000,00	5.169,00	5.338,03	5.512,58	
1.7.1.3.50.1.1.07	Incremento Temporário ao Custeio dos Serviços de Atenção Primária em Saúde - Emenda Individual	2.000.000,00	2.067.600,00	2.135.210,52	2.205.031,90	
1.7.1.3.50.1.1.09	Piso de Atenção Primária à Saúde - Despesas Diversas	220.000,00	227.436,00	234.873,16	242.553,51	
1.7.1.3.50.1.1.10	Implementação de Políticas para a Rede Alyne	10.000,00	10.338,00	10.676,05	11.025,16	
1.7.1.3.50.1.1.11	Incentivo Financeiro da APS - Componente Per Capita de Base Populacional	60.000,00	62.028,00	64.056,32	66.150,96	
1.7.1.3.50.1.1.12	Implementação da Segurança Alimentar e Nutricional na Saúde	30.000,00	31.014,00	32.028,16	33.075,48	
1.7.1.3.50.1.1.13	Incentivo Financeiro para Atenção à Saúde Bucal	800.000,00	827.040,00	854.084,21	882.012,76	
1.7.1.3.50.1.1.14	Incentivo Financeiro da APS - Equipes de Saúde da Família/ESF e Equipes de Atenção Primária/EAP	1.800.000,00	1.860.840,00	1.921.689,47	1.984.528,72	
1.7.1.3.50.1.1.16	Incentivo Financeiro da APS - Equipes Multiprofissionais - EMULTI	400.000,00	413.520,00	427.042,10	441.006,38	
1.7.1.3.50.1.1.17	Incentivo Financeiro da APS - Demais Programas, Serviços e Equipes da	50.000,00	51.690,00	53.380,26	55.125,79	



Prefeitura Municipal de Poção

Rua Monsenhor Estanislau, 122 - Centro - 55.240-000 - Poção/ PE
CNPJ: 10.265.429/0001-64 Fone: (87)3834-1234

Usuário: Poção

Chave de Autenticação
1126-3989-687

Página
5 / 10

Valores Previstos na Receita PPA Consolidado - Valores Líquidos

		RECEITAS		PPA 2026 - 2029 Valores em R\$		
Natureza	Especificação	Valor global	2026	2027	2028	2029
	Atenção Primária à Saúde					
1.7.1.3.50.1.1.18	Apoio à Manutenção dos Polos de Academia da Saúde		30.000,00	31.014,00	32.028,16	33.075,48
1.7.1.3.50.2	Transferências de Recursos do Bloco de Manutenção das Ações e Serviços Públicos de Saúde – Atenção Especializada		1.450.000,00	1.499.010,00	1.548.027,63	1.598.648,14
1.7.1.3.50.2.1	Transferência de Recursos do Sus - Atenção Especializada - Principal		1.450.000,00	1.499.010,00	1.548.027,63	1.598.648,14
1.7.1.3.50.2.1.01	Atenção à Saúde da População para Procedimentos na Atenção Especializada		650.000,00	671.970,00	693.943,42	716.635,37
1.7.1.3.50.2.1.06	Samu 192		300.000,00	310.140,00	320.281,58	330.754,79
1.7.1.3.50.2.1.08	Incremento Temporário ao Custeio dos Serviços de Assistência Hospitalar e Ambulatorial		500.000,00	516.900,00	533.802,63	551.257,98
1.7.1.3.50.3	Transferências de Recursos do Bloco de Manutenção das Ações e Serviços Públicos de Saúde – Vigilância em Saúde		262.000,00	270.855,60	279.712,58	288.859,18
1.7.1.3.50.3.1	Transferência de Recursos do Sus – Vigilância em Saúde - Principal		262.000,00	270.855,60	279.712,58	288.859,18
1.7.1.3.50.3.1.01	Incentivo Financeiro aos Estados, Distrito Federal e Municípios para a Vigilância em Saúde - Despesas Diversas		100.000,00	103.380,00	106.760,53	110.251,60
1.7.1.3.50.3.1.02	Incentivo Financeiro aos Estados, Distrito Federal e Municípios para Execução de Ações de Vigilância Sanitária		12.000,00	12.405,60	12.811,26	13.230,19
1.7.1.3.50.3.1.03	Assistência Financeira Complementar aos Estados, Distrito Federal e Municípios para Agentes de Combate às Endemias		150.000,00	155.070,00	160.140,79	165.377,39
1.7.1.3.50.4	Transferências de Recursos do Bloco de Manutenção das Ações e Serviços Públicos de Saúde – Assistência Farmacêutica		110.000,00	113.718,00	117.436,58	121.276,76
1.7.1.3.50.4.1	Transferência de Recursos do Sus – Assistência Farmacêutica - Principal		110.000,00	113.718,00	117.436,58	121.276,76
1.7.1.3.50.4.1.01	Recursos Financeiros a Transferir para Aquisição pelas Secretarias de Saúde dos Estados, Municípios e do Distrito Federal		100.000,00	103.380,00	106.760,53	110.251,60
1.7.1.3.50.4.1.02	Recursos Financ. a Transferir as Secretarias de Saúde Mun. Est. e do DF para a Qualif. da Assist. Farmacêutica		10.000,00	10.338,00	10.676,05	11.025,16
1.7.1.3.50.5	Transferências de Recursos do Bloco de Manutenção das Ações e Serviços Públicos de Saúde – Gestão do SUS		1.710.000,00	1.767.798,00	1.825.605,00	1.885.302,29
1.7.1.3.50.5.1	Transferência de Recursos do SUS – Gestão do SUS - Principal		1.710.000,00	1.767.798,00	1.825.605,00	1.885.302,29
1.7.1.3.50.5.1.01	Formação de Profissionais Técnicos de Saúde e Fortalecimento das Escolas Técnicas do SUS		10.000,00	10.338,00	10.676,05	11.025,16
1.7.1.3.50.5.1.02	Assistência Financeira Complementar aos Estados, ao DF e aos municípios para o Pagamento do Piso Salarial dos Profissionais da Enfermagem		1.600.000,00	1.654.080,00	1.708.168,42	1.764.025,53
1.7.1.3.50.5.1.03	Transformação Digital no SUS		100.000,00	103.380,00	106.760,53	110.251,60
1.7.1.4	Transferências de Recursos do Fundo Nacional do Desenvolvimento da Educação – FNDE		1.965.000,00	2.031.417,00	2.097.844,36	2.166.443,86
1.7.1.4.50	Transferências do Salário-Educação		1.000.000,00	1.033.800,00	1.067.605,28	1.102.515,96
1.7.1.4.50.0.1	Transferências do Salário-Educação - Principal		1.000.000,00	1.033.800,00	1.067.605,28	1.102.515,96
1.7.1.4.51	Transferências Diretas do FNDE referentes ao Programa Dinheiro Direto na Escola – PDDE		5.000,00	5.169,00	5.338,02	5.512,57
1.7.1.4.51.0.1	Transferências Diretas do FNDE Referentes ao PDDE - Principal		5.000,00	5.169,00	5.338,02	5.512,57
1.7.1.4.52	Transferências referentes ao Programa Nacional de Alimentação Escolar – PNAE		320.000,00	330.816,00	341.633,67	352.805,10
1.7.1.4.52.0.1	Transferências Referentes ao PNAE - Principal		320.000,00	330.816,00	341.633,67	352.805,10



Prefeitura Municipal de Poção

Rua Monsenhor Estanislau, 122 - Centro - 55.240-000 - Poção/ PE
CNPJ: 10.265.429/0001-64 Fone: (87)3834-1234

Usuário: Poção

Chave de Autenticação
1126-3989-687

Página
6 / 10

Valores Previstos na Receita PPA Consolidado - Valores Líquidos

		RECEITAS	PPA 2026 - 2029 Valores em R\$			
Natureza	Especificação	Valor global	2026	2027	2028	2029
1.7.1.4.52.0.1.01	PNAE - Ensino Fundamental	170.000,00	175.746,00	181.492,89	187.427,71	
1.7.1.4.52.0.1.02	PNAE - Pré-Escola	40.000,00	41.352,00	42.704,21	44.100,64	
1.7.1.4.52.0.1.03	PNAE - EJA	10.000,00	10.338,00	10.676,05	11.025,16	
1.7.1.4.52.0.1.04	PNAE - Creche	90.000,00	93.042,00	96.084,47	99.226,43	
1.7.1.4.52.0.1.05	PNAE - AEE	10.000,00	10.338,00	10.676,05	11.025,16	
1.7.1.4.53	Transferências referentes ao Programa Nacional de Apoio ao Transporte do Escolar – PNATE	390.000,00	403.182,00	416.366,06	429.981,23	
1.7.1.4.53.0.1	Transferências referente ao PNATE - Principal	390.000,00	403.182,00	416.366,06	429.981,23	
1.7.1.4.99	Outras Transferências Diretas do Fundo Nacional do Desenvolvimento da Educação - FNDE	250.000,00	258.450,00	266.901,33	275.629,00	
1.7.1.4.99.0.1	Outras Transferências Diretas do FNDE - Principal	250.000,00	258.450,00	266.901,33	275.629,00	
1.7.1.4.99.0.1.01	Outras Transferências Diretas do FNDE - Principal	50.000,00	51.690,00	53.380,26	55.125,79	
1.7.1.4.99.0.1.02	Escola em Tempo Integral - ETI, Lei n 14.640/2023	200.000,00	206.760,00	213.521,07	220.503,21	
1.7.1.5	Transferências de Recursos de Complementação da União ao Fundo de Manutenção e Desenvolvimento da Educação Básica e de Valorização dos Profissionais da Educação – FUNDEB	5.150.000,00	5.324.070,00	5.498.167,15	5.677.957,19	
1.7.1.5.50	Transferências de Recursos de Complementação da União ao Fundeb - VAAT	3.500.000,00	3.618.300,00	3.736.618,45	3.858.805,87	
1.7.1.5.50.0.1	Transferências de Recursos da Complementação da União ao Fundeb - VAAT-Principal	3.500.000,00	3.618.300,00	3.736.618,45	3.858.805,87	
1.7.1.5.51	Transferências de Recursos de Complementação da União ao Fundeb - VAAF	1.500.000,00	1.550.700,00	1.601.407,91	1.653.773,93	
1.7.1.5.51.0.1	Transferências de Recursos da Complementação da União ao Fundeb - VAAF - Principal	1.500.000,00	1.550.700,00	1.601.407,91	1.653.773,93	
1.7.1.5.52	Transferências de Recursos de Complementação da União ao Fundeb - VAAR	150.000,00	155.070,00	160.140,79	165.377,39	
1.7.1.5.52.0.1	Transferências de Recursos de Complementação da União ao Fundeb - VAAR - Principal	150.000,00	155.070,00	160.140,79	165.377,39	
1.7.1.6	Transferências de Recursos do Fundo Nacional de Assistência Social – FNAS	498.000,00	514.832,40	531.667,43	549.052,93	
1.7.1.6.50	Transferências de Recursos do Fundo Nacional de Assistência Social – FNAS	498.000,00	514.832,40	531.667,43	549.052,93	
1.7.1.6.50.0.1	Transf. de Rec. do Fundo Nac.de Assistência Social – Fnas - Principal	498.000,00	514.832,40	531.667,43	549.052,93	
1.7.1.6.50.0.1.01	Programas	233.000,00	240.875,40	248.752,03	256.886,21	
1.7.1.6.50.0.1.01.01	Programa Primeira Infância no Suas	180.000,00	186.084,00	192.168,95	198.452,87	
1.7.1.6.50.0.1.01.02	Programa de Fortalecimento Emergencial do Atendimento do Cadastro Único no SUAS - PROCAD-SUAS	50.000,00	51.690,00	53.380,26	55.125,79	
1.7.1.6.50.0.1.01.03	BPC na Escola - Questionário a ser Aplicado	3.000,00	3.101,40	3.202,82	3.307,55	
1.7.1.6.50.0.1.02	Bloco da Proteção Social Especial de Média Complexidade	15.000,00	15.507,00	16.014,08	16.537,74	
1.7.1.6.50.0.1.02.01	Componente - Piso Fixo De Média Complexidade - PAEFI	15.000,00	15.507,00	16.014,08	16.537,74	
1.7.1.6.50.0.1.03	Bloco da Proteção Social Básica	100.000,00	103.380,00	106.760,52	110.251,58	
1.7.1.6.50.0.1.03.01	Componente - Serviço de Convivência e Fortalecimento de Vínculos - SCFV	50.000,00	51.690,00	53.380,26	55.125,79	
1.7.1.6.50.0.1.03.02	Componente - Piso Básico Fixo	50.000,00	51.690,00	53.380,26	55.125,79	
1.7.1.6.50.0.1.04	Bloco da Gestão do SUAS	5.000,00	5.169,00	5.338,03	5.512,58	
1.7.1.6.50.0.1.04.01	Componente - Índice de Gestão Descentralizada do SUAS	5.000,00	5.169,00	5.338,03	5.512,58	
1.7.1.6.50.0.1.05	Bloco da Gestão do Programa Bolsa Família e do Cadastro Único	125.000,00	129.225,00	133.450,66	137.814,50	



Prefeitura Municipal de Poção

Rua Monsenhor Estanislau, 122 - Centro - 55.240-000 - Poção/ PE
CNPJ: 10.265.429/0001-64 Fone: (87)3834-1234

Usuário: Poção

Chave de Autenticação
1126-3989-687

Página
7 / 10

Valores Previstos na Receita PPA Consolidado - Valores Líquidos

		RECEITAS	PPA 2026 - 2029 Valores em R\$			
Natureza	Especificação	Valor global	2026	2027	2028	2029
1.7.1.6.50.0.1.05.01	Índice de Gestão Descentralizada - IGDBF	125.000,00	129.225,00	133.450,66	137.814,50	
1.7.1.6.50.0.1.99	Outras Trasnferência do FNAS	20.000,00	20.676,00	21.352,11	22.050,32	
1.7.1.6.50.0.1.99.01	Outras Trasnferência do FNAS	20.000,00	20.676,00	21.352,11	22.050,32	
1.7.1.7	Transferências de Convênios da União e de Suas Entidades	100.000,00	103.380,00	106.760,53	110.251,60	
1.7.1.7.99	Outras Transferências de Convênios da União e de Suas Entidades	100.000,00	103.380,00	106.760,53	110.251,60	
1.7.1.7.99.0.1	Outras Transferências de Convênios da União e de Suas Entidades - Principal	100.000,00	103.380,00	106.760,53	110.251,60	
1.7.1.7.99.0.1.02	Outras Transferências de Convênio da União	100.000,00	103.380,00	106.760,53	110.251,60	
1.7.1.9	Outras Transferências de Recursos da União	2.415.000,00	2.503.155,80	2.584.320,78	2.662.576,07	
1.7.1.9.58	Transferência Obrigatória Decorrente da Lei Complementar nº 176/2020	15.000,00	15.507,00	16.014,08	16.537,74	
1.7.1.9.58.0.1	Transf. Obrigatória Decorrente da LC 176/2020 - Principal	15.000,00	15.507,00	16.014,08	16.537,74	
1.7.1.9.60	Transferências da Política Nacional Aldir Blanc de Fomento à Cultura - Lei nº 14.399/2022	100.000,00	103.380,00	106.760,53	110.251,60	
1.7.1.9.60.0.1	Transferências da Política Nacional Aldir Blanc de Fomento à Cultura - Lei nº 14.399/2022	100.000,00	103.380,00	106.760,53	110.251,60	
1.7.1.9.99	Outras Transferências de Recursos da União e de suas Entidades	2.300.000,00	2.384.268,80	2.461.546,17	2.535.786,73	
1.7.1.9.99.0.1	Outras Transferências de Recursos da União e de Suas Entidades - Principal	2.300.000,00	2.384.268,80	2.461.546,17	2.535.786,73	
1.7.1.9.99.0.1.01	Outras Transferências de Recursos da União e de Suas Entidades	2.000.000,00	2.074.128,80	2.141.264,59	2.205.031,94	
1.7.1.9.99.0.1.04	AFM - Apoio Financeiro aos Municípios	300.000,00	310.140,00	320.281,58	330.754,79	
1.7.2	Transferências dos Estados e do Distrito Federal e de suas Entidades	10.539.000,00	10.895.218,19	11.251.491,84	11.619.415,62	
1.7.2.1	Participação na Receita dos Estados e Distrito Federal	9.319.000,00	9.633.982,19	9.949.013,42	10.274.346,16	
1.7.2.1.50	Cota-Parte do ICMS	8.776.800,00	9.073.455,84	9.370.157,84	9.676.562,00	
1.7.2.1.50.0.1	Cota-Parte do ICMS - Principal	8.776.800,00	9.073.455,84	9.370.157,84	9.676.562,00	
1.7.2.1.51	Cota-Parte do IPVA	496.800,00	513.591,84	530.386,30	547.729,93	
1.7.2.1.51.0.1	Cota-Parte do IPVA - Principal	496.800,00	513.591,84	530.386,30	547.729,93	
1.7.2.1.52	Cota-Parte do IPI - Municípios	30.400,00	31.427,51	32.455,20	33.516,49	
1.7.2.1.52.0.1	Cota-Parte do IPI - Municípios - Principal	30.400,00	31.427,51	32.455,20	33.516,49	
1.7.2.1.53	Cota-Parte da Contribuição de Intervenção no Domínio Econômico	15.000,00	15.507,00	16.014,08	16.537,74	
1.7.2.1.53.0.1	Cota-Parte da Contribuição de Intervenção no Domínio Econômico - Principal	15.000,00	15.507,00	16.014,08	16.537,74	
1.7.2.3	Transferências de Recursos do Sistema Único de Saúde – SUS	60.000,00	62.028,00	64.056,32	66.150,96	
1.7.2.3.50	Transferências de Recursos do Sistema Único de Saúde – SUS	60.000,00	62.028,00	64.056,32	66.150,96	
1.7.2.3.50.0.1	Transf. de Recursos do Estado p/ Programa Saúde - Rep Fundo a Fundo - Principal	60.000,00	62.028,00	64.056,32	66.150,96	
1.7.2.3.50.0.1.01	Transf. de Recursos do Est. p/ Programa Saúde - Rep Fundo a Fundo - Atenção Primária	20.000,00	20.676,00	21.352,11	22.050,32	
1.7.2.3.50.0.1.02	Transf. de Recursos do Est. p/ Programa Saúde - Rep Fundo a Fundo - Assistência Farmacêutica	25.000,00	25.845,00	26.690,13	27.562,90	
1.7.2.3.50.0.1.03	Transf. de Recursos do Est. p/ Programa Saúde - Rep Fundo a Fundo - Assistência Hospitalar e Ambulatorial	15.000,00	15.507,00	16.014,08	16.537,74	
1.7.2.4	Transferências de Convênios dos Estados e DF e de Suas Entidades	700.000,00	723.660,00	747.323,68	771.761,16	
1.7.2.4.51	Transferências de Convênios dos Estados Destinadas a Programas de Educação	690.000,00	713.322,00	736.647,63	760.736,00	



Prefeitura Municipal de Poção

Rua Monsenhor Estanislau, 122 - Centro - 55.240-000 - Poção/ PE
CNPJ: 10.265.429/0001-64 Fone: (87)3834-1234

Usuário: Poção

Chave de Autenticação
1126-3989-687

Página
8 / 10

Valores Previstos na Receita PPA Consolidado - Valores Líquidos

		RECEITAS	PPA 2026 - 2029 Valores em R\$			
Natureza	Especificação	Valor global	2026	2027	2028	2029
1.7.2.4.51.0.1	Transf. Conv dos Estados P/Educação - Principal	690.000,00	713.322,00	736.647,63	760.736,00	
1.7.2.4.51.0.1.01	Programa a Caminho da Escola	690.000,00	713.322,00	736.647,63	760.736,00	
1.7.2.4.99	Outras Transferências de Convênios dos Estados e DF e de Suas Entidades	10.000,00	10.338,00	10.676,05	11.025,16	
1.7.2.4.99.0.1	Outras Transf. de Convênios dos Estados - Principal	10.000,00	10.338,00	10.676,05	11.025,16	
1.7.2.4.99.0.1.99	Outras Transf. de Convênios dos Estados	10.000,00	10.338,00	10.676,05	11.025,16	
1.7.2.9	Outras Transferências dos Estados e Distrito Federal	460.000,00	475.548,00	491.098,42	507.157,34	
1.7.2.9.51	Transferências de Estados destinadas à Assistência Social	410.000,00	423.858,00	437.718,16	452.031,55	
1.7.2.9.51.0.1	Transferências de Estados Destinadas á Assistência Social - Principal	410.000,00	423.858,00	437.718,16	452.031,55	
1.7.2.9.51.0.1.02	CREAS	85.000,00	87.873,00	90.746,45	93.713,86	
1.7.2.9.51.0.1.03	CRAS/ PAIF	45.000,00	46.521,00	48.042,24	49.613,22	
1.7.2.9.51.0.1.05	Cofinanciamento de Benefícios Eventuais	40.000,00	41.352,00	42.704,21	44.100,64	
1.7.2.9.51.0.1.06	Cofinanciamento de Cozinhas Comunitárias - Custeio	240.000,00	248.112,00	256.225,26	264.603,83	
1.7.2.9.99	Outras Transferências dos Estados e DF	50.000,00	51.690,00	53.380,26	55.125,79	
1.7.2.9.99.0.1	Outras Transf. dos Estados e DF - Principal	50.000,00	51.690,00	53.380,26	55.125,79	
1.7.2.9.99.0.1.03	Outras Transf dos Estados - Prefeitura	50.000,00	51.690,00	53.380,26	55.125,79	
1.7.5	Transferências de Outras Instituições Públicas	13.000.000,00	13.439.400,00	13.878.868,38	14.332.707,38	
1.7.5.1	Transferências de Recursos do Fundo de Manutenção e Desenvolvimento da Educação Básica e de Valorização dos Profissionais da Educação - FUNDEB	13.000.000,00	13.439.400,00	13.878.868,38	14.332.707,38	
1.7.5.1.50	Transferências de Recursos do Fundo de Manutenção e Desenvolvimento da Educação Básica e de Valorização dos Profissionais da Educação – FUNDEB	13.000.000,00	13.439.400,00	13.878.868,38	14.332.707,38	
1.7.5.1.50.0.1	Transferências de Recursos do Fundeb - Principal	13.000.000,00	13.439.400,00	13.878.868,38	14.332.707,38	
1.9	Outras Receitas Correntes	231.000,00	238.807,80	246.616,83	254.681,19	
1.9.2	Indenizações, Restituições e Ressarcimentos	170.000,00	175.746,00	181.492,90	187.427,71	
1.9.2.2	Restituições	170.000,00	175.746,00	181.492,90	187.427,71	
1.9.2.2.99	Outras Restituições	170.000,00	175.746,00	181.492,90	187.427,71	
1.9.2.2.99.0.1	Outras Restituições - Principal	170.000,00	175.746,00	181.492,90	187.427,71	
1.9.2.2.99.0.1.01	Outras Restituições - PM	150.000,00	155.070,00	160.140,79	165.377,39	
1.9.2.2.99.0.1.02	Outras Restituições - FMS	10.000,00	10.338,00	10.676,05	11.025,16	
1.9.2.2.99.0.1.03	Outras Restituições - COMDICA	5.000,00	5.169,00	5.338,03	5.512,58	
1.9.2.2.99.0.1.04	Outras Restituições - FMAS	5.000,00	5.169,00	5.338,03	5.512,58	
1.9.9	Demais Receitas Correntes	61.000,00	63.061,80	65.123,93	67.253,48	
1.9.9.9	Outras Receitas Correntes	61.000,00	63.061,80	65.123,93	67.253,48	
1.9.9.9.99	Outras Receitas	61.000,00	63.061,80	65.123,93	67.253,48	
1.9.9.9.99.2	Outras Receitas Não Arrecadadas e Não Projetadas pela RFB - Primárias	61.000,00	63.061,80	65.123,93	67.253,48	
1.9.9.9.99.2.1	Outras Receitas - Primárias - Principal	61.000,00	63.061,80	65.123,93	67.253,48	
1.9.9.9.99.2.1.01	Outras Receitas - PM	60.000,00	62.028,00	64.056,32	66.150,96	
1.9.9.9.99.2.1.02	Outras Receitas - COMDICA	1.000,00	1.033,80	1.067,61	1.102,52	
2	Receitas de Capital	9.200.000,00	9.604.200,00	9.908.447,38	10.143.146,81	
2.1	Operações de Crédito	4.500.000,00	4.652.100,00	4.804.223,67	4.961.321,78	



Prefeitura Municipal de Poção

Rua Monsenhor Estanislau, 122 - Centro - 55.240-000 - Poção/ PE
CNPJ: 10.265.429/0001-64 Fone: (87)3834-1234

Usuário: Poção

Chave de Autenticação
1126-3989-687

Página
9 / 10

Valores Previstos na Receita PPA Consolidado - Valores Líquidos

		RECEITAS	PPA 2026 - 2029 Valores em R\$			
Natureza	Especificação	Valor global	2026	2027	2028	2029
2.1.1	Operações de Crédito - Mercado Interno	4.500.000,00	4.652.100,00	4.804.223,67	4.961.321,78	
2.1.1.2	Operações de Crédito Contratuais - Mercado Interno	4.500.000,00	4.652.100,00	4.804.223,67	4.961.321,78	
2.1.1.2.54	Operações de Crédito Internas para Programas de Modernização da Administração Pública	4.500.000,00	4.652.100,00	4.804.223,67	4.961.321,78	
2.1.1.2.54.0.1	Op. de Crédito Internas P/ Programa de Modernização da Adm. Pública - Principal	4.500.000,00	4.652.100,00	4.804.223,67	4.961.321,78	
2.2	Alienação de Bens	200.000,00	300.000,00	300.000,00	220.503,20	
2.2.1	Alienação de Bens Móveis	200.000,00	300.000,00	300.000,00	220.503,20	
2.2.1.3	Alienação de Bens Móveis e Semoventes	200.000,00	300.000,00	300.000,00	220.503,20	
2.2.1.3.01	Alienação de Bens Móveis e Semoventes	200.000,00	300.000,00	300.000,00	220.503,20	
2.2.1.3.01.0.1	Alienação de Bens Móveis e Semoventes - Principal	200.000,00	300.000,00	300.000,00	220.503,20	
2.4	Transferências de Capital	4.500.000,00	4.652.100,00	4.804.223,71	4.961.321,83	
2.4.1	Transferências da União e de suas Entidades	3.600.000,00	3.721.680,00	3.843.378,97	3.969.057,46	
2.4.1.1	Transferências de Recursos do Sistema Único de Saúde - SUS	1.100.000,00	1.137.180,00	1.174.365,79	1.212.767,56	
2.4.1.1.51	Transferências de Recursos do Sistema Único de Saúde – SUS - Fundo a Fundo - Bloco de Estruturação da Rede de Serviços Públicos de Saúde	1.100.000,00	1.137.180,00	1.174.365,79	1.212.767,56	
2.4.1.1.51.1	Transferências de Recursos do Bloco de Estruturação da Rede de Serviços Públicos de Saúde - Atenção Primária	500.000,00	516.900,00	533.802,63	551.257,98	
2.4.1.1.51.1.1	Transferência de Recursos do SUS - Atenção Primária - Principal	500.000,00	516.900,00	533.802,63	551.257,98	
2.4.1.1.51.1.1.01	Construção e Ampliação de Unidades Básicas de Saúde - UBS	300.000,00	310.140,00	320.281,58	330.754,79	
2.4.1.1.51.1.1.03	Estruturação da Rede de Serviços de Atenção Primária de Saúde	200.000,00	206.760,00	213.521,05	220.503,19	
2.4.1.1.51.2	Transferências de Recursos do Bloco de Estruturação da Rede de Serviços Públicos de Saúde - Atenção Especializada	500.000,00	516.900,00	533.802,63	551.257,98	
2.4.1.1.51.2.1	Transferência de Recursos do SUS - Atenção Especializada - Principal	500.000,00	516.900,00	533.802,63	551.257,98	
2.4.1.1.51.2.1.01	Estruturação de Unidades de Atenção Especializada em Saúde	500.000,00	516.900,00	533.802,63	551.257,98	
2.4.1.1.51.9	Transferências de Recursos do Bloco de Estruturação da Rede de Serviços Públicos de Saúde - Outros Programas	100.000,00	103.380,00	106.760,53	110.251,60	
2.4.1.1.51.9.1	Transferência de Recursos do Sus – Outros Programas - Principal	100.000,00	103.380,00	106.760,53	110.251,60	
2.4.1.2	Transferências de Recursos do Fundo Nacional do Desenvolvimento da Educação – FNDE	600.000,00	620.280,00	640.563,16	661.509,58	
2.4.1.2.50	Transferências de Recursos Destinados a Programas de Educação	600.000,00	620.280,00	640.563,16	661.509,58	
2.4.1.2.50.1	Transferências para o Programa de Apoio ao Transporte Escolar para Educação Básica - CAMINHO DA ESCOLA	300.000,00	310.140,00	320.281,58	330.754,79	
2.4.1.2.50.1.1	Programa de apoio ao transporte escolar educação básica - Caminho da Escola - Principal	300.000,00	310.140,00	320.281,58	330.754,79	
2.4.1.2.50.9	Outras transferências destinadas a Programas de Educação	300.000,00	310.140,00	320.281,58	330.754,79	
2.4.1.2.50.9.1	Outras Transferências Destinadas a Programas de Educação - Principal	300.000,00	310.140,00	320.281,58	330.754,79	
2.4.1.4	Transferências de Convênios da União e de suas Entidades	1.900.000,00	1.964.220,00	2.028.450,02	2.094.780,32	
2.4.1.4.50	Transferências de Convênios da União para o Sistema Único de Saúde – SUS	100.000,00	103.380,00	106.760,54	110.251,60	
2.4.1.4.50.0.1	Transferência de Convênio da União P/ o SUS - Principal	100.000,00	103.380,00	106.760,54	110.251,60	
2.4.1.4.51	Transferências de Convênios da União destinadas a Programas de Educação	100.000,00	103.380,00	106.760,54	110.251,60	



Prefeitura Municipal de Poção

Rua Monsenhor Estanislau, 122 - Centro - 55.240-000 - Poção/ PE
CNPJ: 10.265.429/0001-64 Fone: (87)3834-1234

Usuário: Poção

Chave de Autenticação
1126-3989-687

Página
10 / 10

Valores Previstos na Receita PPA Consolidado - Valores Líquidos

		RECEITAS	PPA 2026 - 2029 Valores em R\$			
Natureza	Especificação	Valor global	2026	2027	2028	2029
2.4.1.4.51.0.1	Transf. de Convênio da União Dest. a programa de Educação - Principal	100.000,00	103.380,00	106.760,54	110.251,60	
2.4.1.4.51.0.1.01	Transf. de Convênios da União dest. a Programa de Educação - Educação	100.000,00	103.380,00	106.760,54	110.251,60	
2.4.1.4.52	Transferências de Convênios da União destinadas a Programas de Saneamento Básico	200.000,00	206.760,00	213.521,05	220.503,19	
2.4.1.4.52.0.1	Transf. de Convênio da União Dest. a programa de Saneamento Básico - Principal	200.000,00	206.760,00	213.521,05	220.503,19	
2.4.1.4.54	Transferências de Convênios da União destinadas a Programas de Infraestrutura em Transporte	1.000.000,00	1.033.800,00	1.067.605,26	1.102.515,95	
2.4.1.4.54.0.1	Transf. de Convênios da União Dest. a Programa de Infraestrutura - Principal	1.000.000,00	1.033.800,00	1.067.605,26	1.102.515,95	
2.4.1.4.99	Outras Transferências de Convênios da União e de Suas Entidades	500.000,00	516.900,00	533.802,63	551.257,98	
2.4.1.4.99.0.1	Outras Transferências de Convênios da União - Principal	500.000,00	516.900,00	533.802,63	551.257,98	
2.4.1.4.99.0.1.99	Outras Transferências de Convênios da União	500.000,00	516.900,00	533.802,63	551.257,98	
2.4.2	Transferências dos Estados e do Distrito Federal e de suas Entidades	900.000,00	930.420,00	960.844,74	992.264,37	
2.4.2.2	Transferências de Convênios dos Estados e DF e de Suas Entidades	400.000,00	413.520,00	427.042,11	441.006,39	
2.4.2.2.50	Transferências de Convênios dos Estados para o Sistema Único de Saúde – SUS	100.000,00	103.380,00	106.760,53	110.251,60	
2.4.2.2.50.0.1	Transf. de Convênio dos Estados P/ o SUS - Principal	100.000,00	103.380,00	106.760,53	110.251,60	
2.4.2.2.51	Transferências de Convênios dos Estados destinadas a Programas de Educação	100.000,00	103.380,00	106.760,53	110.251,60	
2.4.2.2.51.0.1	Transf. de Convênios dos Estados Dest. a Programa de Educação - Principal	100.000,00	103.380,00	106.760,53	110.251,60	
2.4.2.2.51.0.1.02	Transf. de Convênios dos Estados Dest. a Programa de Educação	100.000,00	103.380,00	106.760,53	110.251,60	
2.4.2.2.99	Outras Transferências de Convênios dos Estados e DF e de Suas Entidades	200.000,00	206.760,00	213.521,05	220.503,19	
2.4.2.2.99.0.1	Outras Transferências de Convênios dos Estados - Principal	200.000,00	206.760,00	213.521,05	220.503,19	
2.4.2.9	Outras Transferências de Recursos dos Estados	500.000,00	516.900,00	533.802,63	551.257,98	
2.4.2.9.51	Transferências de Recursos Destinados a Programas de Educação	100.000,00	103.380,00	106.760,53	110.251,60	
2.4.2.9.51.0.1	Transf. de Recursos destinados a Prog. de Educação - Principal	100.000,00	103.380,00	106.760,53	110.251,60	
2.4.2.9.99	Outras Transferências de Recursos dos Estados	400.000,00	413.520,00	427.042,10	441.006,38	
2.4.2.9.99.0.1	Outras Transferências dos Estados - Principal	400.000,00	413.520,00	427.042,10	441.006,38	
2.4.2.9.99.0.1.01	FEM - Fundo de Desenvolvimento Municipal	400.000,00	413.520,00	427.042,10	441.006,38	
Total geral		81.600.000,00	85.800.000,00	88.800.000,00	90.000.000,00	



Prefeitura Municipal de Poção

Rua Monsenhor Estanislau, 122 - Centro - 55.240-000 - Poção/ PE
CNPJ: 10.265.429/0001-64 Fone: (87)3834-1234

Usuário: Poção

Chave de Autenticação
6939-4387-38

Página
1 / 5

Valores Previstos na Despesa PPA por Natureza da Despesa e Unidade Orçamentária

PPA 2026 - 2029 - Valores em R\$

Unidade gestora	Valor global	2026	2027	2028	2029	Total
Unidade orçamentária						
Natureza da Despesa						
116001 - Prefeitura Municipal de Poção						
20001 - GABINETE DO PREFEITO						
3.1.90.00 Aplicações Diretas		605.000,00	625.449,00	645.901,20	667.022,16	2.543.372,36
3.3.50.00 Transferências a Instituições Privadas sem Fins Lucrativos		30.000,00	31.014,00	32.028,16	33.075,48	126.117,64
3.3.90.00 Aplicações Diretas		568.000,00	587.198,40	606.399,79	626.229,05	2.387.827,24
4.4.90.00 Aplicações Diretas		100.000,00	103.380,00	106.760,54	110.251,60	420.392,14
Total da unidade orçamentária		1.303.000,00	1.347.041,40	1.391.089,69	1.436.578,29	5.477.709,38
20002 - SECRETARIA DE GOVERNO						
3.1.90.00 Aplicações Diretas		60.000,00	62.028,00	64.056,32	66.150,96	252.235,28
3.3.90.00 Aplicações Diretas		103.000,00	106.481,40	109.963,34	113.559,13	433.003,87
4.4.90.00 Aplicações Diretas		40.000,00	41.352,00	42.704,22	44.100,64	168.156,86
Total da unidade orçamentária		203.000,00	209.861,40	216.723,88	223.810,73	853.396,01
20003 - SECRETARIA DE ADMINISTRAÇÃO						
3.1.71.00 Transferências a Consórcios Públicos mediante contrato de rateio		55.400,00	57.272,52	59.145,33	61.079,38	232.897,23
3.1.90.00 Aplicações Diretas		1.820.000,00	1.881.516,00	1.943.041,58	2.006.579,04	7.651.136,62
3.2.71.00 Transferências a Consórcios Públicos mediante contrato de rateio		100,00	103,38	106,76	110,25	420,39
3.3.50.00 Transferências a Instituições Privadas sem Fins Lucrativos		2.000,00	2.067,60	2.135,21	2.205,03	8.407,84
3.3.71.00 Transferências a Consórcios Públicos mediante contrato de rateio		35.500,00	36.699,90	37.899,98	39.139,31	149.239,19
3.3.90.00 Aplicações Diretas		598.000,00	618.212,40	638.427,95	659.304,54	2.513.944,89
4.4.71.00 Transferências a Consórcios Públicos mediante contrato de rateio		1.200,00	1.240,56	1.281,13	1.323,02	5.044,71
4.4.90.00 Aplicações Diretas		85.000,00	87.873,00	90.746,46	93.713,86	357.333,32
4.6.71.00 Transferências a Consórcios Públicos mediante contrato de rateio		3.500,00	3.618,30	3.736,62	3.858,81	14.713,73
Total da unidade orçamentária		2.600.700,00	2.688.603,66	2.776.521,02	2.867.313,24	10.933.137,92
20004 - SECRETARIA DE FINANÇAS						
3.1.90.00 Aplicações Diretas		351.000,00	362.863,80	374.729,45	386.983,10	1.475.576,35
3.2.90.00 Aplicações Diretas		95.800,00	99.038,04	102.276,58	105.621,02	402.735,64
3.3.90.00 Aplicações Diretas		1.264.000,00	1.306.723,20	1.349.453,07	1.393.580,18	5.313.756,45
4.4.90.00 Aplicações Diretas		70.000,00	72.366,00	74.732,38	77.176,12	294.274,50
4.6.90.00 Aplicações Diretas		385.000,00	398.013,00	411.028,03	424.468,65	1.618.509,68
9.9.99.00 A Definir		724.000,00	755.000,00	779.000,00	798.221,55	3.056.221,55
Total da unidade orçamentária		2.889.800,00	2.994.004,04	3.091.219,51	3.186.050,62	12.161.074,17
20005 - SECRETARIA DE EDUCAÇÃO						
3.1.71.00 Transferências a Consórcios Públicos mediante contrato de rateio		2.500,00	2.584,50	2.669,01	2.756,29	10.509,80
3.1.72.00 Execução Orçamentária Delegada a Consórcios Públicos		2.000,00	2.067,60	2.135,21	2.205,03	8.407,84
3.1.90.00 Aplicações Diretas		500.000,00	516.900,00	533.802,62	551.257,98	2.101.960,60
3.3.50.00 Transferências a Instituições Privadas sem Fins		1.000,00	1.033,80	1.067,61	1.102,52	4.203,93



Prefeitura Municipal de Poção

Rua Monsenhor Estanislau, 122 - Centro - 55.240-000 - Poção/ PE
CNPJ: 10.265.429/0001-64 Fone: (87)3834-1234

Usuário: Poção

Chave de Autenticação
6939-4387-38

Página
2 / 5

Valores Previstos na Despesa PPA por Natureza da Despesa e Unidade Orçamentária

PPA 2026 - 2029 - Valores em R\$

Unidade gestora	Valor global	2026	2027	2028	2029	Total
Unidade orçamentária						
Natureza da Despesa						
Lucrativos						
3.3.71.00 Transferências a Consórcios Públicos mediante contrato de rateio	5.900,00	6.099,42	6.298,87	6.504,84	24.803,13	
3.3.72.00 Execução Orçamentária Delegada a Consórcios Públicos	162.000,00	167.475,60	172.952,06	178.607,58	681.035,24	
3.3.90.00 Aplicações Diretas	5.723.047,00	5.916.485,99	6.109.955,16	6.309.750,66	24.059.238,81	
4.4.71.00 Transferências a Consórcios Públicos mediante contrato de rateio	100,00	103,38	106,76	110,25	420,39	
4.4.72.00 Execução Orçamentária Delegada a Consórcios Públicos	20.000,00	20.676,00	21.352,11	22.050,32	84.078,43	
4.4.90.00 Aplicações Diretas	1.147.273,00	1.186.050,83	1.224.834,73	1.264.886,81	4.823.045,37	
Total da unidade orçamentária	7.563.820,00	7.819.477,12	8.075.174,14	8.339.232,28	31.797.703,54	
20006 - FUNDO DE MANUTENÇÃO E DESENVOLVIMENTO DA EDUCAÇÃO BÁSICA E DE VALORIZAÇÃO DOS PROFISSIONAIS DE EDUCAÇÃO						
3.1.90.00 Aplicações Diretas	15.745.000,00	16.277.181,00	16.809.444,84	17.359.113,68	66.190.739,52	
3.3.90.00 Aplicações Diretas	2.006.850,00	2.074.681,53	2.142.523,63	2.212.584,12	8.436.639,28	
4.4.90.00 Aplicações Diretas	651.150,00	673.158,87	695.171,21	717.903,29	2.737.383,37	
Total da unidade orçamentária	18.403.000,00	19.025.021,40	19.647.139,68	20.289.601,09	77.364.762,17	
20007 - SECRETARIA DE AGRICULTURA E MEIO AMBIENTE						
3.1.90.00 Aplicações Diretas	250.000,00	258.450,00	266.901,32	275.628,99	1.050.980,31	
3.3.90.00 Aplicações Diretas	2.340.000,00	3.019.092,00	3.248.196,30	2.614.585,44	11.221.873,74	
4.4.90.00 Aplicações Diretas	315.000,00	325.647,00	336.295,68	347.292,54	1.324.235,22	
Total da unidade orçamentária	2.905.000,00	3.603.189,00	3.851.393,30	3.237.506,97	13.597.089,27	
20008 - SECRETARIA DE OBRAS E URBANISMO						
3.1.71.00 Transferências a Consórcios Públicos mediante contrato de rateio	6.805,00	7.035,00	7.265,05	7.502,61	28.607,66	
3.1.90.00 Aplicações Diretas	1.100.000,00	1.137.180,00	1.174.365,79	1.212.767,55	4.624.313,34	
3.3.71.00 Transferências a Consórcios Públicos mediante contrato de rateio	6.270,00	6.481,93	6.693,88	6.912,77	26.358,58	
3.3.72.00 Execução Orçamentária Delegada a Consórcios Públicos	183.690,00	189.898,72	196.108,41	202.521,15	772.218,28	
3.3.90.00 Aplicações Diretas	2.544.609,10	2.630.616,89	2.716.638,04	2.805.472,10	10.697.336,13	
4.4.71.00 Transferências a Consórcios Públicos mediante contrato de rateio	925,00	956,26	987,52	1.019,81	3.888,59	
4.4.72.00 Execução Orçamentária Delegada a Consórcios Públicos	1.500,90	1.551,63	1.602,37	1.654,77	6.309,67	
4.4.90.00 Aplicações Diretas	5.842.000,00	6.039.459,60	6.236.949,99	6.440.898,23	24.559.307,82	
Total da unidade orçamentária	9.685.800,00	10.013.180,03	10.340.611,05	10.678.748,99	40.718.340,07	
20009 - SECRETARIA DE CULTURA E TURISMO						
3.1.90.00 Aplicações Diretas	100.000,00	103.380,00	106.760,53	110.251,60	420.392,13	
3.3.50.00 Transferências a Instituições Privadas sem Fins Lucrativos	1.000,00	1.033,80	1.067,61	1.102,52	4.203,93	
3.3.90.00 Aplicações Diretas	2.536.000,00	3.121.716,80	3.307.446,96	2.795.980,46	11.761.144,22	
4.4.90.00 Aplicações Diretas	115.000,00	118.887,00	122.774,65	126.789,34	483.450,99	
Total da unidade orçamentária	2.752.000,00	3.345.017,60	3.538.049,75	3.034.123,92	12.669.191,27	
20010 - SECRETARIA DE TRANSPORTE						



Prefeitura Municipal de Poção

Rua Monsenhor Estanislau, 122 - Centro - 55.240-000 - Poção/ PE
CNPJ: 10.265.429/0001-64 Fone: (87)3834-1234

Usuário: Poção

Chave de Autenticação
6939-4387-38

Página
3 / 5

Valores Previstos na Despesa PPA por Natureza da Despesa e Unidade Orçamentária

PPA 2026 - 2029 - Valores em R\$

Unidade gestora	Valor global	2026	2027	2028	2029	Total
Unidade orçamentária						
Natureza da Despesa						
3.1.90.00 Aplicações Diretas		100.000,00	103.380,00	106.760,53	110.251,60	420.392,13
3.3.90.00 Aplicações Diretas		208.000,00	215.030,40	222.061,91	229.323,33	874.415,64
4.4.90.00 Aplicações Diretas		105.000,00	142.465,00	139.929,60	115.764,18	503.158,78
Total da unidade orçamentária		413.000,00	460.875,40	468.752,04	455.339,11	1.797.966,55
20011 - SECRETARIA DE ESPORTES						
3.1.90.00 Aplicações Diretas		100.000,00	103.380,00	106.760,53	110.251,60	420.392,13
3.3.90.00 Aplicações Diretas		141.000,00	145.765,80	150.532,35	155.454,74	592.752,89
4.4.90.00 Aplicações Diretas		490.000,00	506.562,00	523.126,60	540.232,81	2.059.921,41
Total da unidade orçamentária		731.000,00	755.707,80	780.419,48	805.939,15	3.073.066,43
20012 - FUNDO DE DESENVOLVIMENTO MUNICIPAL						
4.4.90.00 Aplicações Diretas		417.000,00	431.094,60	445.191,40	459.749,15	1.753.035,15
Total da unidade orçamentária		417.000,00	431.094,60	445.191,40	459.749,15	1.753.035,15
20013 - CONSÓRCIO PÚBLICO INTERMUNICIPAL DO AGRESTE PERNAMBUCANO E FRONTEIRAS - RATEIO						
3.1.90.00 Aplicações Diretas		29.225,00	30.212,80	31.200,77	32.221,03	122.859,60
3.3.90.00 Aplicações Diretas		14.650,00	15.145,17	15.640,41	16.151,85	61.587,43
4.4.90.00 Aplicações Diretas		1.525,00	1.576,54	1.628,08	1.681,31	6.410,93
4.6.90.00 Aplicações Diretas		100,00	103,38	106,76	110,25	420,39
Total da unidade orçamentária		45.500,00	47.037,89	48.576,02	50.164,44	191.278,35
20014 - CONSÓRCIO PÚBLICO INTERMUNICIPAL DO AGRESTE PERNAMBUCANO E FRONTEIRAS - PROGRAMA						
3.3.90.00 Aplicações Diretas		15.900,00	16.437,42	16.974,87	17.529,99	66.842,28
4.4.90.00 Aplicações Diretas		300,00	310,14	320,28	330,75	1.261,17
Total da unidade orçamentária		16.200,00	16.747,56	17.295,15	17.860,74	68.103,45
20015 - CONSÓRCIO DOM MARIANO - CONDOMAR						
3.1.90.00 Aplicações Diretas		45.447,56	46.983,68	48.520,04	50.106,65	191.057,93
3.2.90.00 Aplicações Diretas		100,00	103,38	106,76	110,25	420,39
3.3.90.00 Aplicações Diretas		258.071,34	266.794,16	275.518,32	284.527,80	1.084.911,62
4.4.90.00 Aplicações Diretas		2.281,10	2.358,20	2.435,31	2.514,93	9.589,54
4.6.90.00 Aplicações Diretas		3.400,00	3.514,92	3.629,86	3.748,56	14.293,34
Total da unidade orçamentária		309.300,00	319.754,34	330.210,29	341.008,19	1.300.272,82
Total da unidade gestora		50.238.120,00	53.076.613,24	55.018.366,40	55.423.026,91	213.756.126,55
116002 - Câmara Municipal de Vereadores de Poção						
1001 - PODER LEGISLATIVO						
3.1.90.00 Aplicações Diretas		1.927.000,00	2.092.132,60	2.157.275,34	2.124.548,24	8.300.956,18
3.2.90.00 Aplicações Diretas		2.000,00	2.067,60	2.135,21	2.205,03	8.407,84
3.3.90.00 Aplicações Diretas		1.010.000,00	1.186.289,22	1.219.158,66	1.113.541,12	4.528.989,00
4.4.90.00 Aplicações Diretas		120.000,00	124.056,00	128.112,63	132.301,90	504.470,53
4.6.90.00 Aplicações Diretas		1.000,00	1.033,80	1.067,61	1.102,52	4.203,93
Total da unidade orçamentária		3.060.000,00	3.405.579,22	3.507.749,45	3.373.698,81	13.347.027,48
Total da unidade gestora		3.060.000,00	3.405.579,22	3.507.749,45	3.373.698,81	13.347.027,48
116003 - Fundo Municipal de Saúde de Poção						
26010 - FUNDO MUNICIPAL DE SAÚDE (ENTIDADE SUPERVISIONADA)						
3.1.71.00 Transferências a Consórcios Públicos mediante contrato de rateio		9.667,56	9.994,32	10.321,13	10.658,63	40.641,64



Prefeitura Municipal de Poção

Rua Monsenhor Estanislau, 122 - Centro - 55.240-000 - Poção/ PE
CNPJ: 10.265.429/0001-64 Fone: (87)3834-1234

Usuário: Poção

Chave de Autenticação
6939-4387-38

Página
4 / 5

Valores Previstos na Despesa PPA por Natureza da Despesa e Unidade Orçamentária

PPA 2026 - 2029 - Valores em R\$

Unidade gestora			Valor global	2026	2027	2028	2029	Total
Unidade orçamentária								
Natureza da Despesa								
3.1.90.00	Aplicações Diretas		4.280.954,88	4.425.651,15	4.570.369,95	4.719.821,02	17.996.797,00	
3.2.90.00	Aplicações Diretas		1.000,00	1.033,80	1.067,61	1.102,52	4.203,93	
3.3.50.00	Transferências a Instituições Privadas sem Fins Lucrativos		24.000,00	24.811,20	25.622,55	26.460,40	100.894,15	
3.3.71.00	Transferências a Consórcios Públicos mediante contrato de rateio		214.151,34	221.389,66	228.629,10	236.105,27	900.275,37	
3.3.72.00	Execução Orçamentária Delegada a Consórcios Públicos		7.250.000,00	7.495.050,00	7.740.138,13	7.993.240,64	30.478.428,77	
3.3.90.00	Aplicações Diretas		9.091.361,22	9.398.649,23	9.705.985,12	10.023.370,81	38.219.366,38	
3.3.95.00	Aplicação Direta à conta de recursos de que tratam os §§ 1o e 2o do art. 24 da Lei Complementar no 141, de 2012.		3.000,00	3.101,40	3.202,82	3.307,55	12.611,77	
4.4.71.00	Transferências a Consórcios Públicos mediante contrato de rateio		1.181,10	1.221,02	1.260,95	1.302,18	4.965,25	
4.4.90.00	Aplicações Diretas		1.623.563,90	1.737.764,36	1.791.973,29	1.790.005,09	6.943.306,64	
4.6.90.00	Aplicações Diretas		2.000,00	2.067,60	2.135,22	2.205,04	8.407,86	
Total da unidade orçamentária			22.500.880,00	23.320.733,74	24.080.705,87	24.807.579,15	94.709.898,76	
Total da unidade gestora			22.500.880,00	23.320.733,74	24.080.705,87	24.807.579,15	94.709.898,76	
116004 - Conselho Municipal dos Direitos da Criança e do Adolescente de Poção - COMDICA								
32010 - CONSELHO MUN. DOS DIREITOS DA CRIANÇA E DO ADOLESCENTE (ENTIDADE SUPERVISIONADA)								
3.1.90.00	Aplicações Diretas		185.000,00	191.253,00	197.506,98	203.965,45	777.725,43	
3.3.90.00	Aplicações Diretas		217.000,00	224.334,60	231.670,37	239.245,98	912.250,95	
4.4.90.00	Aplicações Diretas		25.000,00	25.845,00	26.690,14	27.562,90	105.098,04	
Total da unidade orçamentária			427.000,00	441.432,60	455.867,49	470.774,33	1.795.074,42	
32020 - FUNDO MUNICIPAL DOS DIREITOS DA CRIANÇA E DO ADOLESCENTE								
3.3.90.00	Aplicações Diretas		10.000,00	10.338,00	10.676,05	11.025,16	42.039,21	
4.4.90.00	Aplicações Diretas		3.000,00	3.101,40	3.202,82	3.307,55	12.611,77	
Total da unidade orçamentária			13.000,00	13.439,40	13.878,87	14.332,71	54.650,98	
Total da unidade gestora			440.000,00	454.872,00	469.746,36	485.107,04	1.849.725,40	
116005 - Fundo Municipal de Assistência Social de Poção								
29010 - SECRETARIA MUNICIPAL DE ASSISTÊNCIA SOCIAL								
3.1.90.00	Aplicações Diretas		250.000,00	258.450,00	266.901,32	275.628,99	1.050.980,31	
3.3.50.00	Transferências a Instituições Privadas sem Fins Lucrativos		2.000,00	2.067,60	2.135,22	2.205,04	8.407,86	
3.3.90.00	Aplicações Diretas		3.322.000,00	3.434.283,60	3.546.584,69	3.662.558,00	13.965.426,29	
4.4.90.00	Aplicações Diretas		27.000,00	27.912,60	28.825,34	29.767,93	113.505,87	
Total da unidade orçamentária			3.601.000,00	3.722.713,80	3.844.446,57	3.970.159,96	15.138.320,33	
29020 - FUNDO MUNICIPAL DE ASSISTÊNCIA SOCIAL (ENTIDADE SUPERVISIONADA)								
3.1.90.00	Aplicações Diretas		315.000,00	325.647,00	336.295,67	347.292,55	1.324.235,22	
3.2.90.00	Aplicações Diretas		1.000,00	1.033,80	1.067,61	1.102,52	4.203,93	
3.3.90.00	Aplicações Diretas		1.297.000,00	1.340.838,60	1.384.684,05	1.429.963,19	5.452.485,84	
4.4.90.00	Aplicações Diretas		40.000,00	41.352,00	42.704,25	44.100,66	168.156,91	
4.6.90.00	Aplicações Diretas		2.000,00	2.067,60	2.135,21	2.205,03	8.407,84	
Total da unidade orçamentária			1.655.000,00	1.710.939,00	1.766.886,79	1.824.663,95	6.957.489,74	



Prefeitura Municipal de Poção

Rua Monsenhor Estanislau, 122 - Centro - 55.240-000 - Poção/ PE
CNPJ: 10.265.429/0001-64 Fone: (87)3834-1234

Usuário: Poção

Chave de Autenticação
6939-4387-38

Página
5 / 5

Valores Previstos na Despesa PPA por Natureza da Despesa e Unidade Orçamentária

PPA 2026 - 2029 - Valores em R\$

Unidade gestora						
Unidade orçamentária	Valor global	2026	2027	2028	2029	Total
Natureza da Despesa						
29030 - FUNDO MUNICIPAL DE DIREITOS DO IDOSO						
3.3.90.00 Aplicações Diretas		100.000,00	103.380,00	106.760,53	110.251,60	420.392,13
4.4.90.00 Aplicações Diretas		5.000,00	5.169,00	5.338,03	5.512,58	21.019,61
Total da unidade orçamentária		105.000,00	108.549,00	112.098,56	115.764,18	441.411,74
Total da unidade gestora		5.361.000,00	5.542.201,80	5.723.431,92	5.910.588,09	22.537.221,81
Total geral		81.600.000,00	85.800.000,00	88.800.000,00	90.000.000,00	346.200.000,00



Prefeitura Municipal de Poção

Rua Monsenhor Estanislau, 122 - Centro - 55.240-000 - Poção/ PE
CNPJ: 10.265.429/0001-64 Fone: (87)3834-1234

Usuário: Poção

Chave de Autenticação
1386-1137-029

Página
1 / 6

Receitas e Despesas Previstas no PPA por Fonte de Recursos

Fonte de recurso	Valores Previstos no PPA (R\$)											
	Valor Global		2026		2027		2028		2029		Total	
	Receitas	Despesas	Receitas	Despesas	Receitas	Despesas	Receitas	Despesas	Receitas	Despesas	Receitas	Despesas
101 - MSC - 1.501.0000 RECURSOS PRÓPRIOS Diferença:			24.172.300,00	24.172.300,00	26.338.003,75	26.338.003,75	27.403.406,17	27.403.406,17	26.685.044,55	26.685.044,55	104.598.754,47	104.598.754,47
102 - MSC - 1.755.0000 RECURSOS DE ALIENAÇÃO DE BENS/ATIVOS ADMINISTRADO DIRETA Diferença:			200.000,00	200.000,00	300.000,00	300.000,00	300.000,00	300.000,00	220.503,20	220.503,20	1.020.503,20	1.020.503,20
103 - MSC - 1.754.0000 RECURSOS DE OPERAÇÕES DE CRÉDITO Diferença:			4.510.000,00	4.510.000,00	4.662.438,00	4.662.438,00	4.814.899,72	4.814.899,72	4.972.346,94	4.972.346,94	18.959.684,66	18.959.684,66
104 - MSC - 1.500.1001 - 25% DE IMPOSTOS E TRANSFERÊNCIAS PARA EDUCAÇÃO - ART.212 CF Diferença:			3.532.820,00	3.532.820,00	3.652.229,32	3.652.229,32	3.771.657,24	3.771.657,24	3.894.990,42	3.894.990,42	14.851.696,98	14.851.696,98
105 - MSC - 1.540.1070 - FUNDEB - PROFISSIONAIS DA EDUCAÇÃO BÁSICA Diferença:			9.937.500,00	9.937.500,00	10.273.387,50	10.273.387,50	10.609.327,28	10.609.327,28	10.956.252,29	10.956.252,29	41.776.467,07	41.776.467,07
106 - MSC - 1.540.0000 - FUNDEB - DESPESAS DIVERSAS Diferença:			3.312.500,00	3.312.500,00	3.424.462,50	3.424.462,50	3.536.442,43	3.536.442,43	3.652.084,07	3.652.084,07	13.925.489,00	13.925.489,00
107 - MSC - 1.541.1070 COMPLEMENTO DA UNIÃO - VAAF - FUNDEB - PROFISSIONAIS DA EDUCAÇÃO BÁSICA Diferença:			1.125.750,00	1.125.750,00	1.163.800,35	1.163.800,35	1.201.856,63	1.201.856,63	1.241.157,34	1.241.157,34	4.732.564,32	4.732.564,32
108 - MSC - 1.541.0000 COMPLEMENTO DA UNIÃO - VAAF - FUNDEB - DEMAIS DESPESAS Diferença:			375.250,00	375.250,00	387.933,45	387.933,45	400.618,88	400.618,88	413.719,10	413.719,10	1.577.521,43	1.577.521,43
109 - MSC - 1.542.1070 COMPLEMENTO DA UNIÃO - VAAT - FUNDEB -			2.625.750,00	2.625.750,00	2.714.500,35	2.714.500,35	2.803.264,52	2.803.264,52	2.894.931,26	2.894.931,26	11.038.446,13	11.038.446,13



Prefeitura Municipal de Poção

Rua Monsenhor Estanislau, 122 - Centro - 55.240-000 - Poção/ PE
CNPJ: 10.265.429/0001-64 Fone: (87)3834-1234

Usuário: Poção

Chave de Autenticação
1386-1137-029

Página
2 / 6

Receitas e Despesas Previstas no PPA por Fonte de Recursos

Fonte de recurso	Valores Previstos no PPA (R\$)											
	Valor Global		2026		2027		2028		2029		Total	
	Receitas	Despesas	Receitas	Despesas	Receitas	Despesas	Receitas	Despesas	Receitas	Despesas	Receitas	Despesas
PROFISSIONAIS DA EDUCAÇÃO BÁSICA Diferença:												
110 - MSC - 1.542.0000 COMPLEMENTO DA UNIÃO - VAAT - FUNDEB - DEMAIS DESPESAS Diferença:			875.250,00	875.250,00	904.833,45	904.833,45	934.421,53	934.421,53	964.977,12	964.977,12	3.679.482,10	3.679.482,10
111 - MSC - 1.550.0000 RECURSOS DO SALÁRIO EDUCAÇÃO - QSE Diferença:			1.015.000,00	1.015.000,00	1.049.307,00	1.049.307,00	1.083.619,36	1.083.619,36	1.119.053,70	1.119.053,70	4.266.980,06	4.266.980,06
112 - MSC - 1.551.0000 RECURSOS DO PDDE - PROGRAMA DINHEIRO DIRETO NA ESCOLA Diferença:			6.000,00	6.000,00	6.202,80	6.202,80	6.405,63	6.405,63	6.615,09	6.615,09	25.223,52	25.223,52
113 - MSC - 1.552.0000 RECURSOS DO PNAE - PROGRAMA NACIONAL ALIMENTAÇÃO ESCOLAR Diferença:			324.000,00	324.000,00	334.951,20	334.951,20	345.904,10	345.904,10	357.215,16	357.215,16	1.362.070,46	1.362.070,46
114 - MSC - 1.553.0000 RECURSOS DO PNATE - PROGRAMA NACIONAL DE APOIO AO TRANSPORTE ESCOLAR Diferença:			392.000,00	392.000,00	405.249,60	405.249,60	418.501,27	418.501,27	432.186,26	432.186,26	1.647.937,13	1.647.937,13
115 - MSC - 1.569.0000 - OUTRAS TRANSFERÊNCIAS DE RECURSOS DO FNDE Diferença:			960.000,00	960.000,00	992.448,00	992.448,00	1.024.901,07	1.024.901,07	1.058.415,34	1.058.415,34	4.035.764,41	4.035.764,41
116 - MSC - 1.570.0000 RECURSOS DE CONVÊNIOS PARA EDUCAÇÃO DO GOVERNO FEDERAL Diferença:			101.000,00	101.000,00	104.413,80	104.413,80	107.828,15	107.828,15	111.354,12	111.354,12	424.596,07	424.596,07
117 - MSC - 1.571.0000 RECURSOS DE CONVÊNIOS PARA			800.000,00	800.000,00	827.040,00	827.040,00	854.084,21	854.084,21	882.012,76	882.012,76	3.363.136,97	3.363.136,97



Prefeitura Municipal de Poção

Rua Monsenhor Estanislau, 122 - Centro - 55.240-000 - Poção/ PE
CNPJ: 10.265.429/0001-64 Fone: (87)3834-1234

Usuário: Poção

Chave de Autenticação
1386-1137-029

Página
3 / 6

Receitas e Despesas Previstas no PPA por Fonte de Recursos

Fonte de recurso	Valores Previstos no PPA (R\$)											
	Valor Global		2026		2027		2028		2029		Total	
	Receitas	Despesas	Receitas	Despesas	Receitas	Despesas	Receitas	Despesas	Receitas	Despesas	Receitas	Despesas
EDUCAÇÃO DO GOVERNO ESTADUAL	Diferença:											
118 - MSC - 1.500.1002 - 15% DE IMPOSTOS TRANSFERÊNCIAS PARA SAÚDE - LC Nº 141/2021			10.674.880,00	10.674.880,00	11.035.690,94	11.035.690,94	11.396.558,09	11.396.558,09	11.769.225,49	11.769.225,49	44.876.354,52	44.876.354,52
Diferença:												
119 - MSC - 1.631.0000 RECURSOS DE CONVÊNIOS PARA SAÚDE DO GOVERNO FEDERAL			101.000,00	101.000,00	104.413,80	104.413,80	107.828,15	107.828,15	111.354,12	111.354,12	424.596,07	424.596,07
Diferença:												
120 - MSC - 1.600.0000 RECURSOS DO SUS DO BLOCO DE MANUTENÇÃO DAS AÇÕES E SERVIÇOS PÚBLICOS DE SAÚDE			7.297.000,00	7.297.000,00	7.543.638,60	7.543.638,60	7.790.315,62	7.790.315,62	8.045.058,92	8.045.058,92	30.676.013,14	30.676.013,14
Diferença:												
121 - MSC - 1.601.0000 RECURSOS SUS BLOCO DE ESTRUTURAÇÃO DA REDE DE SERVIÇOS PÚBLICOS DE SAÚDE			1.110.000,00	1.110.000,00	1.147.518,00	1.147.518,00	1.185.041,84	1.185.041,84	1.223.792,71	1.223.792,71	4.666.352,55	4.666.352,55
Diferença:												
123 - MSC - 1.621.0000 RECURSOS DO SUS GOVERNO ESTADUAL			65.000,00	65.000,00	67.197,00	67.197,00	69.394,35	69.394,35	71.663,54	71.663,54	273.254,89	273.254,89
Diferença:												
124 - MSC - 1.632.0000 RECURSOS DE CONVÊNIOS PARA SAÚDE DO GOVERNO ESTADUAL			101.000,00	101.000,00	104.413,80	104.413,80	107.828,15	107.828,15	111.354,12	111.354,12	424.596,07	424.596,07
Diferença:												
125 - MSC - 1.660.0000 RECURSOS TRANSFERIDOS PELO FNAS			503.000,00	503.000,00	520.001,40	520.001,40	537.005,48	537.005,48	554.565,55	554.565,55	2.114.572,43	2.114.572,43
Diferença:												
126 - MSC - 1.661.0000 TRANSFERÊNCIA DO FUNDO ESTADUAL DE			413.000,00	413.000,00	426.959,40	426.959,40	440.920,98	440.920,98	455.339,10	455.339,10	1.736.219,48	1.736.219,48



Prefeitura Municipal de Poção

Rua Monsenhor Estanislau, 122 - Centro - 55.240-000 - Poção/ PE
CNPJ: 10.265.429/0001-64 Fone: (87)3834-1234

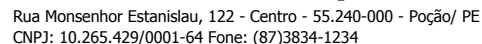
Usuário: Poção

Chave de Autenticação
1386-1137-029

Página
4 / 6

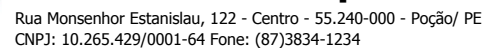
Receitas e Despesas Previstas no PPA por Fonte de Recursos

Fonte de recurso	Valores Previstos no PPA (R\$)											
	Valor Global		2026		2027		2028		2029		Total	
	Receitas	Despesas	Receitas	Despesas	Receitas	Despesas	Receitas	Despesas	Receitas	Despesas	Receitas	Despesas
ASSISTÊNCIA SOCIAL												
Diferença:												
127 - MSC - 1.700.0000 RECURSOS DE CONVÊNIOS DO GOVERNO FEDERAL Diferença:			1.820.000,00	1.820.000,00	1.881.516,00	1.881.516,00	1.943.041,60	1.943.041,60	2.006.579,04	2.006.579,04	7.651.136,64	7.651.136,64
128 - MSC - 1.701.0000 RECURSOS DE CONVÊNIOS DO GOVERNO ESTADUAL Diferença:			212.000,00	212.000,00	219.165,60	219.165,60	226.332,33	226.332,33	233.733,40	233.733,40	891.231,33	891.231,33
130 - MSC - 1.604.0000 TRANSFERÊNCIAS PROVENIENTES DO GOVERNO FEDERAL DESTINADAS AO VENCIMENTO DOS AGENTES COMUNITÁRIOS DE SAÚDE E DOS AGENTES DE COMBATE ÀS ENDEMIAS Diferença:			1.350.000,00	1.350.000,00	1.395.630,00	1.395.630,00	1.441.267,10	1.441.267,10	1.488.396,53	1.488.396,53	5.675.293,63	5.675.293,63
132 - MSC - 1.543.0000 COMPLEMENTO DA UNIÃO - VAAR - FUNDEB Diferença:			151.000,00	151.000,00	156.103,80	156.103,80	161.208,41	161.208,41	166.479,91	166.479,91	634.792,12	634.792,12
134 - MSC - 1.706.0000 TRANSFERÊNCIA ESPECIAL DA UNIÃO Diferença:			5.000,00	5.000,00	5.169,00	5.169,00	5.338,03	5.338,03	5.512,58	5.512,58	21.019,61	21.019,61
137 - MSC - 1.605.0000 ASSISTÊNCIA FINANCEIRA DA UNIÃO DESTINADA À COMPLEMENTAÇÃO AO PAGAMENTO DOS PISOS SALARIAIS PARA PROFISSIONAIS DA ENFERMAGEM Diferença:			1.602.000,00	1.602.000,00	1.656.147,60	1.656.147,60	1.710.303,62	1.710.303,62	1.766.230,54	1.766.230,54	6.734.681,76	6.734.681,76
138 - MSC - 1.632.0000 RECURSOS DE EMENDA			10.000,00	10.000,00	10.338,00	10.338,00	10.676,05	10.676,05	11.025,16	11.025,16	42.039,21	42.039,21



Página
5 / 6

Fonte de recurso	Valores Previstos no PPA (R\$)											
	Valor Global		2026		2027		2028		2029		Total	
	Receitas	Despesas	Receitas	Despesas	Receitas	Despesas	Receitas	Despesas	Receitas	Despesas	Receitas	Despesas
PARLAMENTAR - SUS ESTADO												
Diferença:												
141 - MSC - 1.719.0000 - TRANSFERÊNCIAS DA POLÍTICA NACIONAL ALDIR BLANC DE FOMENTO À CULTURA - LEI Nº 14.399/2022 Diferença:			103.000,00	103.000,00	106.481,40	106.481,40	109.963,35	109.963,35	113.559,15	113.559,15	433.003,90	433.003,90
143 - MSC - 1.710.0000 - TRANSFERÊNCIA ESPECIAL DO ESTADO Diferença:			5.000,00	5.000,00	5.169,00	5.169,00	5.338,03	5.338,03	5.512,58	5.512,58	21.019,61	21.019,61
150 - MSC - 1.751.0000 - RECURSOS DE CONTRIBUIÇÃO PARA O CUSTEIO DO SERVIÇO DE ILUMINAÇÃO PÚBLICA - COSIP Diferença:			497.000,00	497.000,00	513.798,60	513.798,60	530.599,81	530.599,81	547.950,42	547.950,42	2.089.348,83	2.089.348,83
151 - MSC - 1.720.0000 - TRANSFERÊNCIAS DA UNIÃO REFERENTES AS PARTICIPAÇÕES NA EXPLORAÇÃO DE PETRÓLEO E GÁS NATURAL DESTINADAS AO FEP - LEI 9.478/1997 Diferença:			525.000,00	525.000,00	542.745,00	542.745,00	560.492,76	560.492,76	578.820,87	578.820,87	2.207.058,63	2.207.058,63
152 - MSC - 1.750.0000 - RECURSOS DA CONTRIBUIÇÃO DE INTERVENÇÃO NO DOMÍNIO ECONÔMICO CIDE Diferença:			17.000,00	17.000,00	17.574,60	17.574,60	18.149,29	18.149,29	18.742,77	18.742,77	71.466,66	71.466,66
153 - MSC - 1.701.0000 - RECURSOS PRÓPRIOS DO FEM Diferença:			402.000,00	402.000,00	415.587,60	415.587,60	429.177,31	429.177,31	443.211,41	443.211,41	1.689.976,32	1.689.976,32
205 - MSC - 1.880.0000 - RECURSOS PRÓPRIOS DOS CONSÓRCIOS Diferença:			371.000,00	371.000,00	383.539,79	383.539,79	396.081,46	396.081,46	409.033,37	409.033,37	1.559.654,62	1.559.654,62



Página
6 / 6

[illegible]

<div><div><div><div><div></div><div><div>Prefeitura Municipal de Poço</div><div>Rua Monsenhor Estanislau, 122 - Centro - 55.240-000 - Poço/ PE</div><div>CNPJ: 10.265.429/0001-64 Fone: (87)3834-1234</div></div></div></div></div></div>					<div>Usuário: Poço</div> <div>Chave de autenticação: 1492-4792-484</div>		<div>Página</div> <div>1 / 50</div>	
Demonstrativo de compatibilidade entre PPA e LOA								
		Valor global	2026	2027	2028	PPA 2026 - 2029 - Valores em R\$		
						2029	Total	
Unidade gestora:	116001 - Prefeitura Municipal de Poço	0,00	50.238.120,00	53.076.613,24	55.018.366,40	55.423.026,91	213.756.126,55	
Unidade orçamentária:	20001 - GABINETE DO PREFEITO	0,00	1.303.000,00	1.347.041,40	1.391.089,69	1.436.578,29	5.477.709,38	
Função:	4 - Administração	0,00	1.141.000,00	1.179.565,80	1.218.137,62	1.257.970,71	4.796.674,13	
Subfunção:	62 - Defesa do Interesse Público no Processo Judiciário	0,00	3.000,00	3.101,40	3.202,82	3.307,55	12.611,77	
Programa:	601 - PARCERIA EM SEGURANÇA E DEFESA CIVIL	0,00	3.000,00	3.101,40	3.202,82	3.307,55	12.611,77	
Ação:	2.12 - REALIZAR CONVÊNIOS COM O TRIBUNAL DE JUSTIÇA E COM O	0,00	3.000,00	3.101,40	3.202,82	3.307,55	12.611,77	
	21 - 3.3.90.00.00	0,00	3.000,00	3.101,40	3.202,82	3.307,55	12.611,77	
	101 - MSC - 1.501.0000 - RECURSOS PRÓPRIOS	0,00	3.000,00	3.101,40	3.202,82	3.307,55	12.611,77	
Subfunção:	122 - Administração Geral	0,00	1.023.000,00	1.057.577,40	1.092.160,19	1.127.873,83	4.300.611,42	
Programa:	401 - GESTÃO SUPERIOR DO MUNICÍPIO	0,00	1.023.000,00	1.057.577,40	1.092.160,19	1.127.873,83	4.300.611,42	
Ação:	1.4 - AQUISIÇÃO DE VEÍCULOS, MÓVEIS, MÁQUINAS E EQUIPAMENTOS	0,00	60.000,00	62.028,00	64.056,32	66.150,96	252.235,28	
	22 - 4.4.90.00.00	0,00	60.000,00	62.028,00	64.056,32	66.150,96	252.235,28	
	101 - MSC - 1.501.0000 - RECURSOS PRÓPRIOS	0,00	20.000,00	20.676,00	21.352,11	22.050,32	84.078,43	
	102 - MSC - 1.755.0000 - RECURSOS DE ALIENAÇÃO DE BENS/ATIVOS - ADMINISTRAÇÃO DIRET	0,00	40.000,00	41.352,00	42.704,21	44.100,64	168.156,85	
Ação:	2.13 - MANUTENÇÃO DAS ATIVIDADES DO GABINETE DO PREFEITO	0,00	900.000,00	930.420,00	960.844,73	992.264,36	3.783.529,09	
	23 - 3.1.90.00.00	0,00	500.000,00	516.900,00	533.802,63	551.257,98	2.101.960,61	
	101 - MSC - 1.501.0000 - RECURSOS PRÓPRIOS	0,00	500.000,00	516.900,00	533.802,63	551.257,98	2.101.960,61	
	24 - 3.3.90.00.00	0,00	400.000,00	413.520,00	427.042,10	441.006,38	1.681.568,48	
	101 - MSC - 1.501.0000 - RECURSOS PRÓPRIOS	0,00	400.000,00	413.520,00	427.042,10	441.006,38	1.681.568,48	
Ação:	2.14 - CONTRIBUIÇÃO PARA CNM, AMUPE E OUTROS	0,00	30.000,00	31.014,00	32.028,16	33.075,48	126.117,64	
	25 - 3.3.50.00.00	0,00	30.000,00	31.014,00	32.028,16	33.075,48	126.117,64	
	101 - MSC - 1.501.0000 - RECURSOS PRÓPRIOS	0,00	30.000,00	31.014,00	32.028,16	33.075,48	126.117,64	
Ação:	2.15 - MANUTENÇÃO DAS ATIVIDADES DA CASA DA JUSTIÇA E CIDADANIA	0,00	33.000,00	34.115,40	35.230,98	36.383,03	138.729,41	
	26 - 3.1.90.00.00	0,00	3.000,00	3.101,40	3.202,82	3.307,55	12.611,77	
	101 - MSC - 1.501.0000 - RECURSOS PRÓPRIOS	0,00	3.000,00	3.101,40	3.202,82	3.307,55	12.611,77	
	27 - 3.3.90.00.00	0,00	30.000,00	31.014,00	32.028,16	33.075,48	126.117,64	
	101 - MSC - 1.501.0000 - RECURSOS PRÓPRIOS	0,00	30.000,00	31.014,00	32.028,16	33.075,48	126.117,64	
Subfunção:	124 - Controle Interno	0,00	110.000,00	113.718,00	117.436,58	121.276,75	462.431,33	
Programa:	401 - GESTÃO SUPERIOR DO MUNICÍPIO	0,00	110.000,00	113.718,00	117.436,58	121.276,75	462.431,33	
Ação:	1.5 - AQUISIÇÃO DE MÓVEIS, MÁQUINAS E EQUIPAMENTOS DIVERSOS	0,00	20.000,00	20.676,00	21.352,11	22.050,32	84.078,43	
	28 - 4.4.90.00.00	0,00	20.000,00	20.676,00	21.352,11	22.050,32	84.078,43	
	101 - MSC - 1.501.0000 - RECURSOS PRÓPRIOS	0,00	20.000,00	20.676,00	21.352,11	22.050,32	84.078,43	
Ação:	2.16 - MANUTENÇÃO DAS ATIVIDADES DO CONTROLE INTERNO MUNICIPAL	0,00	90.000,00	93.042,00	96.084,47	99.226,43	378.352,90	
	29 - 3.1.90.00.00	0,00	40.000,00	41.352,00	42.704,21	44.100,64	168.156,85	
	101 - MSC - 1.501.0000 - RECURSOS PRÓPRIOS	0,00	40.000,00	41.352,00	42.704,21	44.100,64	168.156,85	
	30 - 3.3.90.00.00	0,00	50.000,00	51.690,00	53.380,26	55.125,79	210.196,05	
	101 - MSC - 1.501.0000 - RECURSOS PRÓPRIOS	0,00	50.000,00	51.690,00	53.380,26	55.125,79	210.196,05	

Demonstrativo de compatibilidade entre PPA e LOA

		Valor global	2026	2027	2028	2029	Total
Subfunção:	131 - Comunicação Social	0,00	5.000,00	5.169,00	5.338,03	5.512,58	21.019,61
Programa:	401 - GESTÃO SUPERIOR DO MUNICÍPIO	0,00	5.000,00	5.169,00	5.338,03	5.512,58	21.019,61
Ação:	2.17 - REALIZAÇÃO DE ATIVIDADES CERIMONIAL E EVENTOS	0,00	5.000,00	5.169,00	5.338,03	5.512,58	21.019,61
31 - 3.3.90.00.00		0,00	5.000,00	5.169,00	5.338,03	5.512,58	21.019,61
101 - MSC - 1.501.0000 - RECURSOS PRÓPRIOS		0,00	5.000,00	5.169,00	5.338,03	5.512,58	21.019,61
Função:	6 - Segurança Pública	0,00	25.000,00	25.845,00	26.690,15	27.562,90	105.098,05
Subfunção:	182 - Defesa Civil	0,00	25.000,00	25.845,00	26.690,15	27.562,90	105.098,05
Programa:	601 - PARCERIA EM SEGURANÇA E DEFESA CIVIL	0,00	5.000,00	5.169,00	5.338,03	5.512,58	21.019,61
Ação:	2.18 - MANUTENÇÃO DAS AÇÕES VOLTADAS A SEGURANÇA E DEFESA CIVIL	0,00	5.000,00	5.169,00	5.338,03	5.512,58	21.019,61
32 - 3.3.90.00.00		0,00	5.000,00	5.169,00	5.338,03	5.512,58	21.019,61
101 - MSC - 1.501.0000 - RECURSOS PRÓPRIOS		0,00	5.000,00	5.169,00	5.338,03	5.512,58	21.019,61
Programa:	602 - POÇÃO MAIS SEGURA	0,00	20.000,00	20.676,00	21.352,12	22.050,32	84.078,44
Ação:	1.120 - ESTRUTURAÇÃO DO PROGRAMA "POÇÃO MAIS SEGURA"	0,00	5.000,00	5.169,00	5.338,03	5.512,58	21.019,61
444 - 4.4.90.00.00		0,00	5.000,00	5.169,00	5.338,03	5.512,58	21.019,61
101 - MSC - 1.501.0000 - RECURSOS PRÓPRIOS		0,00	5.000,00	5.169,00	5.338,03	5.512,58	21.019,61
Ação:	2.175 - MANUTENÇÃO DO PROGRAMA "POÇÃO MAIS SEGURA"	0,00	15.000,00	15.507,00	16.014,09	16.537,74	63.058,83
445 - 3.1.90.00.00		0,00	5.000,00	5.169,00	5.338,04	5.512,58	21.019,62
101 - MSC - 1.501.0000 - RECURSOS PRÓPRIOS		0,00	5.000,00	5.169,00	5.338,04	5.512,58	21.019,62
446 - 3.3.90.00.00		0,00	10.000,00	10.338,00	10.676,05	11.025,16	42.039,21
101 - MSC - 1.501.0000 - RECURSOS PRÓPRIOS		0,00	10.000,00	10.338,00	10.676,05	11.025,16	42.039,21
Função:	8 - Assistência Social	0,00	32.000,00	33.081,60	34.163,37	35.280,51	134.525,48
Subfunção:	243 - Assistência à Criança e ao Adolescente	0,00	32.000,00	33.081,60	34.163,37	35.280,51	134.525,48
Programa:	401 - GESTÃO SUPERIOR DO MUNICÍPIO	0,00	32.000,00	33.081,60	34.163,37	35.280,51	134.525,48
Ação:	2.19 - MANUTENÇÃO DAS ATIVIDADES DO NUCA (NÚCLEO DE CIDADANIA	0,00	32.000,00	33.081,60	34.163,37	35.280,51	134.525,48
33 - 3.1.90.00.00		0,00	2.000,00	2.067,60	2.135,21	2.205,03	8.407,84
101 - MSC - 1.501.0000 - RECURSOS PRÓPRIOS		0,00	2.000,00	2.067,60	2.135,21	2.205,03	8.407,84
34 - 3.3.90.00.00		0,00	30.000,00	31.014,00	32.028,16	33.075,48	126.117,64
101 - MSC - 1.501.0000 - RECURSOS PRÓPRIOS		0,00	30.000,00	31.014,00	32.028,16	33.075,48	126.117,64
Função:	14 - Direitos da Cidadania	0,00	105.000,00	108.549,00	112.098,55	115.764,17	441.411,72
Subfunção:	422 - Direitos Individuais, Coletivos e Difusos	0,00	105.000,00	108.549,00	112.098,55	115.764,17	441.411,72
Programa:	1401 - COORDENADORIA DA MULHER	0,00	105.000,00	108.549,00	112.098,55	115.764,17	441.411,72
Ação:	1.6 - AQUISIÇÃO DE MÓVEIS, MÁQUINAS E EQUIPAMENTOS DIVERSOS	0,00	15.000,00	15.507,00	16.014,08	16.537,74	63.058,82
35 - 4.4.90.00.00		0,00	15.000,00	15.507,00	16.014,08	16.537,74	63.058,82
101 - MSC - 1.501.0000 - RECURSOS PRÓPRIOS		0,00	15.000,00	15.507,00	16.014,08	16.537,74	63.058,82
Ação:	2.20 - MANUTENÇÃO DAS ATIVIDADES VINCULADAS A COORDENADORIA DA	0,00	90.000,00	93.042,00	96.084,47	99.226,43	378.352,90
36 - 3.1.90.00.00		0,00	55.000,00	56.859,00	58.718,29	60.638,38	231.215,67
101 - MSC - 1.501.0000 - RECURSOS PRÓPRIOS		0,00	55.000,00	56.859,00	58.718,29	60.638,38	231.215,67

Demonstrativo de compatibilidade entre PPA e LOA

		Valor global	2026	2027	2028	2029	Total
37 - 3.3.90.00.00		0,00	35.000,00	36.183,00	37.366,18	38.588,05	147.137,23
101 - MSC - 1.501.0000 - RECURSOS PRÓPRIOS		0,00	35.000,00	36.183,00	37.366,18	38.588,05	147.137,23
Unidade orçamentária:	20002 - SECRETARIA DE GOVERNO	0,00	203.000,00	209.861,40	216.723,88	223.810,73	853.396,01
Função:	4 - Administração	0,00	203.000,00	209.861,40	216.723,88	223.810,73	853.396,01
Subfunção:	122 - Administração Geral	0,00	130.000,00	134.394,00	138.788,69	143.327,07	546.509,76
Programa:	402 - GESTÃO DA SECRETARIA DE GOVERNO	0,00	130.000,00	134.394,00	138.788,69	143.327,07	546.509,76
Ação:	1.7 - AQUISIÇÃO DE MÓVEIS, MÁQUINAS E EQUIPAMENTOS DIVERSOS	0,00	20.000,00	20.676,00	21.352,11	22.050,32	84.078,43
38 - 4.4.90.00.00		0,00	20.000,00	20.676,00	21.352,11	22.050,32	84.078,43
101 - MSC - 1.501.0000 - RECURSOS PRÓPRIOS		0,00	20.000,00	20.676,00	21.352,11	22.050,32	84.078,43
Ação:	2.21 - MANUTENÇÃO DAS ATIVIDADES DA SECRETARIA DE GOVERNO	0,00	110.000,00	113.718,00	117.436,58	121.276,75	462.431,33
39 - 3.1.90.00.00		0,00	60.000,00	62.028,00	64.056,32	66.150,96	252.235,28
101 - MSC - 1.501.0000 - RECURSOS PRÓPRIOS		0,00	60.000,00	62.028,00	64.056,32	66.150,96	252.235,28
40 - 3.3.90.00.00		0,00	50.000,00	51.690,00	53.380,26	55.125,79	210.196,05
101 - MSC - 1.501.0000 - RECURSOS PRÓPRIOS		0,00	50.000,00	51.690,00	53.380,26	55.125,79	210.196,05
Subfunção:	131 - Comunicação Social	0,00	73.000,00	75.467,40	77.935,19	80.483,66	306.886,25
Programa:	403 - COMUNICAÇÃO INSTITUCIONAL E OUVIDORIA	0,00	73.000,00	75.467,40	77.935,19	80.483,66	306.886,25
Ação:	1.8 - AQUISIÇÃO DE EQUIPAMENTOS E OUTROS MATERIAIS PERMANENTES	0,00	20.000,00	20.676,00	21.352,11	22.050,32	84.078,43
41 - 4.4.90.00.00		0,00	20.000,00	20.676,00	21.352,11	22.050,32	84.078,43
101 - MSC - 1.501.0000 - RECURSOS PRÓPRIOS		0,00	20.000,00	20.676,00	21.352,11	22.050,32	84.078,43
Ação:	2.22 - IMPLANTAÇÃO E OPERACIONALIZAÇÃO DA OUVIDORIA GERAL DO	0,00	3.000,00	3.101,40	3.202,82	3.307,55	12.611,77
42 - 3.3.90.00.00		0,00	3.000,00	3.101,40	3.202,82	3.307,55	12.611,77
101 - MSC - 1.501.0000 - RECURSOS PRÓPRIOS		0,00	3.000,00	3.101,40	3.202,82	3.307,55	12.611,77
Ação:	2.23 - PUBLICAÇÃO DE ATOS INSTITUCIONAIS E OFICIAIS DO MUNICÍPIO	0,00	50.000,00	51.690,00	53.380,26	55.125,79	210.196,05
43 - 3.3.90.00.00		0,00	50.000,00	51.690,00	53.380,26	55.125,79	210.196,05
101 - MSC - 1.501.0000 - RECURSOS PRÓPRIOS		0,00	50.000,00	51.690,00	53.380,26	55.125,79	210.196,05
Unidade orçamentária:	20003 - SECRETARIA DE ADMINISTRAÇÃO	0,00	2.600.700,00	2.688.603,66	2.776.521,02	2.867.313,24	10.933.137,92
Função:	4 - Administração	0,00	2.371.600,00	2.451.760,08	2.531.932,66	2.614.726,85	9.970.019,59
Subfunção:	122 - Administração Geral	0,00	2.356.600,00	2.436.253,08	2.515.918,58	2.598.189,11	9.906.960,77
Programa:	404 - GESTÃO DA SECRETARIA DE ADMINISTRAÇÃO	0,00	2.217.000,00	2.291.934,60	2.366.880,87	2.444.277,88	9.320.093,35
Ação:	1.9 - CONSTRUÇÃO, REFORMA E/OU AMPLIAÇÃO DE PRÉDIOS DA	0,00	20.000,00	20.676,00	21.352,11	22.050,32	84.078,43
44 - 4.4.90.00.00		0,00	20.000,00	20.676,00	21.352,11	22.050,32	84.078,43
101 - MSC - 1.501.0000 - RECURSOS PRÓPRIOS		0,00	20.000,00	20.676,00	21.352,11	22.050,32	84.078,43
Ação:	1.10 - AQUISIÇÃO DE MÓVEIS, MÁQUINAS E EQUIPAMENTOS DIVERSOS	0,00	45.000,00	46.521,00	48.042,24	49.613,22	189.176,46
45 - 4.4.90.00.00		0,00	45.000,00	46.521,00	48.042,24	49.613,22	189.176,46
101 - MSC - 1.501.0000 - RECURSOS PRÓPRIOS		0,00	20.000,00	20.676,00	21.352,11	22.050,32	84.078,43
102 - MSC - 1.755.0000 - RECURSOS DE ALIENAÇÃO DE BENS/ATIVOS - ADMINISTRAÇÃO DIRET		0,00	25.000,00	25.845,00	26.690,13	27.562,90	105.098,03
Ação:	2.24 - MANUTENÇÃO DAS ATIVIDADES DA SECRETARIA DE	0,00	1.002.000,00	1.035.867,60	1.069.740,47	1.104.720,99	4.212.329,06

Demonstrativo de compatibilidade entre PPA e LOA

		Valor global	2026	2027	2028	2029	Total
	46 - 3.1.90.00.00	0,00	500.000,00	516.900,00	533.802,63	551.257,98	2.101.960,61
	101 - MSC - 1.501.0000 - RECURSOS PRÓPRIOS	0,00	500.000,00	516.900,00	533.802,63	551.257,98	2.101.960,61
	47 - 3.3.50.00.00	0,00	2.000,00	2.067,60	2.135,21	2.205,03	8.407,84
	101 - MSC - 1.501.0000 - RECURSOS PRÓPRIOS	0,00	2.000,00	2.067,60	2.135,21	2.205,03	8.407,84
	48 - 3.3.90.00.00	0,00	500.000,00	516.900,00	533.802,63	551.257,98	2.101.960,61
	101 - MSC - 1.501.0000 - RECURSOS PRÓPRIOS	0,00	500.000,00	516.900,00	533.802,63	551.257,98	2.101.960,61
Ação:	2.25 - PAGAMENTOS DOS INATIVOS E PENSIONISTAS	0,00	600.000,00	620.280,00	640.563,16	661.509,58	2.522.352,74
	49 - 3.1.90.00.00	0,00	600.000,00	620.280,00	640.563,16	661.509,58	2.522.352,74
	101 - MSC - 1.501.0000 - RECURSOS PRÓPRIOS	0,00	600.000,00	620.280,00	640.563,16	661.509,58	2.522.352,74
Ação:	2.26 - CONTRIBUIÇÕES PREVIDENCIÁRIAS – OBRIGAÇÕES PATRONAIS	0,00	550.000,00	568.590,00	587.182,89	606.383,77	2.312.156,66
	50 - 3.1.90.00.00	0,00	550.000,00	568.590,00	587.182,89	606.383,77	2.312.156,66
	101 - MSC - 1.501.0000 - RECURSOS PRÓPRIOS	0,00	550.000,00	568.590,00	587.182,89	606.383,77	2.312.156,66
Programa:	405 - GUARDA MUNICIPAL DE POÇÃO	0,00	45.000,00	46.521,00	48.042,25	49.613,22	189.176,47
Ação:	1.11 - EQUIPAR A GUARDA MUNICIPAL DE POÇÃO	0,00	20.000,00	20.676,00	21.352,11	22.050,32	84.078,43
	51 - 4.4.90.00.00	0,00	20.000,00	20.676,00	21.352,11	22.050,32	84.078,43
	101 - MSC - 1.501.0000 - RECURSOS PRÓPRIOS	0,00	20.000,00	20.676,00	21.352,11	22.050,32	84.078,43
Ação:	2.27 - IMPLANTAÇÃO E MANUTENÇÃO DA GUARDA MUNICIPAL DE POÇÃO,	0,00	25.000,00	25.845,00	26.690,14	27.562,90	105.098,04
	52 - 3.1.90.00.00	0,00	20.000,00	20.676,00	21.352,11	22.050,32	84.078,43
	101 - MSC - 1.501.0000 - RECURSOS PRÓPRIOS	0,00	20.000,00	20.676,00	21.352,11	22.050,32	84.078,43
	53 - 3.3.90.00.00	0,00	5.000,00	5.169,00	5.338,03	5.512,58	21.019,61
	101 - MSC - 1.501.0000 - RECURSOS PRÓPRIOS	0,00	5.000,00	5.169,00	5.338,03	5.512,58	21.019,61
Programa:	406 - CASA DOS CONSELHOS MUNICIPAIS	0,00	3.000,00	3.101,40	3.202,82	3.307,55	12.611,77
Ação:	2.28 - MANUTENÇÃO DAS ATIVIDADES VINCULADAS AOS CONSELHOS EM	0,00	3.000,00	3.101,40	3.202,82	3.307,55	12.611,77
	54 - 3.3.90.00.00	0,00	3.000,00	3.101,40	3.202,82	3.307,55	12.611,77
	101 - MSC - 1.501.0000 - RECURSOS PRÓPRIOS	0,00	3.000,00	3.101,40	3.202,82	3.307,55	12.611,77
Programa:	407 - CONSÓRCIOS E COOPERAÇÕES TÉCNICO-FINANCEIRAS COM ENTES F	0,00	91.600,00	94.696,08	97.792,64	100.990,46	385.079,18
Ação:	1.12 - PARTICIPAÇÃO NOS INCENTIVOS DO CONSÓRCIO DE MUNICÍPIO -	0,00	1.200,00	1.240,56	1.281,13	1.323,02	5.044,71
	55 - 4.4.71.00.00	0,00	1.200,00	1.240,56	1.281,13	1.323,02	5.044,71
	101 - MSC - 1.501.0000 - RECURSOS PRÓPRIOS	0,00	1.200,00	1.240,56	1.281,13	1.323,02	5.044,71
Ação:	2.29 - PARTICIPAÇÃO NA MANUTENÇÃO DO CONSÓRCIO DE MUNICÍPIOS -	0,00	90.400,00	93.455,52	96.511,51	99.667,44	380.034,47
	56 - 3.1.71.00.00	0,00	55.300,00	57.169,14	59.038,57	60.969,13	232.476,84
	101 - MSC - 1.501.0000 - RECURSOS PRÓPRIOS	0,00	55.300,00	57.169,14	59.038,57	60.969,13	232.476,84
	57 - 3.3.71.00.00	0,00	35.100,00	36.286,38	37.472,94	38.698,31	147.557,63
	101 - MSC - 1.501.0000 - RECURSOS PRÓPRIOS	0,00	35.100,00	36.286,38	37.472,94	38.698,31	147.557,63
Subfunção:	128 - Formação de Recursos Humanos	0,00	15.000,00	15.507,00	16.014,08	16.537,74	63.058,82
Programa:	408 - MODERNIZAÇÃO DA ADMINISTRAÇÃO MUNICIPAL	0,00	15.000,00	15.507,00	16.014,08	16.537,74	63.058,82
Ação:	2.30 - CAPACITAÇÃO E TREINAMENTO DE RECURSOS HUMANOS (SERVIDOR	0,00	15.000,00	15.507,00	16.014,08	16.537,74	63.058,82

Demonstrativo de compatibilidade entre PPA e LOA

		PPA 2026 - 2029 - Valores em R\$					
		Valor global	2026	2027	2028	2029	Total
58 - 3.3.90.00.00		0,00	15.000,00	15.507,00	16.014,08	16.537,74	63.058,82
101 - MSC - 1.501.0000 - RECURSOS PRÓPRIOS		0,00	15.000,00	15.507,00	16.014,08	16.537,74	63.058,82
Função:	28 - Encargos Especiais	0,00	229.100,00	236.843,58	244.588,36	252.586,39	963.118,33
Subfunção:	843 - Serviço da Dívida Interna	0,00	225.000,00	232.605,00	240.211,18	248.066,08	945.882,26
Programa:	0 - Operações Especiais	0,00	225.000,00	232.605,00	240.211,18	248.066,08	945.882,26
Ação:	0.3 - DESPESAS DECORRENTES DE PRECATÓRIOS E SENTENÇAS JUDICIAIS	0,00	225.000,00	232.605,00	240.211,18	248.066,08	945.882,26
59 - 3.1.90.00.00		0,00	150.000,00	155.070,00	160.140,79	165.377,39	630.588,18
101 - MSC - 1.501.0000 - RECURSOS PRÓPRIOS		0,00	150.000,00	155.070,00	160.140,79	165.377,39	630.588,18
60 - 3.3.90.00.00		0,00	75.000,00	77.535,00	80.070,39	82.688,69	315.294,08
101 - MSC - 1.501.0000 - RECURSOS PRÓPRIOS		0,00	75.000,00	77.535,00	80.070,39	82.688,69	315.294,08
Subfunção:	846 - Outros Encargos Especiais	0,00	4.100,00	4.238,58	4.377,18	4.520,31	17.236,07
Programa:	407 - CONSÓRCIOS E COOPERAÇÕES TÉCNICO-FINANCEIRAS COM ENTES F	0,00	4.100,00	4.238,58	4.377,18	4.520,31	17.236,07
Ação:	0.4 - PARCELAMENTO E AMORTIZAÇÃO DA DÍVIDA CONTRATUAL	0,00	3.600,00	3.721,68	3.843,38	3.969,06	15.134,12
61 - 3.2.71.00.00		0,00	100,00	103,38	106,76	110,25	420,39
101 - MSC - 1.501.0000 - RECURSOS PRÓPRIOS		0,00	100,00	103,38	106,76	110,25	420,39
62 - 4.6.71.00.00		0,00	3.500,00	3.618,30	3.736,62	3.858,81	14.713,73
101 - MSC - 1.501.0000 - RECURSOS PRÓPRIOS		0,00	3.500,00	3.618,30	3.736,62	3.858,81	14.713,73
Ação:	0.5 - INDENIZAÇÕES E RESTITUIÇÕES DIVERSAS	0,00	500,00	516,90	533,80	551,25	2.101,95
63 - 3.1.71.00.00		0,00	100,00	103,38	106,76	110,25	420,39
101 - MSC - 1.501.0000 - RECURSOS PRÓPRIOS		0,00	100,00	103,38	106,76	110,25	420,39
64 - 3.3.71.00.00		0,00	400,00	413,52	427,04	441,00	1.681,56
101 - MSC - 1.501.0000 - RECURSOS PRÓPRIOS		0,00	400,00	413,52	427,04	441,00	1.681,56
Unidade orçamentária:	20004 - SECRETARIA DE FINANÇAS	0,00	2.889.800,00	2.994.004,04	3.091.219,51	3.186.050,62	12.161.074,17
Função:	4 - Administração	0,00	1.682.000,00	1.738.851,60	1.795.712,07	1.854.431,84	7.070.995,51
Subfunção:	122 - Administração Geral	0,00	920.000,00	951.096,00	982.196,85	1.014.314,68	3.867.607,53
Programa:	409 - GESTÃO DA SECRETARIA DE FINANÇAS	0,00	920.000,00	951.096,00	982.196,85	1.014.314,68	3.867.607,53
Ação:	1.13 - CONSTRUÇÃO, REFORMA, AMPLIAÇÃO DA SECRETARIA DE FINANÇAS	0,00	20.000,00	20.676,00	21.352,11	22.050,32	84.078,43
65 - 4.4.90.00.00		0,00	20.000,00	20.676,00	21.352,11	22.050,32	84.078,43
101 - MSC - 1.501.0000 - RECURSOS PRÓPRIOS		0,00	20.000,00	20.676,00	21.352,11	22.050,32	84.078,43
Ação:	1.14 - AQUISIÇÃO DE MÓVEIS, MÁQUINAS E EQUIPAMENTOS DIVERSOS	0,00	50.000,00	51.690,00	53.380,27	55.125,80	210.196,07
66 - 4.4.90.00.00		0,00	50.000,00	51.690,00	53.380,27	55.125,80	210.196,07
101 - MSC - 1.501.0000 - RECURSOS PRÓPRIOS		0,00	20.000,00	20.676,00	21.352,11	22.050,32	84.078,43
102 - MSC - 1.755.0000 - RECURSOS DE ALIENAÇÃO DE BENS/ATIVOS - ADMINISTRAÇÃO DIRET		0,00	30.000,00	31.014,00	32.028,16	33.075,48	126.117,64
Ação:	2.31 - MANUTENÇÃO DAS ATIVIDADES DA SECRETARIA DE FINANÇAS	0,00	650.000,00	671.970,00	693.943,42	716.635,37	2.732.548,79
67 - 3.1.90.00.00		0,00	350.000,00	361.830,00	373.661,84	385.880,58	1.471.372,42
101 - MSC - 1.501.0000 - RECURSOS PRÓPRIOS		0,00	350.000,00	361.830,00	373.661,84	385.880,58	1.471.372,42
68 - 3.3.90.00.00		0,00	300.000,00	310.140,00	320.281,58	330.754,79	1.261.176,37

Demonstrativo de compatibilidade entre PPA e LOA

		Valor global	2026	2027	2028	2029	Total
	101 - MSC - 1.501.0000 - RECURSOS PRÓPRIOS	0,00	300.000,00	310.140,00	320.281,58	330.754,79	1.261.176,37
Ação:	2.32 - CONTRATAÇÃO DE CONSULTORIA E ASSESSORIA TÉCNICA	0,00	200.000,00	206.760,00	213.521,05	220.503,19	840.784,24
	69 - 3.3.90.00.00	0,00	200.000,00	206.760,00	213.521,05	220.503,19	840.784,24
	101 - MSC - 1.501.0000 - RECURSOS PRÓPRIOS	0,00	200.000,00	206.760,00	213.521,05	220.503,19	840.784,24
Subfunção:	123 - Administração Financeira	0,00	762.000,00	787.755,60	813.515,22	840.117,16	3.203.387,98
Programa:	409 - GESTÃO DA SECRETARIA DE FINANÇAS	0,00	727.000,00	751.572,60	776.149,03	801.529,10	3.056.250,73
Ação:	2.33 - PAGAMENTOS DE DÍVIDAS DE EXERCÍCIOS ANTERIORES	0,00	2.000,00	2.067,60	2.135,22	2.205,04	8.407,86
	70 - 3.1.90.00.00	0,00	1.000,00	1.033,80	1.067,61	1.102,52	4.203,93
	101 - MSC - 1.501.0000 - RECURSOS PRÓPRIOS	0,00	1.000,00	1.033,80	1.067,61	1.102,52	4.203,93
	71 - 3.3.90.00.00	0,00	1.000,00	1.033,80	1.067,61	1.102,52	4.203,93
	101 - MSC - 1.501.0000 - RECURSOS PRÓPRIOS	0,00	1.000,00	1.033,80	1.067,61	1.102,52	4.203,93
Ação:	2.34 - TAXAS BANCÁRIAS, SEGUROS E ENCARGOS DIVERSOS	0,00	25.000,00	25.845,00	26.690,13	27.562,90	105.098,03
	72 - 3.3.90.00.00	0,00	25.000,00	25.845,00	26.690,13	27.562,90	105.098,03
	101 - MSC - 1.501.0000 - RECURSOS PRÓPRIOS	0,00	25.000,00	25.845,00	26.690,13	27.562,90	105.098,03
Ação:	2.35 - CONTRIBUIÇÃO PARA FORMAÇÃO DO PASEP	0,00	700.000,00	723.660,00	747.323,68	771.761,16	2.942.744,84
	73 - 3.3.90.00.00	0,00	700.000,00	723.660,00	747.323,68	771.761,16	2.942.744,84
	101 - MSC - 1.501.0000 - RECURSOS PRÓPRIOS	0,00	700.000,00	723.660,00	747.323,68	771.761,16	2.942.744,84
Programa:	410 - MODERNIZAÇÃO DO SISTEMA DE ARRECADAÇÃO	0,00	35.000,00	36.183,00	37.366,19	38.588,06	147.137,25
Ação:	2.36 - AÇÕES DE INCENTIVO AO CONTRIBUINTE	0,00	5.000,00	5.169,00	5.338,03	5.512,58	21.019,61
	74 - 3.3.90.00.00	0,00	5.000,00	5.169,00	5.338,03	5.512,58	21.019,61
	101 - MSC - 1.501.0000 - RECURSOS PRÓPRIOS	0,00	5.000,00	5.169,00	5.338,03	5.512,58	21.019,61
Ação:	2.37 - MANUTENÇÃO DE AÇÕES VINCULADAS A MODERNIZAÇÃO DA	0,00	30.000,00	31.014,00	32.028,16	33.075,48	126.117,64
	75 - 3.3.90.00.00	0,00	30.000,00	31.014,00	32.028,16	33.075,48	126.117,64
	101 - MSC - 1.501.0000 - RECURSOS PRÓPRIOS	0,00	30.000,00	31.014,00	32.028,16	33.075,48	126.117,64
Função:	28 - Encargos Especiais	0,00	483.800,00	500.152,44	516.507,44	533.397,23	2.033.857,11
Subfunção:	843 - Serviço da Dívida Interna	0,00	480.800,00	497.051,04	513.304,61	530.089,67	2.021.245,32
Programa:	0 - Operações Especiais	0,00	480.800,00	497.051,04	513.304,61	530.089,67	2.021.245,32
Ação:	0.6 - AMORTIZAÇÃO DA DÍVIDA PÚBLICA CONSOLIDADA	0,00	385.000,00	398.013,00	411.028,03	424.468,65	1.618.509,68
	76 - 4.6.90.00.00	0,00	385.000,00	398.013,00	411.028,03	424.468,65	1.618.509,68
	101 - MSC - 1.501.0000 - RECURSOS PRÓPRIOS	0,00	385.000,00	398.013,00	411.028,03	424.468,65	1.618.509,68
Ação:	0.7 - PAGAMENTO DE JUROS E ENCARGOS SOBRE A DÍVIDA CONTRATADA	0,00	95.800,00	99.038,04	102.276,58	105.621,02	402.735,64
	77 - 3.2.90.00.00	0,00	95.800,00	99.038,04	102.276,58	105.621,02	402.735,64
	101 - MSC - 1.501.0000 - RECURSOS PRÓPRIOS	0,00	95.800,00	99.038,04	102.276,58	105.621,02	402.735,64
Subfunção:	846 - Outros Encargos Especiais	0,00	3.000,00	3.101,40	3.202,83	3.307,56	12.611,79
Programa:	0 - Operações Especiais	0,00	3.000,00	3.101,40	3.202,83	3.307,56	12.611,79
Ação:	0.8 - INDENIZAÇÕES E RESTITUIÇÕES	0,00	3.000,00	3.101,40	3.202,83	3.307,56	12.611,79
	78 - 3.3.90.00.00	0,00	3.000,00	3.101,40	3.202,83	3.307,56	12.611,79

<div><div><div><div><div><div></div></div></div><div><div><div></div><div></div></div></div><div><div><div></div><div></div></div></div><div><div><div></div></div></div></div><div><div><div>Prefeitura Municipal de Poção</div><div>Rua Monsenhor Estanislau, 122 - Centro - 55.240-000 - Poção/ PE</div><div>CNPJ: 10.265.429/0001-64 Fone: (87)3834-1234</div></div></div></div><div><div>Usuário: Poção</div><div>Chave de autenticação: 1492-4792-484</div></div><div><div>Página</div><div>7 / 50</div></div></div>					Demonstrativo de compatibilidade entre PPA e LOA						
		PPA 2026 - 2029 - Valores em R\$									
		Valor global	2026	2027	2028	2029	Total				
	101 - MSC - 1.501.0000 - RECURSOS PRÓPRIOS	0,00	1.000,00	1.033,80	1.067,61	1.102,52	4.203,93				
	127 - MSC - 1.700.0000 - RECURSOS DE CONVÊNIOS DO GOVERNO FEDERAL	0,00	1.000,00	1.033,80	1.067,61	1.102,52	4.203,93				
	128 - MSC - 1.701.0000 - RECURSOS DE CONVÊNIOS DO GOVERNO ESTADUAL	0,00	1.000,00	1.033,80	1.067,61	1.102,52	4.203,93				
Função:	99 - Reserva de Contingência	0,00	724.000,00	755.000,00	779.000,00	798.221,55	3.056.221,55				
Subfunção:	999 - Reserva de Contingência	0,00	724.000,00	755.000,00	779.000,00	798.221,55	3.056.221,55				
Programa:	409 - GESTÃO DA SECRETARIA DE FINANÇAS	0,00	724.000,00	755.000,00	779.000,00	798.221,55	3.056.221,55				
Ação:	2.38 - RESERVA DE CONTINGÊNCIA (PAGAMENTO E COBERTURA DE	0,00	724.000,00	755.000,00	779.000,00	798.221,55	3.056.221,55				
	79 - 9.9.99.00.00	0,00	724.000,00	755.000,00	779.000,00	798.221,55	3.056.221,55				
	101 - MSC - 1.501.0000 - RECURSOS PRÓPRIOS	0,00	724.000,00	755.000,00	779.000,00	798.221,55	3.056.221,55				
Unidade orçamentária:	20005 - SECRETARIA DE EDUCAÇÃO	0,00	7.563.820,00	7.819.477,12	8.075.174,14	8.339.232,28	31.797.703,54				
Função:	12 - Educação	0,00	7.558.820,00	7.814.308,12	8.069.836,09	8.333.719,68	31.776.683,89				
Subfunção:	122 - Administração Geral	0,00	37.500,00	38.767,50	40.035,20	41.344,34	157.647,04				
Programa:	1201 - EDUCAÇÃO BÁSICA DE QUALIDADE	0,00	37.500,00	38.767,50	40.035,20	41.344,34	157.647,04				
Ação:	1.15 - AQUISIÇÃO DE MÓVEIS, MÁQUINAS E EQUIPAMENTOS DIVERSOS	0,00	20.100,00	20.779,38	21.458,87	22.160,57	84.498,82				
	80 - 4.4.71.00.00	0,00	100,00	103,38	106,76	110,25	420,39				
	104 - MSC - 1.500.1001 - 25% DE IMPOSTOS E TRANSFERÊNCIAS PARA EDUCAÇÃO - ART.212 C	0,00	100,00	103,38	106,76	110,25	420,39				
	81 - 4.4.72.00.00	0,00	20.000,00	20.676,00	21.352,11	22.050,32	84.078,43				
	104 - MSC - 1.500.1001 - 25% DE IMPOSTOS E TRANSFERÊNCIAS PARA EDUCAÇÃO - ART.212 C	0,00	20.000,00	20.676,00	21.352,11	22.050,32	84.078,43				
Ação:	2.39 - MANUTENÇÃO DAS ATIVIDADES ADMINISTRATIVAS DO NIEDUC	0,00	12.400,00	12.819,12	13.238,30	13.671,19	52.128,61				
	82 - 3.1.71.00.00	0,00	2.500,00	2.584,50	2.669,01	2.756,29	10.509,80				
	104 - MSC - 1.500.1001 - 25% DE IMPOSTOS E TRANSFERÊNCIAS PARA EDUCAÇÃO - ART.212 C	0,00	2.500,00	2.584,50	2.669,01	2.756,29	10.509,80				
	83 - 3.1.72.00.00	0,00	2.000,00	2.067,60	2.135,21	2.205,03	8.407,84				
	104 - MSC - 1.500.1001 - 25% DE IMPOSTOS E TRANSFERÊNCIAS PARA EDUCAÇÃO - ART.212 C	0,00	2.000,00	2.067,60	2.135,21	2.205,03	8.407,84				
	84 - 3.3.71.00.00	0,00	5.900,00	6.099,42	6.298,87	6.504,84	24.803,13				
	104 - MSC - 1.500.1001 - 25% DE IMPOSTOS E TRANSFERÊNCIAS PARA EDUCAÇÃO - ART.212 C	0,00	5.900,00	6.099,42	6.298,87	6.504,84	24.803,13				
	85 - 3.3.72.00.00	0,00	2.000,00	2.067,60	2.135,21	2.205,03	8.407,84				
	104 - MSC - 1.500.1001 - 25% DE IMPOSTOS E TRANSFERÊNCIAS PARA EDUCAÇÃO - ART.212 C	0,00	2.000,00	2.067,60	2.135,21	2.205,03	8.407,84				
Ação:	2.40 - CAPACITAÇÃO DOS PROFISSIONAIS DA EDUCAÇÃO - NIEDUC	0,00	5.000,00	5.169,00	5.338,03	5.512,58	21.019,61				
	86 - 3.3.72.00.00	0,00	5.000,00	5.169,00	5.338,03	5.512,58	21.019,61				
	104 - MSC - 1.500.1001 - 25% DE IMPOSTOS E TRANSFERÊNCIAS PARA EDUCAÇÃO - ART.212 C	0,00	5.000,00	5.169,00	5.338,03	5.512,58	21.019,61				
Subfunção:	244 - Assistência Comunitária	0,00	7.000,00	7.236,60	7.473,24	7.717,61	29.427,45				
Programa:	1201 - EDUCAÇÃO BÁSICA DE QUALIDADE	0,00	7.000,00	7.236,60	7.473,24	7.717,61	29.427,45				
Ação:	2.41 - AQUISIÇÃO DE FARDAMENTOS/UNIFORMES PARA OS ALUNOS DA	0,00	7.000,00	7.236,60	7.473,24	7.717,61	29.427,45				
	87 - 3.3.90.00.00	0,00	7.000,00	7.236,60	7.473,24	7.717,61	29.427,45				
	101 - MSC - 1.501.0000 - RECURSOS PRÓPRIOS	0,00	2.000,00	2.067,60	2.135,21	2.205,03	8.407,84				
	111 - MSC - 1.550.0000 - RECURSOS DO SALÁRIO EDUCAÇÃO - QSE	0,00	5.000,00	5.169,00	5.338,03	5.512,58	21.019,61				
Subfunção:	306 - Alimentação e Nutrição	0,00	716.000,00	740.200,80	764.405,37	789.401,42	3.010.007,59				

Demonstrativo de compatibilidade entre PPA e LOA

		PPA 2026 - 2029 - Valores em R\$					
		Valor global	2026	2027	2028	2029	Total
Programa:	1202 - CAFÉ KING	0,00	21.000,00	21.709,80	22.419,71	23.152,83	88.282,34
Ação:	2.42 - MANUTENÇÃO DO PROGRAMA CAFÉ KING	0,00	21.000,00	21.709,80	22.419,71	23.152,83	88.282,34
	88 - 3.3.90.00.00	0,00	21.000,00	21.709,80	22.419,71	23.152,83	88.282,34
	101 - MSC - 1.501.0000 - RECURSOS PRÓPRIOS	0,00	2.000,00	2.067,60	2.135,21	2.205,03	8.407,84
	111 - MSC - 1.550.0000 - RECURSOS DO SALÁRIO EDUCAÇÃO - QSE	0,00	5.000,00	5.169,00	5.338,03	5.512,58	21.019,61
	113 - MSC - 1.552.0000 - RECURSOS DO PNAE - PROGRAMA NACIONAL DE ALIMENTAÇÃO ESCO	0,00	14.000,00	14.473,20	14.946,47	15.435,22	58.854,89
Programa:	1203 - MERENDA ESCOLAR NUTRITIVA	0,00	680.000,00	702.984,00	725.971,58	749.710,85	2.858.666,43
Ação:	2.43 - MANUTENÇÃO DO PROGRAMA MERENDA ESCOLAR NUTRITIVA PARA	0,00	680.000,00	702.984,00	725.971,58	749.710,85	2.858.666,43
	89 - 3.3.90.00.00	0,00	680.000,00	702.984,00	725.971,58	749.710,85	2.858.666,43
	101 - MSC - 1.501.0000 - RECURSOS PRÓPRIOS	0,00	300.000,00	310.140,00	320.281,58	330.754,79	1.261.176,37
	111 - MSC - 1.550.0000 - RECURSOS DO SALÁRIO EDUCAÇÃO - QSE	0,00	70.000,00	72.366,00	74.732,37	77.176,12	294.274,49
	113 - MSC - 1.552.0000 - RECURSOS DO PNAE - PROGRAMA NACIONAL DE ALIMENTAÇÃO ESCO	0,00	310.000,00	320.478,00	330.957,63	341.779,94	1.303.215,57
Programa:	1204 - ALIMENTAÇÃO E NUTRIÇÃO ESCOLAR	0,00	15.000,00	15.507,00	16.014,08	16.537,74	63.058,82
Ação:	2.44 - GESTÃO DA ALIMENTAÇÃO ESCOLAR PARA CRIANÇAS - 1ª INFÂNCIA	0,00	15.000,00	15.507,00	16.014,08	16.537,74	63.058,82
	90 - 3.3.90.00.00	0,00	15.000,00	15.507,00	16.014,08	16.537,74	63.058,82
	101 - MSC - 1.501.0000 - RECURSOS PRÓPRIOS	0,00	15.000,00	15.507,00	16.014,08	16.537,74	63.058,82
Subfunção:	361 - Ensino Fundamental	0,00	3.116.320,00	3.221.651,62	3.326.999,67	3.435.792,53	13.100.763,82
Programa:	1201 - EDUCAÇÃO BÁSICA DE QUALIDADE	0,00	1.368.047,00	1.414.286,99	1.460.534,21	1.508.293,65	5.751.161,85
Ação:	1.16 - CONSTRUÇÃO, REFORMA E/OU AMPLIAÇÃO DE UNIDADES	0,00	155.000,00	160.239,00	165.478,83	170.889,98	651.607,81
	91 - 4.4.90.00.00	0,00	155.000,00	160.239,00	165.478,83	170.889,98	651.607,81
	104 - MSC - 1.500.1001 - 25% DE IMPOSTOS E TRANSFERÊNCIAS PARA EDUCAÇÃO - ART.212 C	0,00	20.000,00	20.676,00	21.352,11	22.050,32	84.078,43
	111 - MSC - 1.550.0000 - RECURSOS DO SALÁRIO EDUCAÇÃO - QSE	0,00	5.000,00	5.169,00	5.338,03	5.512,58	21.019,61
	115 - MSC - 1.569.0000 - OUTRAS TRANSFERÊNCIAS DE RECURSOS DO FNDE	0,00	100.000,00	103.380,00	106.760,53	110.251,60	420.392,13
	116 - MSC - 1.570.0000 - RECURSOS DE CONVÊNIOS PARA EDUCAÇÃO DO GOVERNO FEDERAL	0,00	20.000,00	20.676,00	21.352,11	22.050,32	84.078,43
	117 - MSC - 1.571.0000 - RECURSOS DE CONVÊNIOS PARA EDUCAÇÃO DO GOVERNO ESTADUAL	0,00	10.000,00	10.338,00	10.676,05	11.025,16	42.039,21
Ação:	1.17 - AQUISIÇÃO DE VEÍCULOS, MÓVEIS, MÁQUINAS E EQUIPAMENTOS	0,00	195.000,00	201.591,00	208.183,03	214.990,61	819.764,64
	92 - 4.4.90.00.00	0,00	195.000,00	201.591,00	208.183,03	214.990,61	819.764,64
	104 - MSC - 1.500.1001 - 25% DE IMPOSTOS E TRANSFERÊNCIAS PARA EDUCAÇÃO - ART.212 C	0,00	50.000,00	51.690,00	53.380,26	55.125,79	210.196,05
	111 - MSC - 1.550.0000 - RECURSOS DO SALÁRIO EDUCAÇÃO - QSE	0,00	15.000,00	15.507,00	16.014,08	16.537,74	63.058,82
	115 - MSC - 1.569.0000 - OUTRAS TRANSFERÊNCIAS DE RECURSOS DO FNDE	0,00	100.000,00	103.380,00	106.760,53	110.251,60	420.392,13
	116 - MSC - 1.570.0000 - RECURSOS DE CONVÊNIOS PARA EDUCAÇÃO DO GOVERNO FEDERAL	0,00	30.000,00	31.014,00	32.028,16	33.075,48	126.117,64
Ação:	2.45 - MANUTENÇÃO DAS UNIDADES ESCOLARES DE ENSINO	0,00	782.047,00	808.480,19	834.917,50	862.219,30	3.287.663,99
	93 - 3.3.90.00.00	0,00	782.047,00	808.480,19	834.917,50	862.219,30	3.287.663,99
	104 - MSC - 1.500.1001 - 25% DE IMPOSTOS E TRANSFERÊNCIAS PARA EDUCAÇÃO - ART.212 C	0,00	432.047,00	446.650,19	461.255,65	476.338,71	1.816.291,55
	111 - MSC - 1.550.0000 - RECURSOS DO SALÁRIO EDUCAÇÃO - QSE	0,00	250.000,00	258.450,00	266.901,32	275.628,99	1.050.980,31
	115 - MSC - 1.569.0000 - OUTRAS TRANSFERÊNCIAS DE RECURSOS DO FNDE	0,00	100.000,00	103.380,00	106.760,53	110.251,60	420.392,13
Ação:	2.46 - CAPACITAÇÃO, TREINAMENTO E QUALIFICAÇÃO DE PROFISSIONAIS	0,00	15.000,00	15.507,00	16.014,08	16.537,74	63.058,82

Demonstrativo de compatibilidade entre PPA e LOA

		Valor global	2026	2027	2028	2029	Total
	94 - 3.3.90.00.00	0,00	15.000,00	15.507,00	16.014,08	16.537,74	63.058,82
	104 - MSC - 1.500.1001 - 25% DE IMPOSTOS E TRANSFERÊNCIAS PARA EDUCAÇÃO - ART.212 C	0,00	15.000,00	15.507,00	16.014,08	16.537,74	63.058,82
Ação:	2.47 - IMPLANTAÇÃO E MANUTENÇÃO DE CURSOS DE LÍNGUAS NAS	0,00	15.000,00	15.507,00	16.014,08	16.537,74	63.058,82
	95 - 3.3.90.00.00	0,00	15.000,00	15.507,00	16.014,08	16.537,74	63.058,82
	104 - MSC - 1.500.1001 - 25% DE IMPOSTOS E TRANSFERÊNCIAS PARA EDUCAÇÃO - ART.212 C	0,00	15.000,00	15.507,00	16.014,08	16.537,74	63.058,82
Ação:	2.48 - AQUISIÇÃO DE MATERIAL DIDÁTICO	0,00	31.000,00	32.047,80	33.095,76	34.177,99	130.321,55
	96 - 3.3.90.00.00	0,00	31.000,00	32.047,80	33.095,76	34.177,99	130.321,55
	104 - MSC - 1.500.1001 - 25% DE IMPOSTOS E TRANSFERÊNCIAS PARA EDUCAÇÃO - ART.212 C	0,00	10.000,00	10.338,00	10.676,05	11.025,16	42.039,21
	111 - MSC - 1.550.0000 - RECURSOS DO SALÁRIO EDUCAÇÃO - QSE	0,00	5.000,00	5.169,00	5.338,03	5.512,58	21.019,61
	112 - MSC - 1.551.0000 - RECURSOS DO PDDE - PROGRAMA DINHEIRO DIRETO NA ESCOLA	0,00	6.000,00	6.202,80	6.405,63	6.615,09	25.223,52
	115 - MSC - 1.569.0000 - OUTRAS TRANSFERÊNCIAS DE RECURSOS DO FNDE	0,00	10.000,00	10.338,00	10.676,05	11.025,16	42.039,21
Ação:	2.49 - APOIO AS ATIVIDADES DE CONTROLE SOCIAL E MANUTENÇÃO DE	0,00	20.000,00	20.676,00	21.352,11	22.050,32	84.078,43
	97 - 3.3.90.00.00	0,00	20.000,00	20.676,00	21.352,11	22.050,32	84.078,43
	104 - MSC - 1.500.1001 - 25% DE IMPOSTOS E TRANSFERÊNCIAS PARA EDUCAÇÃO - ART.212 C	0,00	20.000,00	20.676,00	21.352,11	22.050,32	84.078,43
Ação:	2.50 - MANUTENÇÃO NAS AÇÕES DE EDUCAÇÃO ATRAVÉS DE CONSÓRCIO	0,00	15.000,00	15.507,00	16.014,08	16.537,74	63.058,82
	98 - 3.3.72.00.00	0,00	15.000,00	15.507,00	16.014,08	16.537,74	63.058,82
	104 - MSC - 1.500.1001 - 25% DE IMPOSTOS E TRANSFERÊNCIAS PARA EDUCAÇÃO - ART.212 C	0,00	15.000,00	15.507,00	16.014,08	16.537,74	63.058,82
Ação:	2.51 - AQUISIÇÃO DA FARDAMENTO ESCOLAR PARA OS ENTES	0,00	50.000,00	51.690,00	53.380,26	55.125,79	210.196,05
	99 - 3.3.72.00.00	0,00	50.000,00	51.690,00	53.380,26	55.125,79	210.196,05
	104 - MSC - 1.500.1001 - 25% DE IMPOSTOS E TRANSFERÊNCIAS PARA EDUCAÇÃO - ART.212 C	0,00	50.000,00	51.690,00	53.380,26	55.125,79	210.196,05
Ação:	2.52 - AQUISIÇÃO DE ACERVO BIBLIOGRÁFICO E DIDÁTICO PARA OS ENTES	0,00	5.000,00	5.169,00	5.338,03	5.512,58	21.019,61
	100 - 3.3.72.00.00	0,00	5.000,00	5.169,00	5.338,03	5.512,58	21.019,61
	104 - MSC - 1.500.1001 - 25% DE IMPOSTOS E TRANSFERÊNCIAS PARA EDUCAÇÃO - ART.212 C	0,00	5.000,00	5.169,00	5.338,03	5.512,58	21.019,61
Ação:	2.53 - AQUISIÇÃO DE KIT DE MATERIAL ESCOLAR PARA OS ENTES	0,00	80.000,00	82.704,00	85.408,42	88.201,28	336.313,70
	101 - 3.3.72.00.00	0,00	80.000,00	82.704,00	85.408,42	88.201,28	336.313,70
	104 - MSC - 1.500.1001 - 25% DE IMPOSTOS E TRANSFERÊNCIAS PARA EDUCAÇÃO - ART.212 C	0,00	80.000,00	82.704,00	85.408,42	88.201,28	336.313,70
Ação:	2.54 - IMPLANTAÇÃO E MANUTENÇÃO DE EDUCAÇÃO BILÍNGUE NAS	0,00	5.000,00	5.169,00	5.338,03	5.512,58	21.019,61
	102 - 3.3.72.00.00	0,00	5.000,00	5.169,00	5.338,03	5.512,58	21.019,61
	104 - MSC - 1.500.1001 - 25% DE IMPOSTOS E TRANSFERÊNCIAS PARA EDUCAÇÃO - ART.212 C	0,00	5.000,00	5.169,00	5.338,03	5.512,58	21.019,61
Programa:	1205 - GESTÃO DA SECRETARIA DE EDUCAÇÃO	0,00	1.747.273,00	1.806.330,83	1.865.397,85	1.926.396,36	7.345.398,04
Ação:	1.18 - EXECUÇÃO DE PEQUENAS OBRAS E INSTALAÇÕES PARA MELHORAR O	0,00	57.273,00	59.208,83	61.144,96	63.144,40	240.771,19
	103 - 4.4.90.00.00	0,00	57.273,00	59.208,83	61.144,96	63.144,40	240.771,19
	104 - MSC - 1.500.1001 - 25% DE IMPOSTOS E TRANSFERÊNCIAS PARA EDUCAÇÃO - ART.212 C	0,00	27.273,00	28.194,83	29.116,80	30.068,92	114.653,55
	117 - MSC - 1.571.0000 - RECURSOS DE CONVÊNIOS PARA EDUCAÇÃO DO GOVERNO ESTADUAL	0,00	30.000,00	31.014,00	32.028,16	33.075,48	126.117,64
Ação:	1.19 - AQUISIÇÃO DE VEÍCULOS, MÓVEIS, MÁQUINAS E EQUIPAMENTOS	0,00	30.000,00	31.014,00	32.028,16	33.075,48	126.117,64
	104 - 4.4.90.00.00	0,00	30.000,00	31.014,00	32.028,16	33.075,48	126.117,64
	104 - MSC - 1.500.1001 - 25% DE IMPOSTOS E TRANSFERÊNCIAS PARA EDUCAÇÃO - ART.212 C	0,00	30.000,00	31.014,00	32.028,16	33.075,48	126.117,64


Demonstrativo de compatibilidade entre PPA e LOA

		Valor global	2026	2027	2028	2029	Total
Ação:	2.55 - MANUTENÇÃO DAS AÇÕES VINCULADAS AO PROGRAMA DE GESTÃO	0,00	1.660.000,00	1.716.108,00	1.772.224,73	1.830.176,48	6.978.509,21
	105 - 3.1.90.00.00	0,00	460.000,00	475.548,00	491.098,42	507.157,34	1.933.803,76
	104 - MSC - 1.500.1001 - 25% DE IMPOSTOS E TRANSFERÊNCIAS PARA EDUCAÇÃO - ART.212 C	0,00	460.000,00	475.548,00	491.098,42	507.157,34	1.933.803,76
	106 - 3.3.90.00.00	0,00	1.200.000,00	1.240.560,00	1.281.126,31	1.323.019,14	5.044.705,45
	104 - MSC - 1.500.1001 - 25% DE IMPOSTOS E TRANSFERÊNCIAS PARA EDUCAÇÃO - ART.212 C	0,00	1.200.000,00	1.240.560,00	1.281.126,31	1.323.019,14	5.044.705,45
Programa:	1206 - APOIO ÀS INSTITUIÇÕES EDUCACIONAIS SEM FINS LUCRATIVOS	0,00	1.000,00	1.033,80	1.067,61	1.102,52	4.203,93
Ação:	2.56 - REALIZAÇÃO DE PARCERIA E APOIO A INSTITUIÇÕES EDUCACIONAIS	0,00	1.000,00	1.033,80	1.067,61	1.102,52	4.203,93
	107 - 3.3.50.00.00	0,00	1.000,00	1.033,80	1.067,61	1.102,52	4.203,93
	101 - MSC - 1.501.0000 - RECURSOS PRÓPRIOS	0,00	1.000,00	1.033,80	1.067,61	1.102,52	4.203,93
Subfunção:	363 - Ensino Profissional	0,00	3.000,00	3.101,40	3.202,82	3.307,55	12.611,77
Programa:	1207 - ENSINO TÉCNICO PROFISSIONALIZANTE	0,00	3.000,00	3.101,40	3.202,82	3.307,55	12.611,77
Ação:	2.57 - MANUTENÇÃO DAS ATIVIDADES DO ENSINO PROFISSIONALIZANTE	0,00	3.000,00	3.101,40	3.202,82	3.307,55	12.611,77
	108 - 3.3.90.00.00	0,00	3.000,00	3.101,40	3.202,82	3.307,55	12.611,77
	101 - MSC - 1.501.0000 - RECURSOS PRÓPRIOS	0,00	3.000,00	3.101,40	3.202,82	3.307,55	12.611,77
Subfunção:	364 - Ensino Superior	0,00	6.000,00	6.202,80	6.405,64	6.615,10	25.223,54
Programa:	1208 - APOIO AO ESTUDANTE UNIVERSITÁRIO	0,00	3.000,00	3.101,40	3.202,82	3.307,55	12.611,77
Ação:	2.58 - IMPLANTAÇÃO E MANUTENÇÃO DE CASA DO ESTUDANTE	0,00	3.000,00	3.101,40	3.202,82	3.307,55	12.611,77
	109 - 3.3.90.00.00	0,00	3.000,00	3.101,40	3.202,82	3.307,55	12.611,77
	101 - MSC - 1.501.0000 - RECURSOS PRÓPRIOS	0,00	3.000,00	3.101,40	3.202,82	3.307,55	12.611,77
Programa:	1209 - APOIO À GRADUAÇÃO DE PROFESSORES	0,00	3.000,00	3.101,40	3.202,82	3.307,55	12.611,77
Ação:	2.59 - APOIO FINANCEIRO E LOGÍSTICO AOS PROFESSORES DA REDE	0,00	3.000,00	3.101,40	3.202,82	3.307,55	12.611,77
	110 - 3.3.90.00.00	0,00	3.000,00	3.101,40	3.202,82	3.307,55	12.611,77
	101 - MSC - 1.501.0000 - RECURSOS PRÓPRIOS	0,00	3.000,00	3.101,40	3.202,82	3.307,55	12.611,77
Subfunção:	365 - Educação Infantil	0,00	554.000,00	572.725,20	591.453,33	610.793,85	2.328.972,38
Programa:	1210 - CRECHE E PROINFÂNCIA	0,00	539.000,00	557.218,20	575.439,25	594.256,11	2.265.913,56
Ação:	1.20 - CONSTRUÇÃO, REFORMA E/OU AMPLIAÇÃO DE IMÓVEIS E	0,00	150.000,00	155.070,00	160.140,80	165.377,40	630.588,20
	111 - 4.4.90.00.00	0,00	150.000,00	155.070,00	160.140,80	165.377,40	630.588,20
	104 - MSC - 1.500.1001 - 25% DE IMPOSTOS E TRANSFERÊNCIAS PARA EDUCAÇÃO - ART.212 C	0,00	20.000,00	20.676,00	21.352,11	22.050,32	84.078,43
	115 - MSC - 1.569.0000 - OUTRAS TRANSFERÊNCIAS DE RECURSOS DO FNDE	0,00	100.000,00	103.380,00	106.760,53	110.251,60	420.392,13
	116 - MSC - 1.570.0000 - RECURSOS DE CONVÊNIOS PARA EDUCAÇÃO DO GOVERNO FEDERAL	0,00	20.000,00	20.676,00	21.352,11	22.050,32	84.078,43
	117 - MSC - 1.571.0000 - RECURSOS DE CONVÊNIOS PARA EDUCAÇÃO DO GOVERNO ESTADUAL	0,00	10.000,00	10.338,00	10.676,05	11.025,16	42.039,21
Ação:	1.21 - AQUISIÇÃO DE EQUIPAMENTOS E MATERIAL PERMANENTE PARA	0,00	130.000,00	134.394,00	138.788,69	143.327,08	546.509,77
	112 - 4.4.90.00.00	0,00	130.000,00	134.394,00	138.788,69	143.327,08	546.509,77
	104 - MSC - 1.500.1001 - 25% DE IMPOSTOS E TRANSFERÊNCIAS PARA EDUCAÇÃO - ART.212 C	0,00	30.000,00	31.014,00	32.028,16	33.075,48	126.117,64
	115 - MSC - 1.569.0000 - OUTRAS TRANSFERÊNCIAS DE RECURSOS DO FNDE	0,00	100.000,00	103.380,00	106.760,53	110.251,60	420.392,13
Ação:	2.60 - MANUTENÇÃO DE CRECHES, UNIDADES DE EDUCAÇÃO INFANTIL E	0,00	259.000,00	267.754,20	276.509,76	285.551,63	1.088.815,59
	113 - 3.1.90.00.00	0,00	10.000,00	10.338,00	10.676,05	11.025,16	42.039,21

<div><div><div><div><div><div></div></div></div><div><div><div></div><div></div></div></div><div><div><div></div><div></div></div></div><div><div><div></div></div></div></div><div><div>Prefeitura Municipal de Poção</div><div>Rua Monsenhor Estanislau, 122 - Centro - 55.240-000 - Poção/ PE</div><div>CNPJ: 10.265.429/0001-64 Fone: (87)3834-1234</div></div></div></div>				<div>Usuário: Poção</div> <div>Chave de autenticação: 1492-4792-484</div>		<div>Página</div> <div>11 / 50</div>	
Demonstrativo de compatibilidade entre PPA e LOA							
PPA 2026 - 2029 - Valores em R\$							
		Valor global	2026	2027	2028	2029	Total
	104 - MSC - 1.500.1001 - 25% DE IMPOSTOS E TRANSFERÊNCIAS PARA EDUCAÇÃO - ART.212 C	0,00	10.000,00	10.338,00	10.676,05	11.025,16	42.039,21
	114 - 3.3.90.00.00	0,00	249.000,00	257.416,20	265.833,71	274.526,47	1.046.776,38
	104 - MSC - 1.500.1001 - 25% DE IMPOSTOS E TRANSFERÊNCIAS PARA EDUCAÇÃO - ART.212 C	0,00	100.000,00	103.380,00	106.760,53	110.251,60	420.392,13
	115 - MSC - 1.569.0000 - OUTRAS TRANSFERÊNCIAS DE RECURSOS DO FNDE	0,00	149.000,00	154.036,20	159.073,18	164.274,87	626.384,25
Programa:	1211 - EDUCAÇÃO DE QUALIDADE, FORMANDO PARA A VIDA	0,00	15.000,00	15.507,00	16.014,08	16.537,74	63.058,82
Ação:	2.61 - MELHORIA DA APRENDIZAGEM, AVALIAÇÃO DE DESEMPENHO E	0,00	15.000,00	15.507,00	16.014,08	16.537,74	63.058,82
	115 - 3.1.90.00.00	0,00	10.000,00	10.338,00	10.676,05	11.025,16	42.039,21
	104 - MSC - 1.500.1001 - 25% DE IMPOSTOS E TRANSFERÊNCIAS PARA EDUCAÇÃO - ART.212 C	0,00	10.000,00	10.338,00	10.676,05	11.025,16	42.039,21
	116 - 3.3.90.00.00	0,00	5.000,00	5.169,00	5.338,03	5.512,58	21.019,61
	104 - MSC - 1.500.1001 - 25% DE IMPOSTOS E TRANSFERÊNCIAS PARA EDUCAÇÃO - ART.212 C	0,00	5.000,00	5.169,00	5.338,03	5.512,58	21.019,61
Subfunção:	366 - Educação de Jovens e Adultos	0,00	25.000,00	25.845,00	26.690,13	27.562,90	105.098,03
Programa:	1212 - JOVENS E ADULTOS ALFABETIZADOS	0,00	25.000,00	25.845,00	26.690,13	27.562,90	105.098,03
Ação:	2.62 - MANUTENÇÃO DAS ATIVIDADES DO PROGRAMA JOVENS E ADULTOS	0,00	25.000,00	25.845,00	26.690,13	27.562,90	105.098,03
	117 - 3.1.90.00.00	0,00	10.000,00	10.338,00	10.676,05	11.025,16	42.039,21
	104 - MSC - 1.500.1001 - 25% DE IMPOSTOS E TRANSFERÊNCIAS PARA EDUCAÇÃO - ART.212 C	0,00	10.000,00	10.338,00	10.676,05	11.025,16	42.039,21
	118 - 3.3.90.00.00	0,00	15.000,00	15.507,00	16.014,08	16.537,74	63.058,82
	104 - MSC - 1.500.1001 - 25% DE IMPOSTOS E TRANSFERÊNCIAS PARA EDUCAÇÃO - ART.212 C	0,00	15.000,00	15.507,00	16.014,08	16.537,74	63.058,82
Subfunção:	367 - Educação Especial	0,00	20.000,00	20.676,00	21.352,10	22.050,32	84.078,42
Programa:	1213 - EDUCAÇÃO ESPECIAL	0,00	20.000,00	20.676,00	21.352,10	22.050,32	84.078,42
Ação:	2.63 - MANUTENÇÃO DO PROGRAMA DE EDUCAÇÃO ESPECIAL, INCLUINDO	0,00	20.000,00	20.676,00	21.352,10	22.050,32	84.078,42
	119 - 3.1.90.00.00	0,00	10.000,00	10.338,00	10.676,05	11.025,16	42.039,21
	104 - MSC - 1.500.1001 - 25% DE IMPOSTOS E TRANSFERÊNCIAS PARA EDUCAÇÃO - ART.212 C	0,00	10.000,00	10.338,00	10.676,05	11.025,16	42.039,21
	120 - 3.3.90.00.00	0,00	10.000,00	10.338,00	10.676,05	11.025,16	42.039,21
	104 - MSC - 1.500.1001 - 25% DE IMPOSTOS E TRANSFERÊNCIAS PARA EDUCAÇÃO - ART.212 C	0,00	10.000,00	10.338,00	10.676,05	11.025,16	42.039,21
Subfunção:	782 - Transporte Rodoviário	0,00	3.074.000,00	3.177.901,20	3.281.818,59	3.389.134,06	12.922.853,85
Programa:	1208 - APOIO AO ESTUDANTE UNIVERSITÁRIO	0,00	100.000,00	103.380,00	106.760,53	110.251,60	420.392,13
Ação:	2.64 - MANUTENÇÃO DAS ATIVIDADES DO TRANSPORTE ESCOLAR - ENSINO	0,00	100.000,00	103.380,00	106.760,53	110.251,60	420.392,13
	121 - 3.3.90.00.00	0,00	100.000,00	103.380,00	106.760,53	110.251,60	420.392,13
	101 - MSC - 1.501.0000 - RECURSOS PRÓPRIOS	0,00	100.000,00	103.380,00	106.760,53	110.251,60	420.392,13
Programa:	1214 - TRANSPORTE ESCOLAR DE QUALIDADE	0,00	2.974.000,00	3.074.521,20	3.175.058,06	3.278.882,46	12.502.461,72
Ação:	1.22 - AQUISIÇÃO DE VEÍCULOS DESTINADOS AO TRANSPORTE DE	0,00	430.000,00	444.534,00	459.070,26	474.081,86	1.807.686,12
	122 - 4.4.90.00.00	0,00	430.000,00	444.534,00	459.070,26	474.081,86	1.807.686,12
	104 - MSC - 1.500.1001 - 25% DE IMPOSTOS E TRANSFERÊNCIAS PARA EDUCAÇÃO - ART.212 C	0,00	40.000,00	41.352,00	42.704,21	44.100,64	168.156,85
	111 - MSC - 1.550.0000 - RECURSOS DO SALÁRIO EDUCAÇÃO - QSE	0,00	10.000,00	10.338,00	10.676,05	11.025,16	42.039,21
	115 - MSC - 1.569.0000 - OUTRAS TRANSFERÊNCIAS DE RECURSOS DO FNDE	0,00	300.000,00	310.140,00	320.281,58	330.754,79	1.261.176,37
	116 - MSC - 1.570.0000 - RECURSOS DE CONVÊNIOS PARA EDUCAÇÃO DO GOVERNO FEDERAL	0,00	30.000,00	31.014,00	32.028,16	33.075,48	126.117,64
	117 - MSC - 1.571.0000 - RECURSOS DE CONVÊNIOS PARA EDUCAÇÃO DO GOVERNO ESTADUAL	0,00	50.000,00	51.690,00	53.380,26	55.125,79	210.196,05

Demonstrativo de compatibilidade entre PPA e LOA

PPA 2026 - 2029 - Valores em R\$							
		Valor global	2026	2027	2028	2029	Total
Ação:	2.65 - MANUTENÇÃO DAS ATIVIDADES DO TRANSPORTE ESCOLAR - ENSINO	0,00	1.292.000,00	1.335.669,60	1.379.346,00	1.424.450,62	5.431.466,22
	123 - 3.3.90.00.00	0,00	1.292.000,00	1.335.669,60	1.379.346,00	1.424.450,62	5.431.466,22
	104 - MSC - 1.500.1001 - 25% DE IMPOSTOS E TRANSFERÊNCIAS PARA EDUCAÇÃO - ART.212 C	0,00	500.000,00	516.900,00	533.802,63	551.257,98	2.101.960,61
	111 - MSC - 1.550.0000 - RECURSOS DO SALÁRIO EDUCAÇÃO - QSE	0,00	650.000,00	671.970,00	693.943,42	716.635,37	2.732.548,79
	114 - MSC - 1.553.0000 - RECURSOS DO PNATE - PROGRAMA NACIONAL DE APOIO AO TRANSP	0,00	142.000,00	146.799,60	151.599,95	156.557,27	596.956,82
Ação:	2.66 - MANUTENÇÃO DAS ATIVIDADES DO TRANSPORTE ESCOLAR - ENSINO	0,00	802.000,00	829.107,60	856.219,43	884.217,80	3.371.544,83
	124 - 3.3.90.00.00	0,00	802.000,00	829.107,60	856.219,43	884.217,80	3.371.544,83
	101 - MSC - 1.501.0000 - RECURSOS PRÓPRIOS	0,00	3.000,00	3.101,40	3.202,82	3.307,55	12.611,77
	114 - MSC - 1.553.0000 - RECURSOS DO PNATE - PROGRAMA NACIONAL DE APOIO AO TRANSP	0,00	100.000,00	103.380,00	106.760,53	110.251,60	420.392,13
	117 - MSC - 1.571.0000 - RECURSOS DE CONVÊNIOS PARA EDUCAÇÃO DO GOVERNO ESTADUAL	0,00	699.000,00	722.626,20	746.256,08	770.658,65	2.938.540,93
Ação:	2.67 - MANUTENÇÃO DAS ATIVIDADES DO TRANSPORTE ESCOLAR -	0,00	450.000,00	465.210,00	480.422,37	496.132,18	1.891.764,55
	125 - 3.3.90.00.00	0,00	450.000,00	465.210,00	480.422,37	496.132,18	1.891.764,55
	104 - MSC - 1.500.1001 - 25% DE IMPOSTOS E TRANSFERÊNCIAS PARA EDUCAÇÃO - ART.212 C	0,00	300.000,00	310.140,00	320.281,58	330.754,79	1.261.176,37
	114 - MSC - 1.553.0000 - RECURSOS DO PNATE - PROGRAMA NACIONAL DE APOIO AO TRANSP	0,00	150.000,00	155.070,00	160.140,79	165.377,39	630.588,18
Função:	28 - Encargos Especiais	0,00	5.000,00	5.169,00	5.338,05	5.512,60	21.019,65
Subfunção:	846 - Outros Encargos Especiais	0,00	5.000,00	5.169,00	5.338,05	5.512,60	21.019,65
Programa:	0 - Operações Especiais	0,00	5.000,00	5.169,00	5.338,05	5.512,60	21.019,65
Ação:	0.9 - INDENIZAÇÕES E RESTITUIÇÕES, INCLUSIVE DECORRENTES DE	0,00	5.000,00	5.169,00	5.338,05	5.512,60	21.019,65
	126 - 3.3.90.00.00	0,00	5.000,00	5.169,00	5.338,05	5.512,60	21.019,65
	101 - MSC - 1.501.0000 - RECURSOS PRÓPRIOS	0,00	1.000,00	1.033,80	1.067,61	1.102,52	4.203,93
	104 - MSC - 1.500.1001 - 25% DE IMPOSTOS E TRANSFERÊNCIAS PARA EDUCAÇÃO - ART.212 C	0,00	1.000,00	1.033,80	1.067,61	1.102,52	4.203,93
	115 - MSC - 1.569.0000 - OUTRAS TRANSFERÊNCIAS DE RECURSOS DO FNDE	0,00	1.000,00	1.033,80	1.067,61	1.102,52	4.203,93
	116 - MSC - 1.570.0000 - RECURSOS DE CONVÊNIOS PARA EDUCAÇÃO DO GOVERNO FEDERAL	0,00	1.000,00	1.033,80	1.067,61	1.102,52	4.203,93
	117 - MSC - 1.571.0000 - RECURSOS DE CONVÊNIOS PARA EDUCAÇÃO DO GOVERNO ESTADUAL	0,00	1.000,00	1.033,80	1.067,61	1.102,52	4.203,93
Unidade orçamentária:	20006 - FUNDO DE MANUTENÇÃO E DESENVOLVIMEN	0,00	18.403.000,00	19.025.021,40	19.647.139,68	20.289.601,09	77.364.762,17
Função:	12 - Educação	0,00	18.403.000,00	19.025.021,40	19.647.139,68	20.289.601,09	77.364.762,17
Subfunção:	361 - Ensino Fundamental	0,00	11.550.900,00	11.941.320,42	12.331.801,63	12.735.051,52	48.559.073,57
Programa:	1201 - EDUCAÇÃO BÁSICA DE QUALIDADE	0,00	11.302.400,00	11.684.421,12	12.066.501,71	12.461.076,31	47.514.399,14
Ação:	1.23 - CONSTRUÇÃO, REFORMA E/OU EXPANSÃO DA REDE ESCOLAR DE	0,00	111.000,00	114.751,80	118.504,19	122.379,28	466.635,27
	127 - 4.4.90.00.00	0,00	111.000,00	114.751,80	118.504,19	122.379,28	466.635,27
	108 - MSC - 1.541.0000 - COMPLEMENTO DA UNIÃO - VAAF - FUNDEB - DEMAIS DESPESAS	0,00	1.000,00	1.033,80	1.067,61	1.102,52	4.203,93
	110 - MSC - 1.542.0000 - COMPLEMENTO DA UNIÃO - VAAT - FUNDEB - DEMAIS DESPESAS	0,00	100.000,00	103.380,00	106.760,53	110.251,60	420.392,13
	132 - MSC - 1.543.0000 - COMPLEMENTO DA UNIÃO - VAAR - FUNDEB	0,00	10.000,00	10.338,00	10.676,05	11.025,16	42.039,21
Ação:	1.24 - DESAPROPRIAÇÃO DE IMÓVEIS PARA A EDUCAÇÃO	0,00	25.150,00	26.000,07	26.850,27	27.728,27	105.728,61
	128 - 4.4.90.00.00	0,00	25.150,00	26.000,07	26.850,27	27.728,27	105.728,61
	110 - MSC - 1.542.0000 - COMPLEMENTO DA UNIÃO - VAAT - FUNDEB - DEMAIS DESPESAS	0,00	25.150,00	26.000,07	26.850,27	27.728,27	105.728,61
Ação:	1.25 - AQUISIÇÃO DE VEÍCULOS, MÓVEIS, MÁQUINAS E EQUIPAMENTOS	0,00	131.000,00	135.427,80	139.856,30	144.429,60	550.713,70

<div><div><div><div>Prefeitura Municipal de Poção</div><div>Rua Monsenhor Estanislau, 122 - Centro - 55.240-000 - Poção/ PE</div><div>CNPJ: 10.265.429/0001-64 Fone: (87)3834-1234</div></div></div></div>				<div>Usuário: Poção</div> <div>Chave de autenticação: 1492-4792-484</div>		<div>Página</div> <div>13 / 50</div>	
Demonstrativo de compatibilidade entre PPA e LOA							
PPA 2026 - 2029 - Valores em R\$							
		Valor global	2026	2027	2028	2029	Total
	129 - 4.4.90.00.00	0,00	131.000,00	135.427,80	139.856,30	144.429,60	550.713,70
	106 - MSC - 1.540.0000 - FUNDEB - DESPESAS DIVERSAS	0,00	10.000,00	10.338,00	10.676,05	11.025,16	42.039,21
	108 - MSC - 1.541.0000 - COMPLEMENTO DA UNIÃO - VAAF - FUNDEB - DEMAIS DESPESAS	0,00	1.000,00	1.033,80	1.067,61	1.102,52	4.203,93
	110 - MSC - 1.542.0000 - COMPLEMENTO DA UNIÃO - VAAT - FUNDEB - DEMAIS DESPESAS	0,00	100.000,00	103.380,00	106.760,53	110.251,60	420.392,13
	132 - MSC - 1.543.0000 - COMPLEMENTO DA UNIÃO - VAAR - FUNDEB	0,00	20.000,00	20.676,00	21.352,11	22.050,32	84.078,43
Ação:	2.68 - MANUTENÇÃO DAS UNIDADES ESCOLARES DE ENSINO	0,00	40.000,00	41.352,00	42.704,21	44.100,64	168.156,85
	130 - 3.3.90.00.00	0,00	40.000,00	41.352,00	42.704,21	44.100,64	168.156,85
	106 - MSC - 1.540.0000 - FUNDEB - DESPESAS DIVERSAS	0,00	40.000,00	41.352,00	42.704,21	44.100,64	168.156,85
Ação:	2.69 - AQUISIÇÃO DE MATERIAL DIDÁTICO	0,00	4.000,00	4.135,20	4.270,42	4.410,06	16.815,68
	131 - 3.3.90.00.00	0,00	4.000,00	4.135,20	4.270,42	4.410,06	16.815,68
	106 - MSC - 1.540.0000 - FUNDEB - DESPESAS DIVERSAS	0,00	2.000,00	2.067,60	2.135,21	2.205,03	8.407,84
	132 - MSC - 1.543.0000 - COMPLEMENTO DA UNIÃO - VAAR - FUNDEB	0,00	2.000,00	2.067,60	2.135,21	2.205,03	8.407,84
Ação:	2.70 - MANUTENÇÃO DO ENSINO FUNDAMENTAL - FUNDEB -	0,00	8.230.750,00	8.508.949,35	8.787.192,00	9.074.533,18	34.601.424,53
	132 - 3.1.90.00.00	0,00	8.230.750,00	8.508.949,35	8.787.192,00	9.074.533,18	34.601.424,53
	105 - MSC - 1.540.1070 - FUNDEB - PROFISSIONAIS DA EDUCAÇÃO BÁSICA	0,00	6.500.000,00	6.719.700,00	6.939.434,19	7.166.353,69	27.325.487,88
	107 - MSC - 1.541.1070 - COMPLEMENTO DA UNIÃO - VAAF - FUNDEB - PROFISSIONAIS DA EDU	0,00	1.110.000,00	1.147.518,00	1.185.041,84	1.223.792,71	4.666.352,55
	109 - MSC - 1.542.1070 - COMPLEMENTO DA UNIÃO - VAAT - FUNDEB - PROFISSIONAIS DA EDU	0,00	620.750,00	641.731,35	662.715,97	684.386,78	2.609.584,10
Ação:	2.71 - MANUTENÇÃO DO ENSINO FUNDAMENTAL - FUNDEB - OUTRAS	0,00	2.760.500,00	2.853.804,90	2.947.124,32	3.043.495,28	11.604.924,50
	133 - 3.1.90.00.00	0,00	2.040.500,00	2.109.468,90	2.178.448,53	2.249.683,80	8.578.101,23
	106 - MSC - 1.540.0000 - FUNDEB - DESPESAS DIVERSAS	0,00	1.700.000,00	1.757.460,00	1.814.928,94	1.874.277,12	7.146.666,06
	108 - MSC - 1.541.0000 - COMPLEMENTO DA UNIÃO - VAAF - FUNDEB - DEMAIS DESPESAS	0,00	325.250,00	336.243,45	347.238,61	358.593,31	1.367.325,37
	110 - MSC - 1.542.0000 - COMPLEMENTO DA UNIÃO - VAAT - FUNDEB - DEMAIS DESPESAS	0,00	15.250,00	15.765,45	16.280,98	16.813,37	64.109,80
	134 - 3.3.90.00.00	0,00	720.000,00	744.336,00	768.675,79	793.811,48	3.026.823,27
	106 - MSC - 1.540.0000 - FUNDEB - DESPESAS DIVERSAS	0,00	700.000,00	723.660,00	747.323,68	771.761,16	2.942.744,84
	132 - MSC - 1.543.0000 - COMPLEMENTO DA UNIÃO - VAAR - FUNDEB	0,00	20.000,00	20.676,00	21.352,11	22.050,32	84.078,43
Programa:	1215 - ALFABETIZAÇÃO NA IDADE CERTA	0,00	248.500,00	256.899,30	265.299,92	273.975,21	1.044.674,43
Ação:	1.26 - ESTRUTURAÇÃO DE ESPAÇO DESTINADO AO PROGRAMA	0,00	124.000,00	128.191,20	132.383,06	136.711,98	521.286,24
	135 - 4.4.90.00.00	0,00	124.000,00	128.191,20	132.383,06	136.711,98	521.286,24
	106 - MSC - 1.540.0000 - FUNDEB - DESPESAS DIVERSAS	0,00	2.000,00	2.067,60	2.135,21	2.205,03	8.407,84
	108 - MSC - 1.541.0000 - COMPLEMENTO DA UNIÃO - VAAF - FUNDEB - DEMAIS DESPESAS	0,00	2.000,00	2.067,60	2.135,21	2.205,03	8.407,84
	110 - MSC - 1.542.0000 - COMPLEMENTO DA UNIÃO - VAAT - FUNDEB - DEMAIS DESPESAS	0,00	100.000,00	103.380,00	106.760,53	110.251,60	420.392,13
	132 - MSC - 1.543.0000 - COMPLEMENTO DA UNIÃO - VAAR - FUNDEB	0,00	20.000,00	20.676,00	21.352,11	22.050,32	84.078,43
Ação:	2.72 - DESENVOLVER ATIVIDADES DE MANUTENÇÃO DO PROGRAMA	0,00	124.500,00	128.708,10	132.916,86	137.263,23	523.388,19
	136 - 3.1.90.00.00	0,00	38.500,00	39.801,30	41.102,81	42.446,87	161.850,98
	105 - MSC - 1.540.1070 - FUNDEB - PROFISSIONAIS DA EDUCAÇÃO BÁSICA	0,00	32.500,00	33.598,50	34.697,17	35.831,77	136.627,44
	107 - MSC - 1.541.1070 - COMPLEMENTO DA UNIÃO - VAAF - FUNDEB - PROFISSIONAIS DA EDU	0,00	3.000,00	3.101,40	3.202,82	3.307,55	12.611,77
	109 - MSC - 1.542.1070 - COMPLEMENTO DA UNIÃO - VAAT - FUNDEB - PROFISSIONAIS DA EDU	0,00	3.000,00	3.101,40	3.202,82	3.307,55	12.611,77


Demonstrativo de compatibilidade entre PPA e LOA


		Valor global	2026	2027	2028	2029	Total
	137 - 3.3.90.00.00	0,00	86.000,00	88.906,80	91.814,05	94.816,36	361.537,21
	106 - MSC - 1.540.0000 - FUNDEB - DESPESAS DIVERSAS	0,00	6.000,00	6.202,80	6.405,63	6.615,09	25.223,52
	108 - MSC - 1.541.0000 - COMPLEMENTO DA UNIÃO - VAAF - FUNDEB - DEMAIS DESPESAS	0,00	6.000,00	6.202,80	6.405,63	6.615,09	25.223,52
	110 - MSC - 1.542.0000 - COMPLEMENTO DA UNIÃO - VAAT - FUNDEB - DEMAIS DESPESAS	0,00	70.000,00	72.366,00	74.732,37	77.176,12	294.274,49
	132 - MSC - 1.543.0000 - COMPLEMENTO DA UNIÃO - VAAR - FUNDEB	0,00	4.000,00	4.135,20	4.270,42	4.410,06	16.815,68
Subfunção:	365 - Educação Infantil	0,00	3.623.750,00	3.746.232,75	3.868.734,60	3.995.242,20	15.233.959,55
Programa:	1210 - CRECHE E PROINFÂNCIA	0,00	1.897.000,00	1.961.118,60	2.025.247,21	2.091.472,77	7.974.838,58
Ação:	1.27 - CONSTRUÇÃO, REFORMA E/OU AMPLIAÇÃO DE IMÓVEIS E	0,00	120.000,00	124.056,00	128.112,64	132.301,92	504.470,56
	138 - 4.4.90.00.00	0,00	120.000,00	124.056,00	128.112,64	132.301,92	504.470,56
	110 - MSC - 1.542.0000 - COMPLEMENTO DA UNIÃO - VAAT - FUNDEB - DEMAIS DESPESAS	0,00	100.000,00	103.380,00	106.760,53	110.251,60	420.392,13
	132 - MSC - 1.543.0000 - COMPLEMENTO DA UNIÃO - VAAR - FUNDEB	0,00	20.000,00	20.676,00	21.352,11	22.050,32	84.078,43
Ação:	1.28 - AQUISIÇÃO DE VEÍCULOS, MÓVEIS, MÁQUINAS E EQUIPAMENTOS	0,00	140.000,00	144.732,00	149.464,75	154.352,24	588.548,99
	139 - 4.4.90.00.00	0,00	140.000,00	144.732,00	149.464,75	154.352,24	588.548,99
	106 - MSC - 1.540.0000 - FUNDEB - DESPESAS DIVERSAS	0,00	20.000,00	20.676,00	21.352,11	22.050,32	84.078,43
	110 - MSC - 1.542.0000 - COMPLEMENTO DA UNIÃO - VAAT - FUNDEB - DEMAIS DESPESAS	0,00	100.000,00	103.380,00	106.760,53	110.251,60	420.392,13
	132 - MSC - 1.543.0000 - COMPLEMENTO DA UNIÃO - VAAR - FUNDEB	0,00	20.000,00	20.676,00	21.352,11	22.050,32	84.078,43
Ação:	2.73 - MANUTENÇÃO DO ENSINO INFANTIL - FUNDEB - PROFISSIONAIS DE	0,00	1.602.000,00	1.656.147,60	1.710.303,63	1.766.230,56	6.734.681,79
	140 - 3.1.90.00.00	0,00	1.602.000,00	1.656.147,60	1.710.303,63	1.766.230,56	6.734.681,79
	105 - MSC - 1.540.1070 - FUNDEB - PROFISSIONAIS DA EDUCAÇÃO BÁSICA	0,00	600.000,00	620.280,00	640.563,16	661.509,58	2.522.352,74
	107 - MSC - 1.541.1070 - COMPLEMENTO DA UNIÃO - VAAF - FUNDEB - PROFISSIONAIS DA EDU	0,00	2.000,00	2.067,60	2.135,21	2.205,03	8.407,84
	109 - MSC - 1.542.1070 - COMPLEMENTO DA UNIÃO - VAAT - FUNDEB - PROFISSIONAIS DA EDU	0,00	1.000.000,00	1.033.800,00	1.067.605,26	1.102.515,95	4.203.921,21
Ação:	2.74 - MANUTENÇÃO DO ENSINO INFANTIL - FUNDEB - OUTRAS DESPESAS	0,00	26.000,00	26.878,80	27.757,74	28.665,41	109.301,95
	141 - 3.1.90.00.00	0,00	6.000,00	6.202,80	6.405,63	6.615,09	25.223,52
	106 - MSC - 1.540.0000 - FUNDEB - DESPESAS DIVERSAS	0,00	4.000,00	4.135,20	4.270,42	4.410,06	16.815,68
	108 - MSC - 1.541.0000 - COMPLEMENTO DA UNIÃO - VAAF - FUNDEB - DEMAIS DESPESAS	0,00	2.000,00	2.067,60	2.135,21	2.205,03	8.407,84
	142 - 3.3.90.00.00	0,00	20.000,00	20.676,00	21.352,11	22.050,32	84.078,43
	106 - MSC - 1.540.0000 - FUNDEB - DESPESAS DIVERSAS	0,00	5.000,00	5.169,00	5.338,03	5.512,58	21.019,61
	132 - MSC - 1.543.0000 - COMPLEMENTO DA UNIÃO - VAAR - FUNDEB	0,00	15.000,00	15.507,00	16.014,08	16.537,74	63.058,82
Ação:	2.75 - MANUTENÇÃO DO ENSINO INFANTIL PRÉ ESCOLA - FUNDEB -	0,00	9.000,00	9.304,20	9.608,45	9.922,64	37.835,29
	143 - 3.1.90.00.00	0,00	9.000,00	9.304,20	9.608,45	9.922,64	37.835,29
	105 - MSC - 1.540.1070 - FUNDEB - PROFISSIONAIS DA EDUCAÇÃO BÁSICA	0,00	5.000,00	5.169,00	5.338,03	5.512,58	21.019,61
	107 - MSC - 1.541.1070 - COMPLEMENTO DA UNIÃO - VAAF - FUNDEB - PROFISSIONAIS DA EDU	0,00	2.000,00	2.067,60	2.135,21	2.205,03	8.407,84
	109 - MSC - 1.542.1070 - COMPLEMENTO DA UNIÃO - VAAT - FUNDEB - PROFISSIONAIS DA EDU	0,00	2.000,00	2.067,60	2.135,21	2.205,03	8.407,84
Programa:	1215 - ALFABETIZAÇÃO NA IDADE CERTA	0,00	1.726.750,00	1.785.114,15	1.843.487,39	1.903.769,43	7.259.120,97
Ação:	2.76 - DESENVOLVER ATIVIDADES DE MANUTENÇÃO DO PROGRAMA	0,00	1.726.750,00	1.785.114,15	1.843.487,39	1.903.769,43	7.259.120,97
	144 - 3.1.90.00.00	0,00	1.604.750,00	1.658.990,55	1.713.239,55	1.769.262,49	6.746.242,59
	105 - MSC - 1.540.1070 - FUNDEB - PROFISSIONAIS DA EDUCAÇÃO BÁSICA	0,00	600.000,00	620.280,00	640.563,16	661.509,58	2.522.352,74

<div><div><div><div><div><div></div></div></div><div><div><div></div><div></div></div></div><div><div><div></div><div></div></div></div><div><div><div></div></div></div></div><div><div><div>Prefeitura Municipal de Poção</div><div>Rua Monsenhor Estanislau, 122 - Centro - 55.240-000 - Poção/ PE</div><div>CNPJ: 10.265.429/0001-64 Fone: (87)3834-1234</div></div></div></div><div><div>Usuário: Poção</div><div>Chave de autenticação: 1492-4792-484</div></div><div><div>Página</div><div>15 / 50</div></div></div>					Demonstrativo de compatibilidade entre PPA e LOA						
		PPA 2026 - 2029 - Valores em R\$									
		Valor global	2026	2027	2028	2029	Total				
	107 - MSC - 1.541.1070 - COMPLEMENTO DA UNIÃO - VAAF - FUNDEB - PROFISSIONAIS DA EDU	0,00	4.750,00	4.910,55	5.071,13	5.236,96	19.968,64				
	109 - MSC - 1.542.1070 - COMPLEMENTO DA UNIÃO - VAAT - FUNDEB - PROFISSIONAIS DA EDU	0,00	1.000.000,00	1.033.800,00	1.067.605,26	1.102.515,95	4.203.921,21				
	145 - 3.3.90.00.00	0,00	122.000,00	126.123,60	130.247,84	134.506,94	512.878,38				
	106 - MSC - 1.540.0000 - FUNDEB - DESPESAS DIVERSAS	0,00	6.000,00	6.202,80	6.405,63	6.615,09	25.223,52				
	108 - MSC - 1.541.0000 - COMPLEMENTO DA UNIÃO - VAAF - FUNDEB - DEMAIS DESPESAS	0,00	6.000,00	6.202,80	6.405,63	6.615,09	25.223,52				
	110 - MSC - 1.542.0000 - COMPLEMENTO DA UNIÃO - VAAT - FUNDEB - DEMAIS DESPESAS	0,00	100.000,00	103.380,00	106.760,53	110.251,60	420.392,13				
	132 - MSC - 1.543.0000 - COMPLEMENTO DA UNIÃO - VAAR - FUNDEB	0,00	10.000,00	10.338,00	10.676,05	11.025,16	42.039,21				
Subfunção:	366 - Educação de Jovens e Adultos	0,00	1.013.000,00	1.047.239,40	1.081.484,13	1.116.848,65	4.258.572,18				
Programa:	1212 - JOVENS E ADULTOS ALFABETIZADOS	0,00	1.013.000,00	1.047.239,40	1.081.484,13	1.116.848,65	4.258.572,18				
Ação:	2.77 - MANUTENÇÃO DA EDUCAÇÃO DE JOVENS E ADULTOS - FUNDEB -	0,00	1.002.000,00	1.035.867,60	1.069.740,47	1.104.720,98	4.212.329,05				
	146 - 3.1.90.00.00	0,00	1.002.000,00	1.035.867,60	1.069.740,47	1.104.720,98	4.212.329,05				
	105 - MSC - 1.540.1070 - FUNDEB - PROFISSIONAIS DA EDUCAÇÃO BÁSICA	0,00	1.000.000,00	1.033.800,00	1.067.605,26	1.102.515,95	4.203.921,21				
	107 - MSC - 1.541.1070 - COMPLEMENTO DA UNIÃO - VAAF - FUNDEB - PROFISSIONAIS DA EDU	0,00	2.000,00	2.067,60	2.135,21	2.205,03	8.407,84				
Ação:	2.78 - MANUTENÇÃO DA EDUCAÇÃO DE JOVENS E ADULTOS - FUNDEB -	0,00	11.000,00	11.371,80	11.743,66	12.127,67	46.243,13				
	147 - 3.1.90.00.00	0,00	6.000,00	6.202,80	6.405,63	6.615,09	25.223,52				
	106 - MSC - 1.540.0000 - FUNDEB - DESPESAS DIVERSAS	0,00	4.000,00	4.135,20	4.270,42	4.410,06	16.815,68				
	108 - MSC - 1.541.0000 - COMPLEMENTO DA UNIÃO - VAAF - FUNDEB - DEMAIS DESPESAS	0,00	2.000,00	2.067,60	2.135,21	2.205,03	8.407,84				
	148 - 3.3.90.00.00	0,00	5.000,00	5.169,00	5.338,03	5.512,58	21.019,61				
	106 - MSC - 1.540.0000 - FUNDEB - DESPESAS DIVERSAS	0,00	5.000,00	5.169,00	5.338,03	5.512,58	21.019,61				
Subfunção:	367 - Educação Especial	0,00	1.210.500,00	1.251.414,90	1.292.336,17	1.334.595,56	5.088.846,63				
Programa:	1213 - EDUCAÇÃO ESPECIAL	0,00	1.210.500,00	1.251.414,90	1.292.336,17	1.334.595,56	5.088.846,63				
Ação:	2.79 - MANUTENÇÃO DA EDUCAÇÃO ESPECIAL - FUNDEB - PROFISSIONAIS	0,00	1.202.000,00	1.242.627,60	1.283.261,52	1.325.224,17	5.053.113,29				
	149 - 3.1.90.00.00	0,00	1.202.000,00	1.242.627,60	1.283.261,52	1.325.224,17	5.053.113,29				
	105 - MSC - 1.540.1070 - FUNDEB - PROFISSIONAIS DA EDUCAÇÃO BÁSICA	0,00	1.200.000,00	1.240.560,00	1.281.126,31	1.323.019,14	5.044.705,45				
	107 - MSC - 1.541.1070 - COMPLEMENTO DA UNIÃO - VAAF - FUNDEB - PROFISSIONAIS DA EDU	0,00	2.000,00	2.067,60	2.135,21	2.205,03	8.407,84				
Ação:	2.80 - MANUTENÇÃO DA EDUCAÇÃO ESPECIAL - FUNDEB - OUTRAS	0,00	8.500,00	8.787,30	9.074,65	9.371,39	35.733,34				
	150 - 3.1.90.00.00	0,00	3.500,00	3.618,30	3.736,62	3.858,81	14.713,73				
	106 - MSC - 1.540.0000 - FUNDEB - DESPESAS DIVERSAS	0,00	3.500,00	3.618,30	3.736,62	3.858,81	14.713,73				
	151 - 3.3.90.00.00	0,00	5.000,00	5.169,00	5.338,03	5.512,58	21.019,61				
	106 - MSC - 1.540.0000 - FUNDEB - DESPESAS DIVERSAS	0,00	5.000,00	5.169,00	5.338,03	5.512,58	21.019,61				
Subfunção:	782 - Transporte Rodoviário	0,00	1.004.850,00	1.038.813,93	1.072.783,15	1.107.863,16	4.224.310,24				
Programa:	1214 - TRANSPORTE ESCOLAR DE QUALIDADE	0,00	1.004.850,00	1.038.813,93	1.072.783,15	1.107.863,16	4.224.310,24				
Ação:	2.81 - MANUTENÇÃO DAS ATIVIDADES DO TRANSPORTE ESCOLAR - ENSINO	0,00	890.000,00	920.082,00	950.168,68	981.239,20	3.741.489,88				
	152 - 3.3.90.00.00	0,00	890.000,00	920.082,00	950.168,68	981.239,20	3.741.489,88				
	106 - MSC - 1.540.0000 - FUNDEB - DESPESAS DIVERSAS	0,00	800.000,00	827.040,00	854.084,21	882.012,76	3.363.136,97				
	110 - MSC - 1.542.0000 - COMPLEMENTO DA UNIÃO - VAAT - FUNDEB - DEMAIS DESPESAS	0,00	80.000,00	82.704,00	85.408,42	88.201,28	336.313,70				
	132 - MSC - 1.543.0000 - COMPLEMENTO DA UNIÃO - VAAR - FUNDEB	0,00	10.000,00	10.338,00	10.676,05	11.025,16	42.039,21				

Demonstrativo de compatibilidade entre PPA e LOA

		Valor global	2026	2027	2028	2029	Total
Ação:	2.82 - MANUTENÇÃO DAS ATIVIDADES DO TRANSPORTE ESCOLAR -	0,00	114.850,00	118.731,93	122.614,47	126.623,96	482.820,36
	153 - 3.3.90.00.00	0,00	114.850,00	118.731,93	122.614,47	126.623,96	482.820,36
	108 - MSC - 1.541.0000 - COMPLEMENTO DA UNIÃO - VAAF - FUNDEB - DEMAIS DESPESAS	0,00	30.000,00	31.014,00	32.028,16	33.075,48	126.117,64
	110 - MSC - 1.542.0000 - COMPLEMENTO DA UNIÃO - VAAT - FUNDEB - DEMAIS DESPESAS	0,00	84.850,00	87.717,93	90.586,31	93.548,48	356.702,72
Unidade orçamentária:	20007 - SECRETARIA DE AGRICULTURA E MEIO AMBI	0,00	2.905.000,00	3.603.189,00	3.851.393,30	3.237.506,97	13.597.089,27
Função:	17 - Saneamento	0,00	180.000,00	186.084,00	192.168,95	198.452,87	756.705,82
Subfunção:	544 - Recursos Hídricos	0,00	180.000,00	186.084,00	192.168,95	198.452,87	756.705,82
Programa:	1701 - GESTÃO DE RECURSOS HÍDRICOS	0,00	130.000,00	134.394,00	138.788,69	143.327,08	546.509,77
Ação:	1.29 - EXECUÇÃO DE OBRAS HÍDRICAS: CONSTRUÇÃO E AMPLIAÇÃO DE	0,00	130.000,00	134.394,00	138.788,69	143.327,08	546.509,77
	154 - 4.4.90.00.00	0,00	130.000,00	134.394,00	138.788,69	143.327,08	546.509,77
	101 - MSC - 1.501.0000 - RECURSOS PRÓPRIOS	0,00	20.000,00	20.676,00	21.352,11	22.050,32	84.078,43
	127 - MSC - 1.700.0000 - RECURSOS DE CONVÊNIOS DO GOVERNO FEDERAL	0,00	10.000,00	10.338,00	10.676,05	11.025,16	42.039,21
	128 - MSC - 1.701.0000 - RECURSOS DE CONVÊNIOS DO GOVERNO ESTADUAL	0,00	100.000,00	103.380,00	106.760,53	110.251,60	420.392,13
Programa:	1702 - ABASTECIMENTO DE ÁGUA EMERGENCIAL	0,00	50.000,00	51.690,00	53.380,26	55.125,79	210.196,05
Ação:	2.83 - REALIZAR ABASTECIMENTO D'ÁGUA EMERGENCIAL NA SEDE,	0,00	50.000,00	51.690,00	53.380,26	55.125,79	210.196,05
	155 - 3.3.90.00.00	0,00	50.000,00	51.690,00	53.380,26	55.125,79	210.196,05
	101 - MSC - 1.501.0000 - RECURSOS PRÓPRIOS	0,00	50.000,00	51.690,00	53.380,26	55.125,79	210.196,05
Função:	18 - Gestão Ambiental	0,00	10.000,00	10.338,00	10.676,05	11.025,16	42.039,21
Subfunção:	542 - Controle Ambiental	0,00	10.000,00	10.338,00	10.676,05	11.025,16	42.039,21
Programa:	1804 - PROTEÇÃO DE ANIMAIS DE PEQUENO PORTE EM SITUAÇÃO DE RUA	0,00	10.000,00	10.338,00	10.676,05	11.025,16	42.039,21
Ação:	2.176 - MANUTENÇÃO DO PROGRAMA "PROTEÇÃO DE ANIMAIS DE	0,00	10.000,00	10.338,00	10.676,05	11.025,16	42.039,21
	447 - 3.3.90.00.00	0,00	10.000,00	10.338,00	10.676,05	11.025,16	42.039,21
	101 - MSC - 1.501.0000 - RECURSOS PRÓPRIOS	0,00	10.000,00	10.338,00	10.676,05	11.025,16	42.039,21
Função:	20 - Agricultura	0,00	2.715.000,00	3.406.767,00	3.648.548,30	3.028.028,94	12.798.344,24
Subfunção:	122 - Administração Geral	0,00	2.470.000,00	3.153.486,00	3.386.984,99	2.757.912,52	11.768.383,51
Programa:	2001 - GESTÃO DA SECRETARIA DE AGRICULTURA	0,00	2.470.000,00	3.153.486,00	3.386.984,99	2.757.912,52	11.768.383,51
Ação:	1.30 - EXECUÇÃO DE PEQUENAS OBRAS E INSTALAÇÕES PARA MELHORAR O	0,00	10.000,00	10.338,00	10.676,05	11.025,16	42.039,21
	156 - 4.4.90.00.00	0,00	10.000,00	10.338,00	10.676,05	11.025,16	42.039,21
	101 - MSC - 1.501.0000 - RECURSOS PRÓPRIOS	0,00	10.000,00	10.338,00	10.676,05	11.025,16	42.039,21
Ação:	1.31 - AQUISIÇÃO DE VEÍCULOS, MÓVEIS, MÁQUINAS E EQUIPAMENTOS	0,00	10.000,00	10.338,00	10.676,05	11.025,16	42.039,21
	157 - 4.4.90.00.00	0,00	10.000,00	10.338,00	10.676,05	11.025,16	42.039,21
	101 - MSC - 1.501.0000 - RECURSOS PRÓPRIOS	0,00	10.000,00	10.338,00	10.676,05	11.025,16	42.039,21
Ação:	2.84 - MANUTENÇÃO DAS AÇÕES DA SECRETARIA DE AGRICULTURA	0,00	2.450.000,00	3.132.810,00	3.365.632,89	2.735.862,20	11.684.305,09
	158 - 3.1.90.00.00	0,00	250.000,00	258.450,00	266.901,32	275.628,99	1.050.980,31
	101 - MSC - 1.501.0000 - RECURSOS PRÓPRIOS	0,00	250.000,00	258.450,00	266.901,32	275.628,99	1.050.980,31
	159 - 3.3.90.00.00	0,00	2.200.000,00	2.874.360,00	3.098.731,57	2.460.233,21	10.633.324,78
	101 - MSC - 1.501.0000 - RECURSOS PRÓPRIOS	0,00	2.000.000,00	2.667.600,00	2.885.210,52	2.239.730,02	9.792.540,54

<div><div></div><div><div>Prefeitura Municipal de Poção</div><div>Rua Monsenhor Estanislau, 122 - Centro - 55.240-000 - Poção/ PE</div><div>CNPJ: 10.265.429/0001-64 Fone: (87)3834-1234</div></div></div>				<div>Usuário: Poção</div> <div>Chave de autenticação: 1492-4792-484</div>		<div>Página</div> <div>17 / 50</div>	
Demonstrativo de compatibilidade entre PPA e LOA							
PPA 2026 - 2029 - Valores em R\$							
		Valor global	2026	2027	2028	2029	Total
151 - MSC - 1.720.0000 - TRANSFERÊNCIAS DA UNIÃO REFERENTES AS PARTICIPAÇÕES NA EXP		0,00	200.000,00	206.760,00	213.521,05	220.503,19	840.784,24
Subfunção:	605 - Abastecimento	0,00	70.000,00	72.366,00	74.732,37	77.176,12	294.274,49
Programa:	2002 - ADEQUAÇÃO E QUALIFICAÇÃO DO SISTEMA DE ABASTECIMENTO	0,00	55.000,00	56.859,00	58.718,29	60.638,38	231.215,67
Ação:	1.32 - CONSTRUÇÃO, REFORMA E/OU AMPLIAÇÃO DE AÇOUQUES,	0,00	15.000,00	15.507,00	16.014,08	16.537,74	63.058,82
160 - 4.4.90.00.00		0,00	15.000,00	15.507,00	16.014,08	16.537,74	63.058,82
101 - MSC - 1.501.0000 - RECURSOS PRÓPRIOS		0,00	5.000,00	5.169,00	5.338,03	5.512,58	21.019,61
127 - MSC - 1.700.0000 - RECURSOS DE CONVÊNIOS DO GOVERNO FEDERAL		0,00	10.000,00	10.338,00	10.676,05	11.025,16	42.039,21
Ação:	1.33 - AQUISIÇÃO DE VEÍCULOS, MÓVEIS, MÁQUINAS E EQUIPAMENTOS	0,00	30.000,00	31.014,00	32.028,16	33.075,48	126.117,64
161 - 4.4.90.00.00		0,00	30.000,00	31.014,00	32.028,16	33.075,48	126.117,64
101 - MSC - 1.501.0000 - RECURSOS PRÓPRIOS		0,00	10.000,00	10.338,00	10.676,05	11.025,16	42.039,21
127 - MSC - 1.700.0000 - RECURSOS DE CONVÊNIOS DO GOVERNO FEDERAL		0,00	20.000,00	20.676,00	21.352,11	22.050,32	84.078,43
Ação:	2.85 - MANUTENÇÃO DAS AÇÕES VINCULADAS AO PROGRAMA DE	0,00	10.000,00	10.338,00	10.676,05	11.025,16	42.039,21
162 - 3.3.90.00.00		0,00	10.000,00	10.338,00	10.676,05	11.025,16	42.039,21
101 - MSC - 1.501.0000 - RECURSOS PRÓPRIOS		0,00	10.000,00	10.338,00	10.676,05	11.025,16	42.039,21
Programa:	2003 - PROGRAMA MAIS ALIMENTOS	0,00	15.000,00	15.507,00	16.014,08	16.537,74	63.058,82
Ação:	1.34 - AQUISIÇÃO DE MÓVEIS, MÁQUINAS E EQUIPAMENTOS AGRÍCOLAS	0,00	5.000,00	5.169,00	5.338,03	5.512,58	21.019,61
163 - 4.4.90.00.00		0,00	5.000,00	5.169,00	5.338,03	5.512,58	21.019,61
101 - MSC - 1.501.0000 - RECURSOS PRÓPRIOS		0,00	5.000,00	5.169,00	5.338,03	5.512,58	21.019,61
Ação:	2.86 - MANUTENÇÃO DO PROGRAMA MAIS ALIMENTOS, INCLUINDO	0,00	10.000,00	10.338,00	10.676,05	11.025,16	42.039,21
164 - 3.3.90.00.00		0,00	10.000,00	10.338,00	10.676,05	11.025,16	42.039,21
101 - MSC - 1.501.0000 - RECURSOS PRÓPRIOS		0,00	10.000,00	10.338,00	10.676,05	11.025,16	42.039,21
Subfunção:	608 - Promoção da Produção Agropecuária	0,00	175.000,00	180.915,00	186.830,94	192.940,30	735.686,24
Programa:	2004 - CONTROLE DE REBANHO	0,00	15.000,00	15.507,00	16.014,08	16.537,74	63.058,82
Ação:	1.35 - AQUISIÇÃO DE MÓVEIS, MÁQUINAS E EQUIPAMENTOS DIVERSOS,	0,00	5.000,00	5.169,00	5.338,03	5.512,58	21.019,61
165 - 4.4.90.00.00		0,00	5.000,00	5.169,00	5.338,03	5.512,58	21.019,61
101 - MSC - 1.501.0000 - RECURSOS PRÓPRIOS		0,00	5.000,00	5.169,00	5.338,03	5.512,58	21.019,61
Ação:	2.87 - MANUTENÇÃO DO PROGRAMA CONTROLE DE REBANHO, INCLUINDO	0,00	10.000,00	10.338,00	10.676,05	11.025,16	42.039,21
166 - 3.3.90.00.00		0,00	10.000,00	10.338,00	10.676,05	11.025,16	42.039,21
101 - MSC - 1.501.0000 - RECURSOS PRÓPRIOS		0,00	10.000,00	10.338,00	10.676,05	11.025,16	42.039,21
Programa:	2005 - DESENVOLVIMENTO RURAL SUSTENTÁVEL	0,00	160.000,00	165.408,00	170.816,86	176.402,56	672.627,42
Ação:	1.36 - APOIAR INICIATIVAS E PROJETOS VOLTADOS À MELHORIA DA	0,00	5.000,00	5.169,00	5.338,03	5.512,58	21.019,61
167 - 4.4.90.00.00		0,00	5.000,00	5.169,00	5.338,03	5.512,58	21.019,61
101 - MSC - 1.501.0000 - RECURSOS PRÓPRIOS		0,00	5.000,00	5.169,00	5.338,03	5.512,58	21.019,61
Ação:	1.37 - AQUISIÇÃO DE VEÍCULOS, MÓVEIS, TRATORES, MÁQUINAS E	0,00	105.000,00	108.549,00	112.098,56	115.764,18	441.411,74
168 - 4.4.90.00.00		0,00	105.000,00	108.549,00	112.098,56	115.764,18	441.411,74
101 - MSC - 1.501.0000 - RECURSOS PRÓPRIOS		0,00	5.000,00	5.169,00	5.338,03	5.512,58	21.019,61
127 - MSC - 1.700.0000 - RECURSOS DE CONVÊNIOS DO GOVERNO FEDERAL		0,00	100.000,00	103.380,00	106.760,53	110.251,60	420.392,13

<div><div><div><div><div></div><div>Prefeitura Municipal de Poção</div></div><div><div>Rua Monsenhor Estanislau, 122 - Centro - 55.240-000 - Poção/ PE</div><div>CNPJ: 10.265.429/0001-64 Fone: (87)3834-1234</div></div></div></div></div>					<div>Usuário: Poção</div> <div>Chave de autenticação: 1492-4792-484</div>		<div>Página</div> <div>18 / 50</div>	
Demonstrativo de compatibilidade entre PPA e LOA								
			PPA 2026 - 2029 - Valores em R\$					
			Valor global	2026	2027	2028	2029	Total
Ação:	2.88 - APOIO AOS AGRICULTORES NA REALIZAÇÃO DE ARAÇÃO DE TERRAS	0,00	30.000,00	31.014,00	32.028,16	33.075,48	126.117,64	
	169 - 3.3.90.00.00	0,00	30.000,00	31.014,00	32.028,16	33.075,48	126.117,64	
	101 - MSC - 1.501.0000 - RECURSOS PRÓPRIOS	0,00	30.000,00	31.014,00	32.028,16	33.075,48	126.117,64	
Ação:	2.89 - MANUTENÇÃO DO PROGRAMA DESENVOLVIMENTO RURAL	0,00	20.000,00	20.676,00	21.352,11	22.050,32	84.078,43	
	170 - 3.3.90.00.00	0,00	20.000,00	20.676,00	21.352,11	22.050,32	84.078,43	
	101 - MSC - 1.501.0000 - RECURSOS PRÓPRIOS	0,00	20.000,00	20.676,00	21.352,11	22.050,32	84.078,43	
Unidade orçamentária: 20008 - SECRETARIA DE OBRAS E URBANISMO		0,00	9.685.800,00	10.013.180,03	10.340.611,05	10.678.748,99	40.718.340,07	
Função:	15 - Urbanismo	0,00	8.589.800,00	8.880.135,24	9.170.515,68	9.470.391,52	36.110.842,44	
Subfunção:	122 - Administração Geral	0,00	2.105.000,00	2.176.149,00	2.247.309,07	2.320.796,07	8.849.254,14	
Programa:	1501 - GESTÃO ADMINISTRATIVA DA SECRETARIA DE OBRAS E URBANISMO	0,00	2.105.000,00	2.176.149,00	2.247.309,07	2.320.796,07	8.849.254,14	
Ação:	1.38 - AQUISIÇÃO, CONSTRUÇÃO, REFORMA E/OU AMPLIAÇÃO DE IMÓVEIS	0,00	40.000,00	41.352,00	42.704,21	44.100,64	168.156,85	
	171 - 4.4.90.00.00	0,00	40.000,00	41.352,00	42.704,21	44.100,64	168.156,85	
	101 - MSC - 1.501.0000 - RECURSOS PRÓPRIOS	0,00	10.000,00	10.338,00	10.676,05	11.025,16	42.039,21	
	102 - MSC - 1.755.0000 - RECURSOS DE ALIENAÇÃO DE BENS/ATIVOS - ADMINISTRAÇÃO DIRET	0,00	30.000,00	31.014,00	32.028,16	33.075,48	126.117,64	
Ação:	1.39 - AQUISIÇÃO DE VEÍCULOS, MÓVEIS, MÁQUINAS E EQUIPAMENTOS	0,00	15.000,00	15.507,00	16.014,08	16.537,74	63.058,82	
	172 - 4.4.90.00.00	0,00	15.000,00	15.507,00	16.014,08	16.537,74	63.058,82	
	101 - MSC - 1.501.0000 - RECURSOS PRÓPRIOS	0,00	5.000,00	5.169,00	5.338,03	5.512,58	21.019,61	
	127 - MSC - 1.700.0000 - RECURSOS DE CONVÊNIOS DO GOVERNO FEDERAL	0,00	10.000,00	10.338,00	10.676,05	11.025,16	42.039,21	
Ação:	2.90 - MANUTENÇÃO DAS AÇÕES VINCULADAS AO PROGRAMA DE GESTÃO	0,00	2.050.000,00	2.119.290,00	2.188.590,78	2.260.157,69	8.618.038,47	
	173 - 3.1.90.00.00	0,00	1.100.000,00	1.137.180,00	1.174.365,79	1.212.767,55	4.624.313,34	
	101 - MSC - 1.501.0000 - RECURSOS PRÓPRIOS	0,00	1.100.000,00	1.137.180,00	1.174.365,79	1.212.767,55	4.624.313,34	
	174 - 3.3.90.00.00	0,00	950.000,00	982.110,00	1.014.224,99	1.047.390,14	3.993.725,13	
	101 - MSC - 1.501.0000 - RECURSOS PRÓPRIOS	0,00	900.000,00	930.420,00	960.844,73	992.264,35	3.783.529,08	
	151 - MSC - 1.720.0000 - TRANSFERÊNCIAS DA UNIÃO REFERENTES AS PARTICIPAÇÕES NA EXP	0,00	50.000,00	51.690,00	53.380,26	55.125,79	210.196,05	
Subfunção:	451 - Infra-Estrutura Urbana	0,00	5.717.000,00	5.910.234,60	6.103.499,30	6.303.083,73	24.033.817,63	
Programa:	1502 - DESENVOLVIMENTO URBANO	0,00	5.717.000,00	5.910.234,60	6.103.499,30	6.303.083,73	24.033.817,63	
Ação:	1.40 - PAVIMENTAÇÃO DE VIAS PÚBLICAS, COM PARALELEPÍPEDOS,	0,00	962.000,00	994.515,60	1.027.036,27	1.060.620,36	4.044.172,23	
	175 - 4.4.90.00.00	0,00	962.000,00	994.515,60	1.027.036,27	1.060.620,36	4.044.172,23	
	101 - MSC - 1.501.0000 - RECURSOS PRÓPRIOS	0,00	10.000,00	10.338,00	10.676,05	11.025,16	42.039,21	
	103 - MSC - 1.754.0000 - RECURSOS DE OPERAÇÕES DE CRÉDITO	0,00	200.000,00	206.760,00	213.521,05	220.503,19	840.784,24	
	127 - MSC - 1.700.0000 - RECURSOS DE CONVÊNIOS DO GOVERNO FEDERAL	0,00	500.000,00	516.900,00	533.802,63	551.257,98	2.101.960,61	
	128 - MSC - 1.701.0000 - RECURSOS DE CONVÊNIOS DO GOVERNO ESTADUAL	0,00	100.000,00	103.380,00	106.760,53	110.251,60	420.392,13	
	134 - MSC - 1.706.0000 - TRANSFERÊNCIA ESPECIAL DA UNIÃO	0,00	5.000,00	5.169,00	5.338,03	5.512,58	21.019,61	
	143 - MSC - 1.710.0000 - TRANSFERÊNCIA ESPECIAL DO ESTADO	0,00	5.000,00	5.169,00	5.338,03	5.512,58	21.019,61	
	151 - MSC - 1.720.0000 - TRANSFERÊNCIAS DA UNIÃO REFERENTES AS PARTICIPAÇÕES NA EXP	0,00	125.000,00	129.225,00	133.450,66	137.814,50	525.490,16	
	152 - MSC - 1.750.0000 - RECURSOS DA CONTRIBUIÇÃO DE INTERVENÇÃO NO DOMÍNIO ECON	0,00	17.000,00	17.574,60	18.149,29	18.742,77	71.466,66	
Ação:	1.41 - CONSTRUÇÃO, REFORMA E/OU AMPLIAÇÃO DE CEMITÉRIOS	0,00	5.000,00	5.169,00	5.338,03	5.512,58	21.019,61	

<div><div><div><div><div><div></div></div></div><div><div><div></div><div></div></div></div><div><div><div></div><div></div></div></div><div><div><div></div><div></div></div></div></div><div><div><div></div><div></div></div></div><div><div><div></div></div></div></div><div><div><div></div><div></div></div></div></div> <div><div><div></div><div></div></div></div> <div><div><div></div><div></div></div></div> <div><div><div></div><div></div></div></div> <div><div><div></div><div></div></div></div> <div><div><div></div><div></div></div></div> <div><div><div></div><div></div></div></div> <div><div><div></div><div></div></div></div> <div><div><div></div><div></div></div></div> <div><div><div></div><div></div></div></div> <div><div><div></div><div></div></div></div> <div><div><div></div><div></div></div></div> <div><div><div></div><div></div></div></div> <div><div><div></div><div></div></div></div> <div><div><div></div><div></div></div></div> <div><div><div></div><div></div></div></div> <div><div><div></div><div></div></div></div> <div><div><div></div><div></div></div></div> <div><div><div></div><div></div></div></div> <div><div><div></div><div></div></div></div> <div><div><div></div><div></div></div></div> <div><div><div></div><div></div></div></div> <div><div><div></div><div></div></div></div> <div><div><div></div><div></div></div></div> <div><div><div></div><div></div></div></div> <div><div><div></div><div></div></div></div> <div><div><div></div><div></div></div></div> <div><div><div></div><div></div></div></div> <div><div><div></div><div></div></div></div> <div><div><div></div><div></div></div></div> <div><div><div></div><div></div></div></div> <div><div><div></div><div></div></div></div> <div><div><div></div><div></div></div></div> <div><div><div></div><div></div></div></div> <div><div><div></div><div></div></div></div> <div><div><div></div><div></div></div></div> <div><div><div></div><div></div></div></div> <div><div><div></div><div></div></div></div> <div><div><div></div><div></div></div></div> <div><div><div></div><div></div></div></div> <div><div><div></div><div></div></div></div> <div><div><div></div><div></div></div></div> <div><div><div></div><div></div></div></div> <div><div><div></div><div></div></div></div> <div><div><div></div><div></div></div></div> <div><div><div></div><div></div></div></div> <div><div><div></div><div></div></div></div> <div><div><div></div><div></div></div></div> <div><div><div></div><div></div></div></div> <div><div><div></div><div></div></div></div> <div><div><div></div><div></div></div></div> <div><div><div></div><div></div></div></div> <div><div><div></div><div></div></div></div> <div><div><div></div><div></div></div></div> <div><div><div></div><div></div></div></div> <div><div><div></div><div></div></div></div> <div><div><div></div><div></div></div></div> <div><div><div></div><div></div></div></div> <div><div><div></div><div></div></div></div> <div><div><div></div><div></div></div></div> <div><div><div></div><div></div></div></div> <div><div><div></div><div></div></div></div> <div><div><div></div><div></div></div></div> <div><div><div></div><div></div></div></div> <div><div><div></div><div></div></div></div> <div><div><div></div><div></div></div></div> <div><div><div></div><div></div></div></div> <div><div><div></div><div></div></div></div> <div><div><div></div><div></div></div></div> <div><div><div></div><div></div></div></div> <div><div><div></div><div></div></div></div> <div><div><div></div><div></div></div></div> <div><div><div></div><div></div></div></div> <div><div><div></div><div></div></div></div> <div><div><div></div><div></div></div></div> <div><div><div></div><div></div></div></div> <div><div><div></div><div></div></div></div> <div><div><div></div><div></div></div></div> <div><div><div></div><div></div></div></div> <div><div><div></div><div></div></div></div> <div><div><div></div><div></div></div></div> <div><div><div></div><div></div></div></div> <div><div><div></div><div></div></div></div> <div><div><div></div><div></div></div></div> <div><div><div></div><div></div></div></div> <div><div><div></div><div></div></div></div> <div><div><div></div><div></div></div></div> <div><div><div></div><div></div></div></div> <div><div><div></div><div></div></div></div> <div><div><div></div><div></div></div></div> <div><div><div></div><div></div></div></div> <div><div><div></div><div></div></div></div> <div><div><div></div><div></div></div></div> <div><div><div></div><div></div></div></div> <div><div><div></div><div></div></div></div> <div><div><div></div><div></div></div></div> <div><div><div></div><div></div></div></div> <div><div><div></div><div></div></div></div> <div><div><div></div><div></div></div></div> <div><div><div></div><div></div></div></div> <div><div><div></div><div></div></div></div> <div><div><div></div><div></div></div></div> <div><div><div></div><div></div></div></div> <div><div><div></div><div></div></div></div> <div><div><div></div><div></div></div></div> <div><div><div></div><div></div></div></div> <div><div><div></div><div></div></div></div> <div><div><div></div><div></div></div></div> <div><div><div></div><div></div></div></div> <div><div><div></div><div></div></div></div> <div><div><div></div><div></div></div></div> <div><div><div></div><div></div></div></div> <div><div><div></div><div></div></div></div> <div><div><div></div><div></div></div></div> <div><div><div></div><div></div></div></div> <div><div><div></div><div></div></div></div> <div><div><div></div><div></div></div></div> <div><div><div></div><div></div></div></div> <div><div><div></div><div></div></div></div> <div><div><div></div><div></div></div></div> <div><div><div></div><div></div></div></div> <div><div><div></div><div></div></div></div> <div><div><div></div><div></div></div></div> <div><div><div></div><div></div></div></div> <div><div><div></div><div></div></div></div> <div><div><div></div><div></div></div></div> <div><div><div></div><div></div></div></div> <div><div><div></div><div></div></div></div> <div><div><div></div><div></div></div></div> <div><div><div></div><div></div></div></div> <div><div><div></div><div></div></div></div> <div><div><div></div><div></div></div></div> <div><div><div></div><div></div></div></div> <div><div><div></div><div></div></div></div> <div><div><div></div><div></div></div></div> <div><div><div></div><div></div></div></div> <div><div><div></div><div></div></div></div> <div><div><div></div><div></div></div></div> <div><div><div></div><div></div></div></div> <div><div><div></div><div></div></div></div> <div><div><div></div><div></div></div></div> <div><div><div></div><div></div></div></div> <div><div><div></div><div></div></div></div> <div><div><div></div><div></div></div></div> <div><div><div></div><div></div></div></div> <div><div><div></div><div></div></div></div> <div><div><div></div><div></div></div></div> <div><div><div></div><div></div></div></div> <div><div><div></div><div></div></div></div> <div><div><div></div><div></div></div></div> <div><div><div></div><div></div></div></div> <div><div><div></div><div></div></div></div> <div><div><div></div><div></div></div></div> <div><div><div></div><div></div></div></div> <div><div><div></div><div></div></div></div> <div><div><div></div><div></div></div></div> <div><div><div></div><div></div></div></div> <div><div><div></div><div></div></div></div> <div><div><div></div><div></div></div></div> <div><div><div></div><div></div></div></div> <div><div><div></div><div></div></div></div> <div><div><div></div><div></div></div></div> <div><div><div></div><div></div></div></div> <div><div><div></div><div></div></</div></div>				
--	--	--	--	--

Demonstrativo de compatibilidade entre PPA e LOA

		Valor global	2026	2027	2028	2029	Total
Ação:	1.49 - INFRAESTRUTURA DO PARQUE DE ILUMINAÇÃO PÚBLICA - NIIP	0,00	655,90	678,07	700,24	723,14	2.757,35
	186 - 4.4.72.00.00	0,00	655,90	678,07	700,24	723,14	2.757,35
	101 - MSC - 1.501.0000 - RECURSOS PRÓPRIOS	0,00	655,90	678,07	700,24	723,14	2.757,35
Ação:	1.50 - AQUISIÇÃO DE MÓVEIS, MÁQUINAS E EQUIPAMENTOS DIVERSOS	0,00	845,00	873,56	902,13	931,63	3.552,32
	187 - 4.4.72.00.00	0,00	845,00	873,56	902,13	931,63	3.552,32
	101 - MSC - 1.501.0000 - RECURSOS PRÓPRIOS	0,00	845,00	873,56	902,13	931,63	3.552,32
Ação:	2.93 - MANUTENÇÃO DAS ATIVIDADES ADMINISTRATIVAS DO NIIP	0,00	12.290,00	12.705,40	13.120,86	13.549,91	51.666,17
	188 - 3.1.71.00.00	0,00	5.380,00	5.561,84	5.743,71	5.931,53	22.617,08
	101 - MSC - 1.501.0000 - RECURSOS PRÓPRIOS	0,00	5.380,00	5.561,84	5.743,71	5.931,53	22.617,08
	189 - 3.3.71.00.00	0,00	5.220,00	5.396,44	5.572,90	5.755,13	21.944,47
	101 - MSC - 1.501.0000 - RECURSOS PRÓPRIOS	0,00	5.220,00	5.396,44	5.572,90	5.755,13	21.944,47
	190 - 3.3.72.00.00	0,00	1.690,00	1.747,12	1.804,25	1.863,25	7.104,62
	101 - MSC - 1.501.0000 - RECURSOS PRÓPRIOS	0,00	1.690,00	1.747,12	1.804,25	1.863,25	7.104,62
Ação:	2.94 - CAPACITAÇÃO DOS PROFISSIONAIS DE ILUMINAÇÃO PÚBLICA - NIIP	0,00	2.000,00	2.067,60	2.135,21	2.205,03	8.407,84
	191 - 3.3.72.00.00	0,00	2.000,00	2.067,60	2.135,21	2.205,03	8.407,84
	101 - MSC - 1.501.0000 - RECURSOS PRÓPRIOS	0,00	2.000,00	2.067,60	2.135,21	2.205,03	8.407,84
Ação:	2.95 - MANUTENÇÃO DOS PARQUES DE ILUMINAÇÃO PÚBLICA DOS	0,00	150.000,00	155.070,00	160.140,79	165.377,39	630.588,18
	192 - 3.3.72.00.00	0,00	150.000,00	155.070,00	160.140,79	165.377,39	630.588,18
	101 - MSC - 1.501.0000 - RECURSOS PRÓPRIOS	0,00	150.000,00	155.070,00	160.140,79	165.377,39	630.588,18
Programa:	1503 - SERVIÇOS DE LIMPEZA URBANA	0,00	506.609,10	523.732,49	540.858,54	558.544,61	2.129.744,74
Ação:	1.51 - AQUISIÇÃO DE VEÍCULOS, MÓVEIS E EQUIPAMENTOS DIVERSOS,	0,00	55.000,00	56.859,00	58.718,29	60.638,37	231.215,66
	193 - 4.4.90.00.00	0,00	55.000,00	56.859,00	58.718,29	60.638,37	231.215,66
	101 - MSC - 1.501.0000 - RECURSOS PRÓPRIOS	0,00	5.000,00	5.169,00	5.338,03	5.512,58	21.019,61
	127 - MSC - 1.700.0000 - RECURSOS DE CONVÊNIOS DO GOVERNO FEDERAL	0,00	50.000,00	51.690,00	53.380,26	55.125,79	210.196,05
Ação:	2.96 - MANUTENÇÃO DAS AÇÕES VINCULADAS AO PROGRAMA DE SERVIÇOS	0,00	451.609,10	466.873,49	482.140,25	497.906,24	1.898.529,08
	194 - 3.3.90.00.00	0,00	451.609,10	466.873,49	482.140,25	497.906,24	1.898.529,08
	101 - MSC - 1.501.0000 - RECURSOS PRÓPRIOS	0,00	451.609,10	466.873,49	482.140,25	497.906,24	1.898.529,08
Subfunção:	813 - Lazer	0,00	95.000,00	98.211,00	101.422,50	104.739,01	399.372,51
Programa:	1502 - DESENVOLVIMENTO URBANO	0,00	95.000,00	98.211,00	101.422,50	104.739,01	399.372,51
Ação:	1.52 - CONSTRUÇÃO, REFORMA E/OU AMPLIAÇÃO DE PRAÇAS, JARDINS,	0,00	55.000,00	56.859,00	58.718,29	60.638,37	231.215,66
	195 - 4.4.90.00.00	0,00	55.000,00	56.859,00	58.718,29	60.638,37	231.215,66
	101 - MSC - 1.501.0000 - RECURSOS PRÓPRIOS	0,00	5.000,00	5.169,00	5.338,03	5.512,58	21.019,61
	127 - MSC - 1.700.0000 - RECURSOS DE CONVÊNIOS DO GOVERNO FEDERAL	0,00	50.000,00	51.690,00	53.380,26	55.125,79	210.196,05
Ação:	2.97 - MANUTENÇÃO DE PRAÇAS MUNICIPAIS	0,00	40.000,00	41.352,00	42.704,21	44.100,64	168.156,85
	196 - 3.3.90.00.00	0,00	40.000,00	41.352,00	42.704,21	44.100,64	168.156,85
	101 - MSC - 1.501.0000 - RECURSOS PRÓPRIOS	0,00	40.000,00	41.352,00	42.704,21	44.100,64	168.156,85
Função:	16 - Habitação	0,00	5.000,00	5.169,00	5.338,03	5.512,58	21.019,61

<div><div><div><div><div><div></div></div></div><div><div><div></div><div></div></div></div><div><div><div></div><div></div></div></div><div><div><div></div><div></div></div></div></div><div><div><div>Prefeitura Municipal de Poção</div><div>Rua Monsenhor Estanislau, 122 - Centro - 55.240-000 - Poção/ PE</div><div>CNPJ: 10.265.429/0001-64 Fone: (87)3834-1234</div></div></div></div><div><div>Usuário: Poção</div><div>Chave de autenticação: 1492-4792-484</div></div><div><div>Página</div><div>21 / 50</div></div></div>					Demonstrativo de compatibilidade entre PPA e LOA						
		PPA 2026 - 2029 - Valores em R\$									
		Valor global	2026	2027	2028	2029	Total				
Subfunção:	482 - Habitação Urbana	0,00	5.000,00	5.169,00	5.338,03	5.512,58	21.019,61				
Programa:	1601 - MORAR BEM, VIVER MELHOR	0,00	5.000,00	5.169,00	5.338,03	5.512,58	21.019,61				
Ação:	1.53 - IMPLANTAÇÃO DE PROJETOS DE HABITAÇÃO POPULAR, DE	0,00	5.000,00	5.169,00	5.338,03	5.512,58	21.019,61				
197 - 4.4.90.00.00		0,00	5.000,00	5.169,00	5.338,03	5.512,58	21.019,61				
101 - MSC - 1.501.0000 - RECURSOS PRÓPRIOS		0,00	5.000,00	5.169,00	5.338,03	5.512,58	21.019,61				
Função:	17 - Saneamento	0,00	360.000,00	372.168,00	384.337,91	396.905,75	1.513.411,66				
Subfunção:	511 - Saneamento Básico Rural	0,00	105.000,00	108.549,00	112.098,56	115.764,18	441.411,74				
Programa:	1703 - SANEAMENTO RURAL	0,00	105.000,00	108.549,00	112.098,56	115.764,18	441.411,74				
Ação:	1.54 - EXECUÇÃO DE OBRAS DE MELHORIAS SANITÁRIAS DOMICILIARES E	0,00	105.000,00	108.549,00	112.098,56	115.764,18	441.411,74				
198 - 4.4.90.00.00		0,00	105.000,00	108.549,00	112.098,56	115.764,18	441.411,74				
101 - MSC - 1.501.0000 - RECURSOS PRÓPRIOS		0,00	5.000,00	5.169,00	5.338,03	5.512,58	21.019,61				
127 - MSC - 1.700.0000 - RECURSOS DE CONVÊNIOS DO GOVERNO FEDERAL		0,00	100.000,00	103.380,00	106.760,53	110.251,60	420.392,13				
Subfunção:	512 - Saneamento Básico Urbano	0,00	255.000,00	263.619,00	272.239,35	281.141,57	1.071.999,92				
Programa:	1704 - SANEAMENTO URBANO	0,00	255.000,00	263.619,00	272.239,35	281.141,57	1.071.999,92				
Ação:	1.55 - EXECUÇÃO DE OBRAS DE SANEAMENTO URBANO, INCLUINDO	0,00	105.000,00	108.549,00	112.098,56	115.764,18	441.411,74				
199 - 4.4.90.00.00		0,00	105.000,00	108.549,00	112.098,56	115.764,18	441.411,74				
101 - MSC - 1.501.0000 - RECURSOS PRÓPRIOS		0,00	5.000,00	5.169,00	5.338,03	5.512,58	21.019,61				
127 - MSC - 1.700.0000 - RECURSOS DE CONVÊNIOS DO GOVERNO FEDERAL		0,00	100.000,00	103.380,00	106.760,53	110.251,60	420.392,13				
Ação:	2.98 - MANUTENÇÃO DO SISTEMA DE SANEAMENTO URBANO DO	0,00	150.000,00	155.070,00	160.140,79	165.377,39	630.588,18				
200 - 3.3.90.00.00		0,00	150.000,00	155.070,00	160.140,79	165.377,39	630.588,18				
101 - MSC - 1.501.0000 - RECURSOS PRÓPRIOS		0,00	150.000,00	155.070,00	160.140,79	165.377,39	630.588,18				
Função:	18 - Gestão Ambiental	0,00	57.500,00	59.443,50	61.387,30	63.394,67	241.725,47				
Subfunção:	452 - Serviços Urbanos	0,00	32.500,00	33.598,50	34.697,17	35.831,77	136.627,44				
Programa:	1801 - RESÍDUOS SÓLIDOS	0,00	32.500,00	33.598,50	34.697,17	35.831,77	136.627,44				
Ação:	1.56 - PARTICIPAÇÃO NOS INCENTIVOS DO CONSÓRCIO DE MUNICÍPIO -	0,00	500,00	516,90	533,80	551,26	2.101,96				
201 - 4.4.71.00.00		0,00	500,00	516,90	533,80	551,26	2.101,96				
101 - MSC - 1.501.0000 - RECURSOS PRÓPRIOS		0,00	500,00	516,90	533,80	551,26	2.101,96				
Ação:	2.99 - PARTICIPAÇÃO NA MANUTENÇÃO DO CONSÓRCIO DE MUNICÍPIOS -	0,00	32.000,00	33.081,60	34.163,37	35.280,51	134.525,48				
202 - 3.1.71.00.00		0,00	1.200,00	1.240,56	1.281,13	1.323,02	5.044,71				
101 - MSC - 1.501.0000 - RECURSOS PRÓPRIOS		0,00	1.200,00	1.240,56	1.281,13	1.323,02	5.044,71				
203 - 3.3.71.00.00		0,00	800,00	827,04	854,08	882,01	3.363,13				
101 - MSC - 1.501.0000 - RECURSOS PRÓPRIOS		0,00	800,00	827,04	854,08	882,01	3.363,13				
204 - 3.3.72.00.00		0,00	30.000,00	31.014,00	32.028,16	33.075,48	126.117,64				
101 - MSC - 1.501.0000 - RECURSOS PRÓPRIOS		0,00	30.000,00	31.014,00	32.028,16	33.075,48	126.117,64				
Subfunção:	541 - Preservação e Conservação Ambiental	0,00	10.000,00	10.338,00	10.676,05	11.025,16	42.039,21				
Programa:	1802 - PRESERVAÇÃO E CONSERVAÇÃO AMBIENTAL	0,00	10.000,00	10.338,00	10.676,05	11.025,16	42.039,21				
Ação:	2.100 - MANUTENÇÃO DO PROGRAMA PRESERVAÇÃO E CONSERVAÇÃO	0,00	10.000,00	10.338,00	10.676,05	11.025,16	42.039,21				

Demonstrativo de compatibilidade entre PPA e LOA

		PPA 2026 - 2029 - Valores em R\$					
		Valor global	2026	2027	2028	2029	Total
205 - 3.3.90.00.00		0,00	10.000,00	10.338,00	10.676,05	11.025,16	42.039,21
101 - MSC - 1.501.0000 - RECURSOS PRÓPRIOS		0,00	10.000,00	10.338,00	10.676,05	11.025,16	42.039,21
Subfunção:	542 - Controle Ambiental	0,00	15.000,00	15.507,00	16.014,08	16.537,74	63.058,82
Programa:	1801 - RESÍDUOS SÓLIDOS	0,00	5.000,00	5.169,00	5.338,03	5.512,58	21.019,61
Ação:	1.57 - EXECUÇÃO DE OBRAS DO ATERRO SANITÁRIO, INCLUSIVE ATRAVÉS	0,00	5.000,00	5.169,00	5.338,03	5.512,58	21.019,61
206 - 4.4.90.00.00		0,00	5.000,00	5.169,00	5.338,03	5.512,58	21.019,61
101 - MSC - 1.501.0000 - RECURSOS PRÓPRIOS		0,00	5.000,00	5.169,00	5.338,03	5.512,58	21.019,61
Programa:	1803 - COLETA SELETIVA DE RESÍDUOS SÓLIDOS	0,00	10.000,00	10.338,00	10.676,05	11.025,16	42.039,21
Ação:	2.101 - MANUTENÇÃO DAS AÇÕES VINCULADAS AO PROGRAMA DE COLETA	0,00	10.000,00	10.338,00	10.676,05	11.025,16	42.039,21
207 - 3.3.90.00.00		0,00	10.000,00	10.338,00	10.676,05	11.025,16	42.039,21
101 - MSC - 1.501.0000 - RECURSOS PRÓPRIOS		0,00	10.000,00	10.338,00	10.676,05	11.025,16	42.039,21
Função:	19 - Ciência e Tecnologia	0,00	11.500,00	11.888,69	12.277,45	12.678,91	48.345,05
Subfunção:	122 - Administração Geral	0,00	500,00	516,89	533,79	551,24	2.101,92
Programa:	1901 - PROGRAMA INTERMUNICIPAL DE PROJETOS E INVESTIMENTOS	0,00	500,00	516,89	533,79	551,24	2.101,92
Ação:	1.58 - PARTICIPAÇÃO NOS INCENTIVOS DO CONSÓRCIO DE MUNICÍPIO -	0,00	25,00	25,84	26,68	27,55	105,07
208 - 4.4.71.00.00		0,00	25,00	25,84	26,68	27,55	105,07
101 - MSC - 1.501.0000 - RECURSOS PRÓPRIOS		0,00	25,00	25,84	26,68	27,55	105,07
Ação:	2.102 - PARTICIPAÇÃO NA MANUTENÇÃO DO CONSÓRCIO DE MUNICÍPIO -	0,00	475,00	491,05	507,11	523,69	1.996,85
209 - 3.1.71.00.00		0,00	225,00	232,60	240,21	248,06	945,87
101 - MSC - 1.501.0000 - RECURSOS PRÓPRIOS		0,00	225,00	232,60	240,21	248,06	945,87
210 - 3.3.71.00.00		0,00	250,00	258,45	266,90	275,63	1.050,98
101 - MSC - 1.501.0000 - RECURSOS PRÓPRIOS		0,00	250,00	258,45	266,90	275,63	1.050,98
Subfunção:	126 - Tecnologia da Informação	0,00	11.000,00	11.371,80	11.743,66	12.127,67	46.243,13
Programa:	1902 - INCLUSÃO DIGITAL	0,00	11.000,00	11.371,80	11.743,66	12.127,67	46.243,13
Ação:	1.59 - AQUISIÇÃO DE EQUIPAMENTOS DIVERSOS PARA IMPLANTAÇÃO DE	0,00	5.000,00	5.169,00	5.338,03	5.512,58	21.019,61
211 - 4.4.90.00.00		0,00	5.000,00	5.169,00	5.338,03	5.512,58	21.019,61
101 - MSC - 1.501.0000 - RECURSOS PRÓPRIOS		0,00	5.000,00	5.169,00	5.338,03	5.512,58	21.019,61
Ação:	2.103 - MANUTENÇÃO DAS AÇÕES PARA IMPLANTAÇÃO DE INTERNET WI-FI	0,00	6.000,00	6.202,80	6.405,63	6.615,09	25.223,52
212 - 3.3.90.00.00		0,00	6.000,00	6.202,80	6.405,63	6.615,09	25.223,52
101 - MSC - 1.501.0000 - RECURSOS PRÓPRIOS		0,00	6.000,00	6.202,80	6.405,63	6.615,09	25.223,52
Função:	22 - Indústria	0,00	20.000,00	20.676,00	21.352,10	22.050,32	84.078,42
Subfunção:	661 - Promoção Industrial	0,00	20.000,00	20.676,00	21.352,10	22.050,32	84.078,42
Programa:	2301 - DESENVOLVIMENTO DA INDÚSTRIA, COMÉRCIO E SERVIÇOS	0,00	20.000,00	20.676,00	21.352,10	22.050,32	84.078,42
Ação:	1.60 - EXECUTAR PROJETOS DE INFRAESTRUTURA PARA IMPLANTAÇÃO DE	0,00	10.000,00	10.338,00	10.676,05	11.025,16	42.039,21
213 - 4.4.90.00.00		0,00	10.000,00	10.338,00	10.676,05	11.025,16	42.039,21
101 - MSC - 1.501.0000 - RECURSOS PRÓPRIOS		0,00	10.000,00	10.338,00	10.676,05	11.025,16	42.039,21
Ação:	2.104 - MANUTENÇÃO DAS AÇÕES VINCULADAS A IMPLANTAÇÃO DE POLO	0,00	10.000,00	10.338,00	10.676,05	11.025,16	42.039,21

<div><div><div><div><div><div></div></div></div><div><div><div></div><div></div></div></div><div><div><div></div><div></div></div></div><div><div><div></div></div></div></div><div><div>Prefeitura Municipal de Poção Rua Monsenhor Estanislau, 122 - Centro - 55.240-000 - Poção/ PE CNPJ: 10.265.429/0001-64 Fone: (87)3834-1234</div></div></div></div>				<div>Usuário: Poção</div> <div>Chave de autenticação: 1492-4792-484</div>		<div>Página</div> <div>23 / 50</div>	
Demonstrativo de compatibilidade entre PPA e LOA							
		PPA 2026 - 2029 - Valores em R\$					
		Valor global	2026	2027	2028	2029	Total
214 - 3.3.90.00.00		0,00	10.000,00	10.338,00	10.676,05	11.025,16	42.039,21
101 - MSC - 1.501.0000 - RECURSOS PRÓPRIOS		0,00	10.000,00	10.338,00	10.676,05	11.025,16	42.039,21
Função:	23 - Comércio e Serviços	0,00	20.000,00	20.676,00	21.352,10	22.050,32	84.078,42
Subfunção:	691 - Promoção Comercial	0,00	20.000,00	20.676,00	21.352,10	22.050,32	84.078,42
Programa:	2301 - DESENVOLVIMENTO DA INDÚSTRIA, COMÉRCIO E SERVIÇOS	0,00	20.000,00	20.676,00	21.352,10	22.050,32	84.078,42
Ação:	1.61 - EXECUÇÃO DE OBRAS E AQUISIÇÃO DE EQUIPAMENTOS DIVERSOS	0,00	10.000,00	10.338,00	10.676,05	11.025,16	42.039,21
215 - 4.4.90.00.00		0,00	10.000,00	10.338,00	10.676,05	11.025,16	42.039,21
101 - MSC - 1.501.0000 - RECURSOS PRÓPRIOS		0,00	10.000,00	10.338,00	10.676,05	11.025,16	42.039,21
Ação:	2.105 - MANUTENÇÃO DAS AÇÕES VINCULADAS A REESTRUTURAÇÃO DE	0,00	10.000,00	10.338,00	10.676,05	11.025,16	42.039,21
216 - 3.3.90.00.00		0,00	10.000,00	10.338,00	10.676,05	11.025,16	42.039,21
101 - MSC - 1.501.0000 - RECURSOS PRÓPRIOS		0,00	10.000,00	10.338,00	10.676,05	11.025,16	42.039,21
Função:	24 - Comunicações	0,00	10.000,00	10.338,00	10.676,05	11.025,16	42.039,21
Subfunção:	722 - Telecomunicações	0,00	10.000,00	10.338,00	10.676,05	11.025,16	42.039,21
Programa:	2401 - TELECOMUNICAÇÕES	0,00	10.000,00	10.338,00	10.676,05	11.025,16	42.039,21
Ação:	1.62 - IMPLANTAÇÃO DE SISTEMA DE TELEFONIA RURAL	0,00	10.000,00	10.338,00	10.676,05	11.025,16	42.039,21
217 - 4.4.90.00.00		0,00	10.000,00	10.338,00	10.676,05	11.025,16	42.039,21
101 - MSC - 1.501.0000 - RECURSOS PRÓPRIOS		0,00	10.000,00	10.338,00	10.676,05	11.025,16	42.039,21
Função:	25 - Energia	0,00	612.000,00	632.685,60	653.374,43	674.739,76	2.572.799,79
Subfunção:	752 - Energia Elétrica	0,00	612.000,00	632.685,60	653.374,43	674.739,76	2.572.799,79
Programa:	1502 - DESENVOLVIMENTO URBANO	0,00	5.000,00	5.169,00	5.338,03	5.512,58	21.019,61
Ação:	1.63 - AQUISIÇÃO DE POSTES, TRANSFORMADORES E OUTROS MATERIAIS	0,00	5.000,00	5.169,00	5.338,03	5.512,58	21.019,61
218 - 4.4.90.00.00		0,00	5.000,00	5.169,00	5.338,03	5.512,58	21.019,61
101 - MSC - 1.501.0000 - RECURSOS PRÓPRIOS		0,00	5.000,00	5.169,00	5.338,03	5.512,58	21.019,61
Programa:	2501 - BRILHA POÇÃO - ILUMINAÇÃO PÚBLICA EFICIENTE	0,00	607.000,00	627.516,60	648.036,40	669.227,18	2.551.780,18
Ação:	1.64 - EXECUÇÃO DE PROJETOS DE ELETRIFICAÇÃO RURAL E EXPANSÃO DA	0,00	5.000,00	5.169,00	5.338,03	5.512,58	21.019,61
219 - 4.4.90.00.00		0,00	5.000,00	5.169,00	5.338,03	5.512,58	21.019,61
101 - MSC - 1.501.0000 - RECURSOS PRÓPRIOS		0,00	5.000,00	5.169,00	5.338,03	5.512,58	21.019,61
Ação:	1.65 - AQUISIÇÃO DE POSTES, TRANSFORMADORES E OUTROS MATERIAIS	0,00	5.000,00	5.169,00	5.338,03	5.512,58	21.019,61
220 - 4.4.90.00.00		0,00	5.000,00	5.169,00	5.338,03	5.512,58	21.019,61
101 - MSC - 1.501.0000 - RECURSOS PRÓPRIOS		0,00	5.000,00	5.169,00	5.338,03	5.512,58	21.019,61
Ação:	2.106 - MANUTENÇÃO DAS AÇÕES VINCULADAS AO PROGRAMA BRILHA	0,00	597.000,00	617.178,60	637.360,34	658.202,02	2.509.740,96
221 - 3.3.90.00.00		0,00	597.000,00	617.178,60	637.360,34	658.202,02	2.509.740,96
101 - MSC - 1.501.0000 - RECURSOS PRÓPRIOS		0,00	100.000,00	103.380,00	106.760,53	110.251,60	420.392,13
150 - MSC - 1.751.0000 - RECURSOS DE CONTRIBUIÇÃO PARA O CUSTEIO DO SERVIÇO DE ILU		0,00	497.000,00	513.798,60	530.599,81	547.950,42	2.089.348,83
Unidade orçamentária:	20009 - SECRETARIA DE CULTURA E TURISMO	0,00	2.752.000,00	3.345.017,60	3.538.049,75	3.034.123,92	12.669.191,27
Função:	13 - Cultura	0,00	2.679.000,00	3.269.550,20	3.460.114,55	2.953.640,25	12.362.305,00
Subfunção:	122 - Administração Geral	0,00	205.000,00	211.929,00	218.859,09	226.015,78	861.803,87

Demonstrativo de compatibilidade entre PPA e LOA

PPA 2026 - 2029 - Valores em R\$							
		Valor global	2026	2027	2028	2029	Total
Programa:	1301 - GESTÃO DA SECRETARIA DE CULTURA E TURISMO	0,00	205.000,00	211.929,00	218.859,09	226.015,78	861.803,87
Ação:	1.66 - AQUISIÇÃO DE MÓVEIS, MÁQUINAS, VEÍCULOS E EQUIPAMENTOS	0,00	5.000,00	5.169,00	5.338,03	5.512,58	21.019,61
	222 - 4.4.90.00.00	0,00	5.000,00	5.169,00	5.338,03	5.512,58	21.019,61
	101 - MSC - 1.501.0000 - RECURSOS PRÓPRIOS	0,00	5.000,00	5.169,00	5.338,03	5.512,58	21.019,61
Ação:	2.107 - MANUTENÇÃO DAS AÇÕES VINCULADAS AO PROGRAMA DE GESTÃO	0,00	200.000,00	206.760,00	213.521,06	220.503,20	840.784,26
	223 - 3.1.90.00.00	0,00	100.000,00	103.380,00	106.760,53	110.251,60	420.392,13
	101 - MSC - 1.501.0000 - RECURSOS PRÓPRIOS	0,00	100.000,00	103.380,00	106.760,53	110.251,60	420.392,13
	224 - 3.3.90.00.00	0,00	100.000,00	103.380,00	106.760,53	110.251,60	420.392,13
	101 - MSC - 1.501.0000 - RECURSOS PRÓPRIOS	0,00	100.000,00	103.380,00	106.760,53	110.251,60	420.392,13
Subfunção:	391 - Patrimônio Histórico, Artístico e Arqueológico	0,00	10.000,00	10.338,00	10.676,06	11.025,16	42.039,22
Programa:	1302 - PRESERVAÇÃO DO PATRIMÔNIO HISTÓRICO E ARTÍSTICO DE POÇÃO	0,00	10.000,00	10.338,00	10.676,06	11.025,16	42.039,22
Ação:	1.67 - EXECUÇÃO DE OBRAS DE RESTAURAÇÃO DOS IMÓVEIS	0,00	5.000,00	5.169,00	5.338,03	5.512,58	21.019,61
	225 - 4.4.90.00.00	0,00	5.000,00	5.169,00	5.338,03	5.512,58	21.019,61
	101 - MSC - 1.501.0000 - RECURSOS PRÓPRIOS	0,00	5.000,00	5.169,00	5.338,03	5.512,58	21.019,61
Ação:	2.108 - MANUTENÇÃO DE ATIVIDADES DESTINADAS À CONSERVAÇÃO E	0,00	5.000,00	5.169,00	5.338,03	5.512,58	21.019,61
	226 - 3.3.90.00.00	0,00	5.000,00	5.169,00	5.338,03	5.512,58	21.019,61
	101 - MSC - 1.501.0000 - RECURSOS PRÓPRIOS	0,00	5.000,00	5.169,00	5.338,03	5.512,58	21.019,61
Subfunção:	392 - Difusão Cultural	0,00	2.464.000,00	3.047.283,20	3.230.579,40	2.716.599,31	11.458.461,91
Programa:	1303 - NOSSA CULTURA	0,00	2.419.000,00	3.000.762,20	3.182.537,14	2.666.986,09	11.269.285,43
Ação:	1.68 - CONSTRUÇÃO, REFORMA E/OU AMPLIAÇÃO DE IMÓVEIS,	0,00	5.000,00	5.169,00	5.338,03	5.512,58	21.019,61
	227 - 4.4.90.00.00	0,00	5.000,00	5.169,00	5.338,03	5.512,58	21.019,61
	101 - MSC - 1.501.0000 - RECURSOS PRÓPRIOS	0,00	5.000,00	5.169,00	5.338,03	5.512,58	21.019,61
Ação:	1.69 - AQUISIÇÃO DE MÓVEIS, MÁQUINAS E EQUIPAMENTOS DIVERSOS	0,00	5.000,00	5.169,00	5.338,03	5.512,58	21.019,61
	228 - 4.4.90.00.00	0,00	5.000,00	5.169,00	5.338,03	5.512,58	21.019,61
	101 - MSC - 1.501.0000 - RECURSOS PRÓPRIOS	0,00	5.000,00	5.169,00	5.338,03	5.512,58	21.019,61
Ação:	1.70 - PROMOVER AÇÕES DE INVESTIMENTOS DE ESPAÇOS E	0,00	20.000,00	20.676,00	21.352,11	22.050,32	84.078,43
	229 - 4.4.90.00.00	0,00	20.000,00	20.676,00	21.352,11	22.050,32	84.078,43
	141 - MSC - 1.719.0000 - TRANSFERÊNCIAS DA POLÍTICA NACIONAL ALDIR BLANC DE FOMENT	0,00	20.000,00	20.676,00	21.352,11	22.050,32	84.078,43
Ação:	2.109 - REALIZAR FESTAS CÍVICAS, ARTÍSTICAS, MANIFESTAÇÕES	0,00	2.301.000,00	2.878.773,80	3.056.559,70	2.536.889,20	10.773.222,70
	230 - 3.3.90.00.00	0,00	2.301.000,00	2.878.773,80	3.056.559,70	2.536.889,20	10.773.222,70
	101 - MSC - 1.501.0000 - RECURSOS PRÓPRIOS	0,00	2.200.000,00	2.774.360,00	2.948.731,57	2.425.535,09	10.348.626,66
	127 - MSC - 1.700.0000 - RECURSOS DE CONVÊNIOS DO GOVERNO FEDERAL	0,00	90.000,00	93.042,00	96.084,47	99.226,43	378.352,90
	128 - MSC - 1.701.0000 - RECURSOS DE CONVÊNIOS DO GOVERNO ESTADUAL	0,00	11.000,00	11.371,80	11.743,66	12.127,68	46.243,14
Ação:	2.110 - VALORIZAÇÃO DA CULTURA LOCAL E IMPLANTAÇÃO DA CULTURA	0,00	5.000,00	5.169,00	5.338,03	5.512,58	21.019,61
	231 - 3.3.90.00.00	0,00	5.000,00	5.169,00	5.338,03	5.512,58	21.019,61
	101 - MSC - 1.501.0000 - RECURSOS PRÓPRIOS	0,00	5.000,00	5.169,00	5.338,03	5.512,58	21.019,61
Ação:	2.111 - FOMENTAR AS AÇÕES PREVISTAS NA POLÍTICA NACIONAL ALDIR	0,00	83.000,00	85.805,40	88.611,24	91.508,83	348.925,47

Demonstrativo de compatibilidade entre PPA e LOA

		Valor global	2026	2027	2028	2029	Total
	232 - 3.3.50.00.00	0,00	1.000,00	1.033,80	1.067,61	1.102,52	4.203,93
	141 - MSC - 1.719.0000 - TRANSFERÊNCIAS DA POLÍTICA NACIONAL ALDIR BLANC DE FOMENT	0,00	1.000,00	1.033,80	1.067,61	1.102,52	4.203,93
	233 - 3.3.90.00.00	0,00	82.000,00	84.771,60	87.543,63	90.406,31	344.721,54
	141 - MSC - 1.719.0000 - TRANSFERÊNCIAS DA POLÍTICA NACIONAL ALDIR BLANC DE FOMENT	0,00	82.000,00	84.771,60	87.543,63	90.406,31	344.721,54
Programa:	1304 - GESTÃO DO FUNDO MUNICIPAL DE CULTURA E TURISMO - FUMCUTU	0,00	35.000,00	36.183,00	37.366,20	38.588,06	147.137,26
Ação:	1.71 - AQUISIÇÃO, CONSTRUÇÃO, REFORMA E/OU AMPLIAÇÃO DE IMÓVEIS	0,00	15.000,00	15.507,00	16.014,08	16.537,74	63.058,82
	234 - 4.4.90.00.00	0,00	15.000,00	15.507,00	16.014,08	16.537,74	63.058,82
	101 - MSC - 1.501.0000 - RECURSOS PRÓPRIOS	0,00	5.000,00	5.169,00	5.338,03	5.512,58	21.019,61
	127 - MSC - 1.700.0000 - RECURSOS DE CONVÊNIOS DO GOVERNO FEDERAL	0,00	10.000,00	10.338,00	10.676,05	11.025,16	42.039,21
Ação:	1.72 - AQUISIÇÃO DE MÓVEIS, MÁQUINAS, VEÍCULOS E EQUIPAMENTOS -	0,00	10.000,00	10.338,00	10.676,06	11.025,16	42.039,22
	235 - 4.4.90.00.00	0,00	10.000,00	10.338,00	10.676,06	11.025,16	42.039,22
	101 - MSC - 1.501.0000 - RECURSOS PRÓPRIOS	0,00	5.000,00	5.169,00	5.338,03	5.512,58	21.019,61
	127 - MSC - 1.700.0000 - RECURSOS DE CONVÊNIOS DO GOVERNO FEDERAL	0,00	5.000,00	5.169,00	5.338,03	5.512,58	21.019,61
Ação:	2.112 - MANUTENÇÃO DAS AÇÕES DO FUNDO MUNICIPAL DE CULTURA E	0,00	10.000,00	10.338,00	10.676,06	11.025,16	42.039,22
	236 - 3.3.90.00.00	0,00	10.000,00	10.338,00	10.676,06	11.025,16	42.039,22
	101 - MSC - 1.501.0000 - RECURSOS PRÓPRIOS	0,00	5.000,00	5.169,00	5.338,03	5.512,58	21.019,61
	127 - MSC - 1.700.0000 - RECURSOS DE CONVÊNIOS DO GOVERNO FEDERAL	0,00	5.000,00	5.169,00	5.338,03	5.512,58	21.019,61
Programa:	1305 - PROMOÇÃO DE EVENTOS CULTURAIS E RELIGIOSOS	0,00	10.000,00	10.338,00	10.676,06	11.025,16	42.039,22
Ação:	1.121 - ESTRUTURAÇÃO DO PROGRAMA "PROMOÇÃO DE EVENTOS	0,00	5.000,00	5.169,00	5.338,03	5.512,58	21.019,61
	448 - 4.4.90.00.00	0,00	5.000,00	5.169,00	5.338,03	5.512,58	21.019,61
	101 - MSC - 1.501.0000 - RECURSOS PRÓPRIOS	0,00	5.000,00	5.169,00	5.338,03	5.512,58	21.019,61
Ação:	2.177 - MANUTENÇÃO DO PROGRAMA "PROMOÇÃO DE EVENTOS	0,00	5.000,00	5.169,00	5.338,03	5.512,58	21.019,61
	449 - 3.3.90.00.00	0,00	5.000,00	5.169,00	5.338,03	5.512,58	21.019,61
	101 - MSC - 1.501.0000 - RECURSOS PRÓPRIOS	0,00	5.000,00	5.169,00	5.338,03	5.512,58	21.019,61
Função:	14 - Direitos da Cidadania	0,00	10.000,00	10.338,00	10.676,05	11.025,16	42.039,21
Subfunção:	422 - Direitos Individuais, Coletivos e Difusos	0,00	10.000,00	10.338,00	10.676,05	11.025,16	42.039,21
Programa:	1402 - APOIO A JUVENTUDE	0,00	10.000,00	10.338,00	10.676,05	11.025,16	42.039,21
Ação:	2.113 - MANUTENÇÃO DAS AÇÕES DE APOIO A JUVENTUDE	0,00	10.000,00	10.338,00	10.676,05	11.025,16	42.039,21
	237 - 3.3.90.00.00	0,00	10.000,00	10.338,00	10.676,05	11.025,16	42.039,21
	101 - MSC - 1.501.0000 - RECURSOS PRÓPRIOS	0,00	10.000,00	10.338,00	10.676,05	11.025,16	42.039,21
Função:	19 - Ciência e Tecnologia	0,00	15.000,00	15.507,00	16.014,08	16.537,74	63.058,82
Subfunção:	126 - Tecnologia da Informação	0,00	15.000,00	15.507,00	16.014,08	16.537,74	63.058,82
Programa:	1902 - INCLUSÃO DIGITAL	0,00	15.000,00	15.507,00	16.014,08	16.537,74	63.058,82
Ação:	1.73 - IMPLANTAÇÃO DE INFRAESTRUTURA, INSTALAÇÕES E AQUISIÇÃO DE	0,00	10.000,00	10.338,00	10.676,05	11.025,16	42.039,21
	238 - 4.4.90.00.00	0,00	10.000,00	10.338,00	10.676,05	11.025,16	42.039,21
	101 - MSC - 1.501.0000 - RECURSOS PRÓPRIOS	0,00	10.000,00	10.338,00	10.676,05	11.025,16	42.039,21
Ação:	2.114 - MANUTENÇÃO DO PROGRAMA DE INCLUSÃO DIGITAL	0,00	5.000,00	5.169,00	5.338,03	5.512,58	21.019,61

Demonstrativo de compatibilidade entre PPA e LOA

		Valor global	2026	2027	2028	2029	Total
239 - 3.3.90.00.00		0,00	5.000,00	5.169,00	5.338,03	5.512,58	21.019,61
101 - MSC - 1.501.0000 - RECURSOS PRÓPRIOS		0,00	5.000,00	5.169,00	5.338,03	5.512,58	21.019,61
Função:	23 - Comércio e Serviços	0,00	48.000,00	49.622,40	51.245,07	52.920,77	201.788,24
Subfunção:	695 - Turismo	0,00	48.000,00	49.622,40	51.245,07	52.920,77	201.788,24
Programa:	2302 - PROMOÇÃO DO TURISMO	0,00	48.000,00	49.622,40	51.245,07	52.920,77	201.788,24
Ação:	1.74 - IMPLANTAÇÃO DE INFRAESTRUTURA E PROJETOS TURÍSTICOS NO	0,00	25.000,00	25.845,00	26.690,14	27.562,90	105.098,04
240 - 4.4.90.00.00		0,00	25.000,00	25.845,00	26.690,14	27.562,90	105.098,04
101 - MSC - 1.501.0000 - RECURSOS PRÓPRIOS		0,00	5.000,00	5.169,00	5.338,03	5.512,58	21.019,61
127 - MSC - 1.700.0000 - RECURSOS DE CONVÊNIOS DO GOVERNO FEDERAL		0,00	20.000,00	20.676,00	21.352,11	22.050,32	84.078,43
Ação:	1.75 - AQUISIÇÃO DE MÓVEIS E EQUIPAMENTOS DIVERSOS PARA APOIO	0,00	10.000,00	10.338,00	10.676,06	11.025,16	42.039,22
241 - 4.4.90.00.00		0,00	10.000,00	10.338,00	10.676,06	11.025,16	42.039,22
101 - MSC - 1.501.0000 - RECURSOS PRÓPRIOS		0,00	5.000,00	5.169,00	5.338,03	5.512,58	21.019,61
127 - MSC - 1.700.0000 - RECURSOS DE CONVÊNIOS DO GOVERNO FEDERAL		0,00	5.000,00	5.169,00	5.338,03	5.512,58	21.019,61
Ação:	2.115 - MANUTENÇÃO DAS ATIVIDADES VOLTADAS PARA A PROMOÇÃO E	0,00	13.000,00	13.439,40	13.878,87	14.332,71	54.650,98
242 - 3.3.90.00.00		0,00	13.000,00	13.439,40	13.878,87	14.332,71	54.650,98
101 - MSC - 1.501.0000 - RECURSOS PRÓPRIOS		0,00	10.000,00	10.338,00	10.676,05	11.025,16	42.039,21
127 - MSC - 1.700.0000 - RECURSOS DE CONVÊNIOS DO GOVERNO FEDERAL		0,00	3.000,00	3.101,40	3.202,82	3.307,55	12.611,77
Unidade orçamentária:	20010 - SECRETARIA DE TRANSPORTE	0,00	413.000,00	460.875,40	468.752,04	455.339,11	1.797.966,55
Função:	26 - Transporte	0,00	413.000,00	460.875,40	468.752,04	455.339,11	1.797.966,55
Subfunção:	122 - Administração Geral	0,00	345.000,00	390.577,00	396.154,87	380.368,02	1.512.099,89
Programa:	2601 - GESTÃO DA SECRETARIA DE TRANSPORTE	0,00	345.000,00	390.577,00	396.154,87	380.368,02	1.512.099,89
Ação:	1.76 - AQUISIÇÃO, CONSTRUÇÃO, REFORMA E/OU AMPLIAÇÃO DE IMÓVEL	0,00	10.000,00	10.338,00	10.676,05	11.025,16	42.039,21
243 - 4.4.90.00.00		0,00	10.000,00	10.338,00	10.676,05	11.025,16	42.039,21
101 - MSC - 1.501.0000 - RECURSOS PRÓPRIOS		0,00	10.000,00	10.338,00	10.676,05	11.025,16	42.039,21
Ação:	1.77 - AQUISIÇÃO DE VEÍCULOS, MÓVEIS, MÁQUINAS E EQUIPAMENTOS	0,00	35.000,00	70.099,00	65.197,23	38.588,06	208.884,29
244 - 4.4.90.00.00		0,00	35.000,00	70.099,00	65.197,23	38.588,06	208.884,29
101 - MSC - 1.501.0000 - RECURSOS PRÓPRIOS		0,00	5.000,00	5.169,00	5.338,03	5.512,58	21.019,61
102 - MSC - 1.755.0000 - RECURSOS DE ALIENAÇÃO DE BENS/ATIVOS - ADMINISTRAÇÃO DIRET		0,00	30.000,00	64.930,00	59.859,20	33.075,48	187.864,68
Ação:	2.116 - MANUTENÇÃO DAS ATIVIDADES DA SECRETARIA DE TRANSPORTE	0,00	300.000,00	310.140,00	320.281,59	330.754,80	1.261.176,39
245 - 3.1.90.00.00		0,00	100.000,00	103.380,00	106.760,53	110.251,60	420.392,13
101 - MSC - 1.501.0000 - RECURSOS PRÓPRIOS		0,00	100.000,00	103.380,00	106.760,53	110.251,60	420.392,13
246 - 3.3.90.00.00		0,00	200.000,00	206.760,00	213.521,06	220.503,20	840.784,26
101 - MSC - 1.501.0000 - RECURSOS PRÓPRIOS		0,00	100.000,00	103.380,00	106.760,53	110.251,60	420.392,13
151 - MSC - 1.720.0000 - TRANSFERÊNCIAS DA UNIÃO REFERENTES AS PARTICIPAÇÕES NA EXP		0,00	100.000,00	103.380,00	106.760,53	110.251,60	420.392,13
Subfunção:	782 - Transporte Rodoviário	0,00	68.000,00	70.298,40	72.597,17	74.971,09	285.866,66
Programa:	2602 - GESTÃO DE TRANSPORTE E SINALIZAÇÃO URBANA	0,00	18.000,00	18.608,40	19.216,90	19.845,29	75.670,59
Ação:	1.78 - EXECUÇÃO DE OBRAS DE SINALIZAÇÃO URBANA E ABRIGOS PARA	0,00	10.000,00	10.338,00	10.676,05	11.025,16	42.039,21

Demonstrativo de compatibilidade entre PPA e LOA

		Valor global	2026	2027	2028	2029	Total
247 - 4.4.90.00.00		0,00	10.000,00	10.338,00	10.676,05	11.025,16	42.039,21
101 - MSC - 1.501.0000 - RECURSOS PRÓPRIOS		0,00	10.000,00	10.338,00	10.676,05	11.025,16	42.039,21
Ação:	1.79 - AQUISIÇÃO DE EQUIPAMENTOS DIVERSOS DESTINADOS A ABRIGOS	0,00	5.000,00	5.169,00	5.338,03	5.512,58	21.019,61
248 - 4.4.90.00.00		0,00	5.000,00	5.169,00	5.338,03	5.512,58	21.019,61
101 - MSC - 1.501.0000 - RECURSOS PRÓPRIOS		0,00	5.000,00	5.169,00	5.338,03	5.512,58	21.019,61
Ação:	2.117 - IMPLANTAÇÃO E MANUTENÇÃO DE SINALIZAÇÃO NO PERÍMETRO	0,00	3.000,00	3.101,40	3.202,82	3.307,55	12.611,77
249 - 3.3.90.00.00		0,00	3.000,00	3.101,40	3.202,82	3.307,55	12.611,77
101 - MSC - 1.501.0000 - RECURSOS PRÓPRIOS		0,00	3.000,00	3.101,40	3.202,82	3.307,55	12.611,77
Programa:	2603 - ESTRADAS VICINAIS DE QUALIDADE	0,00	50.000,00	51.690,00	53.380,27	55.125,80	210.196,07
Ação:	1.80 - EXECUÇÃO DE OBRAS DE RECUPERAÇÃO DE ESTRADAS E VIAS DE	0,00	45.000,00	46.521,00	48.042,24	49.613,22	189.176,46
250 - 4.4.90.00.00		0,00	45.000,00	46.521,00	48.042,24	49.613,22	189.176,46
101 - MSC - 1.501.0000 - RECURSOS PRÓPRIOS		0,00	5.000,00	5.169,00	5.338,03	5.512,58	21.019,61
127 - MSC - 1.700.0000 - RECURSOS DE CONVÊNIOS DO GOVERNO FEDERAL		0,00	40.000,00	41.352,00	42.704,21	44.100,64	168.156,85
Ação:	2.118 - MANUTENÇÃO E CONSERVAÇÃO DE ESTRADAS E VIAS DE ACESSOS	0,00	5.000,00	5.169,00	5.338,03	5.512,58	21.019,61
251 - 3.3.90.00.00		0,00	5.000,00	5.169,00	5.338,03	5.512,58	21.019,61
101 - MSC - 1.501.0000 - RECURSOS PRÓPRIOS		0,00	5.000,00	5.169,00	5.338,03	5.512,58	21.019,61
Unidade orçamentária:	20011 - SECRETARIA DE ESPORTES	0,00	731.000,00	755.707,80	780.419,48	805.939,15	3.073.066,43
Função:	27 - Desporto e Lazer	0,00	731.000,00	755.707,80	780.419,48	805.939,15	3.073.066,43
Subfunção:	122 - Administração Geral	0,00	180.000,00	186.084,00	192.168,95	198.452,87	756.705,82
Programa:	2701 - GESTÃO DA SECRETARIA DE ESPORTE	0,00	155.000,00	160.239,00	165.478,82	170.889,97	651.607,79
Ação:	1.81 - AQUISIÇÃO DE VEÍCULOS, MÓVEIS, MÁQUINAS E EQUIPAMENTOS	0,00	5.000,00	5.169,00	5.338,03	5.512,58	21.019,61
252 - 4.4.90.00.00		0,00	5.000,00	5.169,00	5.338,03	5.512,58	21.019,61
101 - MSC - 1.501.0000 - RECURSOS PRÓPRIOS		0,00	5.000,00	5.169,00	5.338,03	5.512,58	21.019,61
Ação:	2.119 - MANUTENÇÃO DAS ATIVIDADES DA SECRETARIA DE ESPORTE	0,00	150.000,00	155.070,00	160.140,79	165.377,39	630.588,18
253 - 3.1.90.00.00		0,00	100.000,00	103.380,00	106.760,53	110.251,60	420.392,13
101 - MSC - 1.501.0000 - RECURSOS PRÓPRIOS		0,00	100.000,00	103.380,00	106.760,53	110.251,60	420.392,13
254 - 3.3.90.00.00		0,00	50.000,00	51.690,00	53.380,26	55.125,79	210.196,05
101 - MSC - 1.501.0000 - RECURSOS PRÓPRIOS		0,00	50.000,00	51.690,00	53.380,26	55.125,79	210.196,05
Programa:	2702 - GESTÃO DO FUNDO MUNICIPAL DE ESPORTE E MEIO AMBIENTE	0,00	25.000,00	25.845,00	26.690,13	27.562,90	105.098,03
Ação:	1.82 - AQUISIÇÃO, CONSTRUÇÃO, REFORMA E/OU AMPLIAÇÃO DE IMÓVEIS	0,00	10.000,00	10.338,00	10.676,05	11.025,16	42.039,21
255 - 4.4.90.00.00		0,00	10.000,00	10.338,00	10.676,05	11.025,16	42.039,21
101 - MSC - 1.501.0000 - RECURSOS PRÓPRIOS		0,00	10.000,00	10.338,00	10.676,05	11.025,16	42.039,21
Ação:	1.83 - AQUISIÇÃO DE MÓVEIS, MÁQUINAS, VEÍCULOS E EQUIPAMENTOS -	0,00	5.000,00	5.169,00	5.338,03	5.512,58	21.019,61
256 - 4.4.90.00.00		0,00	5.000,00	5.169,00	5.338,03	5.512,58	21.019,61
101 - MSC - 1.501.0000 - RECURSOS PRÓPRIOS		0,00	5.000,00	5.169,00	5.338,03	5.512,58	21.019,61
Ação:	2.120 - MANUTENÇÃO DAS AÇÕES DO FUNDO MUNICIPAL DE ESPORTE E	0,00	10.000,00	10.338,00	10.676,05	11.025,16	42.039,21
257 - 3.3.90.00.00		0,00	10.000,00	10.338,00	10.676,05	11.025,16	42.039,21

Demonstrativo de compatibilidade entre PPA e LOA

		Valor global	2026	2027	2028	2029	Total
101 - MSC - 1.501.0000 - RECURSOS PRÓPRIOS		0,00	10.000,00	10.338,00	10.676,05	11.025,16	42.039,21
Subfunção:	812 - Desporto Comunitário	0,00	116.000,00	119.920,80	123.842,23	127.891,84	487.654,87
Programa:	2703 - DESPORTO E LAZER NO MUNICÍPIO	0,00	70.000,00	72.366,00	74.732,38	77.176,11	294.274,49
Ação:	1.84 - CONSTRUÇÃO E/OU REFORMA DO ESTÁDIO DE FUTEBOL MUNICIPAL	0,00	5.000,00	5.169,00	5.338,03	5.512,58	21.019,61
258 - 4.4.90.00.00		0,00	5.000,00	5.169,00	5.338,03	5.512,58	21.019,61
101 - MSC - 1.501.0000 - RECURSOS PRÓPRIOS		0,00	5.000,00	5.169,00	5.338,03	5.512,58	21.019,61
Ação:	1.85 - EXECUÇÃO DE OBRAS NA QUADRA POLIESPORTIVA MUNICIPAL,	0,00	55.000,00	56.859,00	58.718,29	60.638,37	231.215,66
259 - 4.4.90.00.00		0,00	55.000,00	56.859,00	58.718,29	60.638,37	231.215,66
101 - MSC - 1.501.0000 - RECURSOS PRÓPRIOS		0,00	5.000,00	5.169,00	5.338,03	5.512,58	21.019,61
127 - MSC - 1.700.0000 - RECURSOS DE CONVÊNIOS DO GOVERNO FEDERAL		0,00	50.000,00	51.690,00	53.380,26	55.125,79	210.196,05
Ação:	1.86 - AQUISIÇÃO DE EQUIPAMENTOS DIVERSOS PARA ESTRUTURAÇÃO DO	0,00	5.000,00	5.169,00	5.338,03	5.512,58	21.019,61
260 - 4.4.90.00.00		0,00	5.000,00	5.169,00	5.338,03	5.512,58	21.019,61
101 - MSC - 1.501.0000 - RECURSOS PRÓPRIOS		0,00	5.000,00	5.169,00	5.338,03	5.512,58	21.019,61
Ação:	1.87 - AQUISIÇÃO DE EQUIPAMENTOS DIVERSOS PARA A QUADRA	0,00	5.000,00	5.169,00	5.338,03	5.512,58	21.019,61
261 - 4.4.90.00.00		0,00	5.000,00	5.169,00	5.338,03	5.512,58	21.019,61
101 - MSC - 1.501.0000 - RECURSOS PRÓPRIOS		0,00	5.000,00	5.169,00	5.338,03	5.512,58	21.019,61
Programa:	2704 - APOIO AO ESPORTE AMADOR	0,00	41.000,00	42.385,80	43.771,82	45.203,15	172.360,77
Ação:	2.121 - APOIAR OS EVENTOS E TORNEIOS ESPORT. DO MUNICÍPIO,	0,00	41.000,00	42.385,80	43.771,82	45.203,15	172.360,77
262 - 3.3.90.00.00		0,00	41.000,00	42.385,80	43.771,82	45.203,15	172.360,77
101 - MSC - 1.501.0000 - RECURSOS PRÓPRIOS		0,00	20.000,00	20.676,00	21.352,11	22.050,32	84.078,43
127 - MSC - 1.700.0000 - RECURSOS DE CONVÊNIOS DO GOVERNO FEDERAL		0,00	21.000,00	21.709,80	22.419,71	23.152,83	88.282,34
Programa:	2705 - INCENTIVO AO ESPORTE EDUCACIONAL	0,00	5.000,00	5.169,00	5.338,03	5.512,58	21.019,61
Ação:	2.122 - GESTÃO DA POLÍTICA DE INICIAÇÃO ESPORTIVA PELO LAZER PARA	0,00	5.000,00	5.169,00	5.338,03	5.512,58	21.019,61
263 - 3.3.90.00.00		0,00	5.000,00	5.169,00	5.338,03	5.512,58	21.019,61
101 - MSC - 1.501.0000 - RECURSOS PRÓPRIOS		0,00	5.000,00	5.169,00	5.338,03	5.512,58	21.019,61
Subfunção:	813 - Lazer	0,00	435.000,00	449.703,00	464.408,30	479.594,44	1.828.705,74
Programa:	2703 - DESPORTO E LAZER NO MUNICÍPIO	0,00	60.000,00	62.028,00	64.056,33	66.150,96	252.235,29
Ação:	1.88 - CONSTRUÇÃO, REFORMA E OU/AMPLIAÇÃO DO PARQUE DE	0,00	35.000,00	36.183,00	37.366,19	38.588,06	147.137,25
264 - 4.4.90.00.00		0,00	35.000,00	36.183,00	37.366,19	38.588,06	147.137,25
101 - MSC - 1.501.0000 - RECURSOS PRÓPRIOS		0,00	5.000,00	5.169,00	5.338,03	5.512,58	21.019,61
103 - MSC - 1.754.0000 - RECURSOS DE OPERAÇÕES DE CRÉDITO		0,00	10.000,00	10.338,00	10.676,05	11.025,16	42.039,21
127 - MSC - 1.700.0000 - RECURSOS DE CONVÊNIOS DO GOVERNO FEDERAL		0,00	20.000,00	20.676,00	21.352,11	22.050,32	84.078,43
Ação:	2.123 - MANUTENÇÃO DAS ATIVIDADES DO DESPORTO E LAZER NO	0,00	20.000,00	20.676,00	21.352,11	22.050,32	84.078,43
265 - 3.3.90.00.00		0,00	20.000,00	20.676,00	21.352,11	22.050,32	84.078,43
101 - MSC - 1.501.0000 - RECURSOS PRÓPRIOS		0,00	20.000,00	20.676,00	21.352,11	22.050,32	84.078,43
Ação:	2.124 - DESENVOLVER ATIVIDADES FÍSICAS, ESPORTIVAS E DE LAZER PARA	0,00	5.000,00	5.169,00	5.338,03	5.512,58	21.019,61
266 - 3.3.90.00.00		0,00	5.000,00	5.169,00	5.338,03	5.512,58	21.019,61

Demonstrativo de compatibilidade entre PPA e LOA

		Valor global	2026	2027	2028	2029	Total
101 - MSC - 1.501.0000 - RECURSOS PRÓPRIOS		0,00	5.000,00	5.169,00	5.338,03	5.512,58	21.019,61
Programa:	2706 - POÇÃO EM MOVIMENTO	0,00	375.000,00	387.675,00	400.351,97	413.443,48	1.576.470,45
Ação:	1.89 - AQUISIÇÃO DE IMÓVEIS E/OU EXECUÇÃO DE OBRAS DE ESTRUTURA	0,00	360.000,00	372.168,00	384.337,89	396.905,74	1.513.411,63
267 - 4.4.90.00.00		0,00	360.000,00	372.168,00	384.337,89	396.905,74	1.513.411,63
101 - MSC - 1.501.0000 - RECURSOS PRÓPRIOS		0,00	10.000,00	10.338,00	10.676,05	11.025,16	42.039,21
103 - MSC - 1.754.0000 - RECURSOS DE OPERAÇÕES DE CRÉDITO		0,00	350.000,00	361.830,00	373.661,84	385.880,58	1.471.372,42
Ação:	1.90 - AQUISIÇÃO DE EQUIPAMENTOS ESPORTIVOS DIVERSOS	0,00	5.000,00	5.169,00	5.338,03	5.512,58	21.019,61
268 - 4.4.90.00.00		0,00	5.000,00	5.169,00	5.338,03	5.512,58	21.019,61
101 - MSC - 1.501.0000 - RECURSOS PRÓPRIOS		0,00	5.000,00	5.169,00	5.338,03	5.512,58	21.019,61
Ação:	2.125 - IMPLANTAÇÃO E MANUTENÇÃO DO PROGRAMA POÇÃO EM	0,00	10.000,00	10.338,00	10.676,05	11.025,16	42.039,21
269 - 3.3.90.00.00		0,00	10.000,00	10.338,00	10.676,05	11.025,16	42.039,21
101 - MSC - 1.501.0000 - RECURSOS PRÓPRIOS		0,00	10.000,00	10.338,00	10.676,05	11.025,16	42.039,21
Unidade orçamentária:	20012 - FUNDO DE DESENVOLVIMENTO MUNICIPAL	0,00	417.000,00	431.094,60	445.191,40	459.749,15	1.753.035,15
Função:	14 - Direitos da Cidadania	0,00	7.000,00	7.236,60	7.473,24	7.717,61	29.427,45
Subfunção:	422 - Direitos Individuais, Coletivos e Difusos	0,00	7.000,00	7.236,60	7.473,24	7.717,61	29.427,45
Programa:	1504 - FORTALECIMENTO DO DESENVOLVIMENTO MUNICIPAL EM ÁREAS ES	0,00	7.000,00	7.236,60	7.473,24	7.717,61	29.427,45
Ação:	1.91 - ESTRUTURAR A COORDENADORIA DA MULHER	0,00	7.000,00	7.236,60	7.473,24	7.717,61	29.427,45
270 - 4.4.90.00.00		0,00	7.000,00	7.236,60	7.473,24	7.717,61	29.427,45
101 - MSC - 1.501.0000 - RECURSOS PRÓPRIOS		0,00	5.000,00	5.169,00	5.338,03	5.512,58	21.019,61
153 - MSC - 1.701.0000 - RECURSOS PRÓPRIOS DO FEM		0,00	2.000,00	2.067,60	2.135,21	2.205,03	8.407,84
Função:	15 - Urbanismo	0,00	410.000,00	423.858,00	437.718,16	452.031,54	1.723.607,70
Subfunção:	451 - Infra-Estrutura Urbana	0,00	410.000,00	423.858,00	437.718,16	452.031,54	1.723.607,70
Programa:	1504 - FORTALECIMENTO DO DESENVOLVIMENTO MUNICIPAL EM ÁREAS ES	0,00	410.000,00	423.858,00	437.718,16	452.031,54	1.723.607,70
Ação:	1.92 - EXECUÇÃO DE OBRAS DE PAVIMENTAÇÃO	0,00	205.000,00	211.929,00	218.859,08	226.015,77	861.803,85
271 - 4.4.90.00.00		0,00	205.000,00	211.929,00	218.859,08	226.015,77	861.803,85
101 - MSC - 1.501.0000 - RECURSOS PRÓPRIOS		0,00	5.000,00	5.169,00	5.338,03	5.512,58	21.019,61
153 - MSC - 1.701.0000 - RECURSOS PRÓPRIOS DO FEM		0,00	200.000,00	206.760,00	213.521,05	220.503,19	840.784,24
Ação:	1.93 - CONSTRUÇÃO E/OU REFORMA DE PRAÇAS	0,00	205.000,00	211.929,00	218.859,08	226.015,77	861.803,85
272 - 4.4.90.00.00		0,00	205.000,00	211.929,00	218.859,08	226.015,77	861.803,85
101 - MSC - 1.501.0000 - RECURSOS PRÓPRIOS		0,00	5.000,00	5.169,00	5.338,03	5.512,58	21.019,61
153 - MSC - 1.701.0000 - RECURSOS PRÓPRIOS DO FEM		0,00	200.000,00	206.760,00	213.521,05	220.503,19	840.784,24
Unidade orçamentária:	20013 - CONSÓRCIO PÚBLICO INTERMUNICIPAL DO	0,00	45.500,00	47.037,89	48.576,02	50.164,44	191.278,35
Função:	4 - Administração	0,00	29.700,00	30.703,86	31.707,87	32.744,72	124.856,45
Subfunção:	122 - Administração Geral	0,00	29.700,00	30.703,86	31.707,87	32.744,72	124.856,45
Programa:	480 - GESTÃO ADMINISTRATIVA DO CONIAPE	0,00	29.700,00	30.703,86	31.707,87	32.744,72	124.856,45
Ação:	1.801 - MODERNIZAÇÃO DA ESTRUTURA FÍSICA - SEDE DO CONIAPE -	0,00	200,00	206,76	213,52	220,50	840,78
273 - 4.4.90.00.00		0,00	200,00	206,76	213,52	220,50	840,78

Demonstrativo de compatibilidade entre PPA e LOA

		Valor global	2026	2027	2028	2029	Total
	205 - MSC - 1.880.0000 - RECURSOS PRÓPRIOS DOS CONSÓRCIOS	0,00	200,00	206,76	213,52	220,50	840,78
Ação:	2.801 - MANUTENÇÃO DAS ATIVIDADES ADMINISTRATIVA DO CONIAPE	0,00	29.300,00	30.290,34	31.280,83	32.303,72	123.174,89
	274 - 3.1.90.00.00	0,00	21.100,00	21.813,18	22.526,47	23.263,09	88.702,74
	205 - MSC - 1.880.0000 - RECURSOS PRÓPRIOS DOS CONSÓRCIOS	0,00	21.100,00	21.813,18	22.526,47	23.263,09	88.702,74
	275 - 3.3.90.00.00	0,00	8.200,00	8.477,16	8.754,36	9.040,63	34.472,15
	205 - MSC - 1.880.0000 - RECURSOS PRÓPRIOS DOS CONSÓRCIOS	0,00	8.200,00	8.477,16	8.754,36	9.040,63	34.472,15
Ação:	1.802 - AQUISIÇÃO DE VEÍCULOS, MÓVEIS, MÁQUINAS E EQUIPAMENTOS	0,00	200,00	206,76	213,52	220,50	840,78
	276 - 4.4.90.00.00	0,00	200,00	206,76	213,52	220,50	840,78
	205 - MSC - 1.880.0000 - RECURSOS PRÓPRIOS DOS CONSÓRCIOS	0,00	200,00	206,76	213,52	220,50	840,78
Função:	10 - Saúde	0,00	5.000,00	5.169,00	5.338,02	5.512,57	21.019,59
Subfunção:	122 - Administração Geral	0,00	5.000,00	5.169,00	5.338,02	5.512,57	21.019,59
Programa:	1080 - GESTÃO ADMINISTRATIVA DO NÚCLEO INTERMUNICIPAL EM SAÚDE	0,00	5.000,00	5.169,00	5.338,02	5.512,57	21.019,59
Ação:	2.802 - MANUTENÇÃO DAS ATIVIDADES ADMINISTRATIVAS DO NÚCLEO	0,00	4.900,00	5.065,62	5.231,26	5.402,32	20.599,20
	277 - 3.1.90.00.00	0,00	2.100,00	2.170,98	2.241,97	2.315,28	8.828,23
	205 - MSC - 1.880.0000 - RECURSOS PRÓPRIOS DOS CONSÓRCIOS	0,00	2.100,00	2.170,98	2.241,97	2.315,28	8.828,23
	278 - 3.3.90.00.00	0,00	2.800,00	2.894,64	2.989,29	3.087,04	11.770,97
	205 - MSC - 1.880.0000 - RECURSOS PRÓPRIOS DOS CONSÓRCIOS	0,00	2.800,00	2.894,64	2.989,29	3.087,04	11.770,97
Ação:	1.803 - AQUISIÇÃO DE VEÍCULOS, AMBULÂNCIAS, MÁQUINAS E	0,00	100,00	103,38	106,76	110,25	420,39
	279 - 4.4.90.00.00	0,00	100,00	103,38	106,76	110,25	420,39
	205 - MSC - 1.880.0000 - RECURSOS PRÓPRIOS DOS CONSÓRCIOS	0,00	100,00	103,38	106,76	110,25	420,39
Função:	12 - Educação	0,00	2.500,00	2.584,50	2.669,02	2.756,29	10.509,81
Subfunção:	122 - Administração Geral	0,00	2.500,00	2.584,50	2.669,02	2.756,29	10.509,81
Programa:	1280 - GESTÃO DO NÚCLEO INTERMUNICIPAL DE EDUCAÇÃO E DESENVOLV	0,00	2.500,00	2.584,50	2.669,02	2.756,29	10.509,81
Ação:	2.803 - MANUTENÇÃO DO NÚCLEO INTERMUNICIPAL DE EDUCAÇÃO E	0,00	2.400,00	2.481,12	2.562,26	2.646,04	10.089,42
	280 - 3.1.90.00.00	0,00	1.100,00	1.137,18	1.174,37	1.212,77	4.624,32
	205 - MSC - 1.880.0000 - RECURSOS PRÓPRIOS DOS CONSÓRCIOS	0,00	1.100,00	1.137,18	1.174,37	1.212,77	4.624,32
	281 - 3.3.90.00.00	0,00	1.300,00	1.343,94	1.387,89	1.433,27	5.465,10
	205 - MSC - 1.880.0000 - RECURSOS PRÓPRIOS DOS CONSÓRCIOS	0,00	1.300,00	1.343,94	1.387,89	1.433,27	5.465,10
Ação:	1.804 - AQUISIÇÃO DE MÓVEIS, MÁQUINAS E EQUIPAMENTOS PARA O	0,00	100,00	103,38	106,76	110,25	420,39
	282 - 4.4.90.00.00	0,00	100,00	103,38	106,76	110,25	420,39
	205 - MSC - 1.880.0000 - RECURSOS PRÓPRIOS DOS CONSÓRCIOS	0,00	100,00	103,38	106,76	110,25	420,39
Função:	15 - Urbanismo	0,00	5.000,00	5.169,00	5.338,03	5.512,58	21.019,61
Subfunção:	452 - Serviços Urbanos	0,00	5.000,00	5.169,00	5.338,03	5.512,58	21.019,61
Programa:	1580 - GESTÃO DO NÚCLEO INTERMUNICIPAL DE ILUMINAÇÃO PÚBLICA - N	0,00	5.000,00	5.169,00	5.338,03	5.512,58	21.019,61
Ação:	2.804 - MANUTENÇÃO DAS ATIVIDADES DO NÚCLEO INTERMUNICIPAL DE	0,00	4.600,00	4.755,48	4.910,99	5.071,58	19.338,05
	283 - 3.1.90.00.00	0,00	3.400,00	3.514,92	3.629,86	3.748,56	14.293,34
	205 - MSC - 1.880.0000 - RECURSOS PRÓPRIOS DOS CONSÓRCIOS	0,00	3.400,00	3.514,92	3.629,86	3.748,56	14.293,34

Demonstrativo de compatibilidade entre PPA e LOA

		Valor global	2026	2027	2028	2029	Total
284 - 3.3.90.00.00		0,00	1.200,00	1.240,56	1.281,13	1.323,02	5.044,71
205 - MSC - 1.880.0000 - RECURSOS PRÓPRIOS DOS CONSÓRCIOS		0,00	1.200,00	1.240,56	1.281,13	1.323,02	5.044,71
Ação:	1.805 - AQUISIÇÃO DE MÓVEIS, MÁQUINAS E EQUIPAMENTOS DIVERSOS	0,00	400,00	413,52	427,04	441,00	1.681,56
285 - 4.4.90.00.00		0,00	400,00	413,52	427,04	441,00	1.681,56
205 - MSC - 1.880.0000 - RECURSOS PRÓPRIOS DOS CONSÓRCIOS		0,00	400,00	413,52	427,04	441,00	1.681,56
Função:	18 - Gestão Ambiental	0,00	2.500,00	2.584,50	2.669,01	2.756,29	10.509,80
Subfunção:	452 - Serviços Urbanos	0,00	2.500,00	2.584,50	2.669,01	2.756,29	10.509,80
Programa:	1880 - GESTÃO DO NÚCLEO DO PROGRAMA CONSORCIAL DE ENGENHARIA,	0,00	2.500,00	2.584,50	2.669,01	2.756,29	10.509,80
Ação:	2.805 - MANUTENÇÃO DAS ATIVIDADES DO NÚCLEO DE ENGENHARIA,	0,00	2.000,00	2.067,60	2.135,21	2.205,03	8.407,84
286 - 3.1.90.00.00		0,00	1.200,00	1.240,56	1.281,13	1.323,02	5.044,71
205 - MSC - 1.880.0000 - RECURSOS PRÓPRIOS DOS CONSÓRCIOS		0,00	1.200,00	1.240,56	1.281,13	1.323,02	5.044,71
287 - 3.3.90.00.00		0,00	800,00	827,04	854,08	882,01	3.363,13
205 - MSC - 1.880.0000 - RECURSOS PRÓPRIOS DOS CONSÓRCIOS		0,00	800,00	827,04	854,08	882,01	3.363,13
Ação:	1.806 - AQUISIÇÃO DE MÓVEIS, MÁQUINAS E EQUIPAMENTOS DIVERSOS	0,00	500,00	516,90	533,80	551,26	2.101,96
288 - 4.4.90.00.00		0,00	500,00	516,90	533,80	551,26	2.101,96
205 - MSC - 1.880.0000 - RECURSOS PRÓPRIOS DOS CONSÓRCIOS		0,00	500,00	516,90	533,80	551,26	2.101,96
Função:	19 - Ciência e Tecnologia	0,00	500,00	516,89	533,79	551,24	2.101,92
Subfunção:	122 - Administração Geral	0,00	500,00	516,89	533,79	551,24	2.101,92
Programa:	1980 - GESTÃO DO NÚCLEO DO PROGRAMA INTERMUNICIPAL DE PROJETOS	0,00	500,00	516,89	533,79	551,24	2.101,92
Ação:	2.806 - MANUTENÇÃO DAS ATIVIDADES DO NÚCLEO INTERMUNICIPAL DE	0,00	475,00	491,05	507,11	523,69	1.996,85
289 - 3.1.90.00.00		0,00	225,00	232,60	240,21	248,06	945,87
205 - MSC - 1.880.0000 - RECURSOS PRÓPRIOS DOS CONSÓRCIOS		0,00	225,00	232,60	240,21	248,06	945,87
290 - 3.3.90.00.00		0,00	250,00	258,45	266,90	275,63	1.050,98
205 - MSC - 1.880.0000 - RECURSOS PRÓPRIOS DOS CONSÓRCIOS		0,00	250,00	258,45	266,90	275,63	1.050,98
Ação:	1.807 - AQUISIÇÃO DE MÓVEIS, MÁQUINAS E EQUIPAMENTOS PARA O NIPI	0,00	25,00	25,84	26,68	27,55	105,07
291 - 4.4.90.00.00		0,00	25,00	25,84	26,68	27,55	105,07
205 - MSC - 1.880.0000 - RECURSOS PRÓPRIOS DOS CONSÓRCIOS		0,00	25,00	25,84	26,68	27,55	105,07
Função:	28 - Encargos Especiais	0,00	300,00	310,14	320,28	330,75	1.261,17
Subfunção:	846 - Outros Encargos Especiais	0,00	300,00	310,14	320,28	330,75	1.261,17
Programa:	0 - Operações Especiais	0,00	300,00	310,14	320,28	330,75	1.261,17
Ação:	0.80 - INDENIZAÇÕES E RESTITUIÇÕES DIVERSAS	0,00	200,00	206,76	213,52	220,50	840,78
292 - 3.1.90.00.00		0,00	100,00	103,38	106,76	110,25	420,39
205 - MSC - 1.880.0000 - RECURSOS PRÓPRIOS DOS CONSÓRCIOS		0,00	100,00	103,38	106,76	110,25	420,39
293 - 3.3.90.00.00		0,00	100,00	103,38	106,76	110,25	420,39
205 - MSC - 1.880.0000 - RECURSOS PRÓPRIOS DOS CONSÓRCIOS		0,00	100,00	103,38	106,76	110,25	420,39
Ação:	0.81 - PARCELAMENTO - AMORTIZAÇÃO DE DÍVIDAS CONTRATUAIS	0,00	100,00	103,38	106,76	110,25	420,39
294 - 4.6.90.00.00		0,00	100,00	103,38	106,76	110,25	420,39

Demonstrativo de compatibilidade entre PPA e LOA

		Valor global	2026	2027	2028	2029	Total
205 - MSC - 1.880.0000 - RECURSOS PRÓPRIOS DOS CONSÓRCIOS		0,00	100,00	103,38	106,76	110,25	420,39
Unidade orçamentária:	20014 - CONSÓRCIO PÚBLICO INTERMUNICIPAL DO	0,00	16.200,00	16.747,56	17.295,15	17.860,74	68.103,45
Função:	10 - Saúde	0,00	5.600,00	5.789,28	5.978,57	6.174,08	23.541,93
Subfunção:	122 - Administração Geral	0,00	2.000,00	2.067,60	2.135,21	2.205,03	8.407,84
Programa:	1080 - GESTÃO ADMINISTRATIVA DO NÚCLEO INTERMUNICIPAL EM SAÚDE	0,00	2.000,00	2.067,60	2.135,21	2.205,03	8.407,84
Ação:	2.807 - CAPACITAÇÃO DOS PROFISSIONAIS DA SAÚDE	0,00	2.000,00	2.067,60	2.135,21	2.205,03	8.407,84
295 - 3.3.90.00.00		0,00	2.000,00	2.067,60	2.135,21	2.205,03	8.407,84
205 - MSC - 1.880.0000 - RECURSOS PRÓPRIOS DOS CONSÓRCIOS		0,00	2.000,00	2.067,60	2.135,21	2.205,03	8.407,84
Subfunção:	301 - Atenção Básica	0,00	1.200,00	1.240,56	1.281,12	1.323,02	5.044,70
Programa:	1080 - GESTÃO ADMINISTRATIVA DO NÚCLEO INTERMUNICIPAL EM SAÚDE	0,00	1.200,00	1.240,56	1.281,12	1.323,02	5.044,70
Ação:	2.808 - AQUISIÇÃO DE MATERIAIS E/OU EPI'S PARA ACS E ACE	0,00	600,00	620,28	640,56	661,51	2.522,35
296 - 3.3.90.00.00		0,00	600,00	620,28	640,56	661,51	2.522,35
205 - MSC - 1.880.0000 - RECURSOS PRÓPRIOS DOS CONSÓRCIOS		0,00	600,00	620,28	640,56	661,51	2.522,35
Ação:	2.809 - MANUTENÇÃO DAS ATIVIDADES A ATENÇÃO PRIMÁRIA EM SAÚDE	0,00	600,00	620,28	640,56	661,51	2.522,35
297 - 3.3.90.00.00		0,00	600,00	620,28	640,56	661,51	2.522,35
205 - MSC - 1.880.0000 - RECURSOS PRÓPRIOS DOS CONSÓRCIOS		0,00	600,00	620,28	640,56	661,51	2.522,35
Subfunção:	302 - Assistência Hospitalar e Ambulatorial	0,00	1.800,00	1.860,84	1.921,68	1.984,52	7.567,04
Programa:	1080 - GESTÃO ADMINISTRATIVA DO NÚCLEO INTERMUNICIPAL EM SAÚDE	0,00	1.800,00	1.860,84	1.921,68	1.984,52	7.567,04
Ação:	2.810 - MANUTENÇÃO DAS ATIVIDADES DE MÉDIA E ALTA COMPLEXIDADE	0,00	900,00	930,42	960,84	992,26	3.783,52
298 - 3.3.90.00.00		0,00	900,00	930,42	960,84	992,26	3.783,52
205 - MSC - 1.880.0000 - RECURSOS PRÓPRIOS DOS CONSÓRCIOS		0,00	900,00	930,42	960,84	992,26	3.783,52
Ação:	2.811 - REALIZAÇÃO DE EXAMES E DIAGNÓSTICOS POR IMAGEM - MÉDIA E	0,00	900,00	930,42	960,84	992,26	3.783,52
299 - 3.3.90.00.00		0,00	900,00	930,42	960,84	992,26	3.783,52
205 - MSC - 1.880.0000 - RECURSOS PRÓPRIOS DOS CONSÓRCIOS		0,00	900,00	930,42	960,84	992,26	3.783,52
Subfunção:	303 - Suporte Profilático e Terapêutico	0,00	600,00	620,28	640,56	661,51	2.522,35
Programa:	1080 - GESTÃO ADMINISTRATIVA DO NÚCLEO INTERMUNICIPAL EM SAÚDE	0,00	600,00	620,28	640,56	661,51	2.522,35
Ação:	2.812 - MANUTENÇÃO DA ASSISTÊNCIA FARMACÊUTICA DO NÚCLEO	0,00	600,00	620,28	640,56	661,51	2.522,35
300 - 3.3.90.00.00		0,00	600,00	620,28	640,56	661,51	2.522,35
205 - MSC - 1.880.0000 - RECURSOS PRÓPRIOS DOS CONSÓRCIOS		0,00	600,00	620,28	640,56	661,51	2.522,35
Função:	12 - Educação	0,00	3.600,00	3.721,68	3.843,37	3.969,05	15.134,10
Subfunção:	361 - Ensino Fundamental	0,00	3.600,00	3.721,68	3.843,37	3.969,05	15.134,10
Programa:	1280 - GESTÃO DO NÚCLEO INTERMUNICIPAL DE EDUCAÇÃO E DESENVOLV	0,00	3.600,00	3.721,68	3.843,37	3.969,05	15.134,10
Ação:	2.813 - AVALIAÇÃO DO ENSINO/APRENDIZAGEM, CAPACITAÇÃO DOS	0,00	2.100,00	2.170,98	2.241,97	2.315,28	8.828,23
301 - 3.3.90.00.00		0,00	2.100,00	2.170,98	2.241,97	2.315,28	8.828,23
205 - MSC - 1.880.0000 - RECURSOS PRÓPRIOS DOS CONSÓRCIOS		0,00	2.100,00	2.170,98	2.241,97	2.315,28	8.828,23
Ação:	2.814 - AQUISIÇÃO DE INSUMOS E CONTRATAÇÃO DE SERVIÇOS PARA	0,00	600,00	620,28	640,56	661,51	2.522,35
302 - 3.3.90.00.00		0,00	600,00	620,28	640,56	661,51	2.522,35

Demonstrativo de compatibilidade entre PPA e LOA

		Valor global	2026	2027	2028	2029	Total
	205 - MSC - 1.880.0000 - RECURSOS PRÓPRIOS DOS CONSÓRCIOS	0,00	600,00	620,28	640,56	661,51	2.522,35
Ação:	2.815 - ATIVIDADES DE RASTREAMENTO E MONITORAMENTO DO	0,00	900,00	930,42	960,84	992,26	3.783,52
	303 - 3.3.90.00.00	0,00	900,00	930,42	960,84	992,26	3.783,52
	205 - MSC - 1.880.0000 - RECURSOS PRÓPRIOS DOS CONSÓRCIOS	0,00	900,00	930,42	960,84	992,26	3.783,52
Função:	15 - Urbanismo	0,00	3.000,00	3.101,40	3.202,81	3.307,54	12.611,75
Subfunção:	452 - Serviços Urbanos	0,00	3.000,00	3.101,40	3.202,81	3.307,54	12.611,75
Programa:	1580 - GESTÃO DO NÚCLEO INTERMUNICIPAL DE ILUMINAÇÃO PÚBLICA - N	0,00	3.000,00	3.101,40	3.202,81	3.307,54	12.611,75
Ação:	1.808 - IMPLANTAÇÃO - AMPLIAÇÃO DO PARQUE DE ILUMINAÇÃO PÚBLICA	0,00	300,00	310,14	320,28	330,75	1.261,17
	304 - 4.4.90.00.00	0,00	300,00	310,14	320,28	330,75	1.261,17
	205 - MSC - 1.880.0000 - RECURSOS PRÓPRIOS DOS CONSÓRCIOS	0,00	300,00	310,14	320,28	330,75	1.261,17
Ação:	2.816 - CAPACITAÇÃO DOS PROFISSIONAIS DO SETOR DE ILUMINAÇÃO	0,00	1.800,00	1.860,84	1.921,69	1.984,53	7.567,06
	305 - 3.3.90.00.00	0,00	1.800,00	1.860,84	1.921,69	1.984,53	7.567,06
	205 - MSC - 1.880.0000 - RECURSOS PRÓPRIOS DOS CONSÓRCIOS	0,00	1.800,00	1.860,84	1.921,69	1.984,53	7.567,06
Ação:	2.817 - MANUTENÇÃO DO PARQUE DE ILUMINAÇÃO PÚBLICA	0,00	900,00	930,42	960,84	992,26	3.783,52
	306 - 3.3.90.00.00	0,00	900,00	930,42	960,84	992,26	3.783,52
	205 - MSC - 1.880.0000 - RECURSOS PRÓPRIOS DOS CONSÓRCIOS	0,00	900,00	930,42	960,84	992,26	3.783,52
Função:	18 - Gestão Ambiental	0,00	4.000,00	4.135,20	4.270,40	4.410,07	16.815,67
Subfunção:	452 - Serviços Urbanos	0,00	4.000,00	4.135,20	4.270,40	4.410,07	16.815,67
Programa:	1880 - GESTÃO DO NÚCLEO DO PROGRAMA CONSORCIAL DE ENGENHARIA,	0,00	4.000,00	4.135,20	4.270,40	4.410,07	16.815,67
Ação:	2.818 - ELABORAÇÃO/REVISÃO DO PLANO DIRETOR	0,00	400,00	413,52	427,04	441,00	1.681,56
	307 - 3.3.90.00.00	0,00	400,00	413,52	427,04	441,00	1.681,56
	205 - MSC - 1.880.0000 - RECURSOS PRÓPRIOS DOS CONSÓRCIOS	0,00	400,00	413,52	427,04	441,00	1.681,56
Ação:	2.819 - SERVIÇO DE INSPEÇÃO MUNICIPAL - SIM	0,00	500,00	516,90	533,80	551,26	2.101,96
	308 - 3.3.90.00.00	0,00	500,00	516,90	533,80	551,26	2.101,96
	205 - MSC - 1.880.0000 - RECURSOS PRÓPRIOS DOS CONSÓRCIOS	0,00	500,00	516,90	533,80	551,26	2.101,96
Ação:	2.820 - GESTÃO DO PLANEJAMENTO URBANO	0,00	500,00	516,90	533,80	551,26	2.101,96
	309 - 3.3.90.00.00	0,00	500,00	516,90	533,80	551,26	2.101,96
	205 - MSC - 1.880.0000 - RECURSOS PRÓPRIOS DOS CONSÓRCIOS	0,00	500,00	516,90	533,80	551,26	2.101,96
Ação:	2.821 - GESTÃO AMBIENTAL - SANEAMENTO BÁSICO, RESÍDUOS SÓLIDOS E	0,00	500,00	516,90	533,80	551,26	2.101,96
	310 - 3.3.90.00.00	0,00	500,00	516,90	533,80	551,26	2.101,96
	205 - MSC - 1.880.0000 - RECURSOS PRÓPRIOS DOS CONSÓRCIOS	0,00	500,00	516,90	533,80	551,26	2.101,96
Ação:	2.822 - SERVIÇOS DE REGULARIZAÇÃO DE ÁREAS DEGRADADAS	0,00	500,00	516,90	533,80	551,26	2.101,96
	311 - 3.3.90.00.00	0,00	500,00	516,90	533,80	551,26	2.101,96
	205 - MSC - 1.880.0000 - RECURSOS PRÓPRIOS DOS CONSÓRCIOS	0,00	500,00	516,90	533,80	551,26	2.101,96
Ação:	2.823 - ELABORAÇÃO/REVISÃO DO PLANO MUNICIPAL DE SANEAMENTO	0,00	500,00	516,90	533,80	551,26	2.101,96
	312 - 3.3.90.00.00	0,00	500,00	516,90	533,80	551,26	2.101,96
	205 - MSC - 1.880.0000 - RECURSOS PRÓPRIOS DOS CONSÓRCIOS	0,00	500,00	516,90	533,80	551,26	2.101,96


Demonstrativo de compatibilidade entre PPA e LOA

		Valor global	2026	2027	2028	2029	Total
Ação:	2.824 - GESTÃO DA REGULARIZAÇÃO FUNDIÁRIA	0,00	500,00	516,90	533,80	551,26	2.101,96
	313 - 3.3.90.00.00	0,00	500,00	516,90	533,80	551,26	2.101,96
	205 - MSC - 1.880.0000 - RECURSOS PRÓPRIOS DOS CONSÓRCIOS	0,00	500,00	516,90	533,80	551,26	2.101,96
Ação:	2.825 - PROGRAMA DE RÁDIO PATRULHA E DEMAIS PROJETOS	0,00	600,00	620,28	640,56	661,51	2.522,35
	314 - 3.3.90.00.00	0,00	600,00	620,28	640,56	661,51	2.522,35
	205 - MSC - 1.880.0000 - RECURSOS PRÓPRIOS DOS CONSÓRCIOS	0,00	600,00	620,28	640,56	661,51	2.522,35
Unidade orçamentária: 20015 - CONSÓRCIO DOM MARIANO - CONDOMAR		0,00	309.300,00	319.754,34	330.210,29	341.008,19	1.300.272,82
Função:	4 - Administração	0,00	61.900,00	63.992,22	66.084,76	68.245,73	260.222,71
Subfunção:	122 - Administração Geral	0,00	61.900,00	63.992,22	66.084,76	68.245,73	260.222,71
Programa:	490 - SECRETARIA EXECUTIVA - CONDOMAR	0,00	61.900,00	63.992,22	66.084,76	68.245,73	260.222,71
Ação:	1.901 - AQUISIÇÃO DE VEÍCULOS, MÓVEIS, MÁQUINAS E EQUIPAMENTOS	0,00	400,00	413,52	427,04	441,00	1.681,56
	315 - 4.4.90.00.00	0,00	400,00	413,52	427,04	441,00	1.681,56
	205 - MSC - 1.880.0000 - RECURSOS PRÓPRIOS DOS CONSÓRCIOS	0,00	400,00	413,52	427,04	441,00	1.681,56
Ação:	2.901 - MANUTENÇÃO DAS ATIVIDADES ADMININSTRATIVAS DO	0,00	61.100,00	63.165,18	65.230,68	67.363,73	256.859,59
	316 - 3.1.90.00.00	0,00	34.200,00	35.355,96	36.512,10	37.706,05	143.774,11
	205 - MSC - 1.880.0000 - RECURSOS PRÓPRIOS DOS CONSÓRCIOS	0,00	34.200,00	35.355,96	36.512,10	37.706,05	143.774,11
	317 - 3.3.90.00.00	0,00	26.900,00	27.809,22	28.718,58	29.657,68	113.085,48
	205 - MSC - 1.880.0000 - RECURSOS PRÓPRIOS DOS CONSÓRCIOS	0,00	26.900,00	27.809,22	28.718,58	29.657,68	113.085,48
Ação:	1.902 - MODERNIZAÇÃO, REFORMA E/OU AMPLIAÇÃO DA ESTRUTURA	0,00	400,00	413,52	427,04	441,00	1.681,56
	318 - 4.4.90.00.00	0,00	400,00	413,52	427,04	441,00	1.681,56
	205 - MSC - 1.880.0000 - RECURSOS PRÓPRIOS DOS CONSÓRCIOS	0,00	400,00	413,52	427,04	441,00	1.681,56
Função:	10 - Saúde	0,00	220.000,00	227.436,00	234.873,16	242.553,52	924.862,68
Subfunção:	122 - Administração Geral	0,00	220.000,00	227.436,00	234.873,16	242.553,52	924.862,68
Programa:	1090 - NÚCLEO INTERMUNICIPAL DE SAÚDE E MATERNO INFANTIL - NISMI	0,00	220.000,00	227.436,00	234.873,16	242.553,52	924.862,68
Ação:	2.902 - MANUTENÇÃO DAS ATIVIDADES ADMININSTRATIVAS DO - NISMI	0,00	22.702,68	23.470,03	24.237,50	25.030,07	95.440,28
	319 - 3.1.90.00.00	0,00	7.567,56	7.823,34	8.079,16	8.343,35	31.813,41
	205 - MSC - 1.880.0000 - RECURSOS PRÓPRIOS DOS CONSÓRCIOS	0,00	7.567,56	7.823,34	8.079,16	8.343,35	31.813,41
	320 - 3.3.90.00.00	0,00	15.135,12	15.646,69	16.158,34	16.686,72	63.626,87
	205 - MSC - 1.880.0000 - RECURSOS PRÓPRIOS DOS CONSÓRCIOS	0,00	15.135,12	15.646,69	16.158,34	16.686,72	63.626,87
Ação:	1.903 - AQUISIÇÃO DE MÓVEIS, MÁQUINAS E EQUIPAMENTOS DIVERSOS	0,00	1.081,10	1.117,64	1.154,19	1.191,93	4.544,86
	321 - 4.4.90.00.00	0,00	1.081,10	1.117,64	1.154,19	1.191,93	4.544,86
	205 - MSC - 1.880.0000 - RECURSOS PRÓPRIOS DOS CONSÓRCIOS	0,00	1.081,10	1.117,64	1.154,19	1.191,93	4.544,86
Ação:	2.903 - CAPACITAÇÃO DOS PROFISSIONAIS DA SAÚDE - NISMI	0,00	5.405,40	5.588,10	5.770,83	5.959,54	22.723,87
	322 - 3.3.90.00.00	0,00	5.405,40	5.588,10	5.770,83	5.959,54	22.723,87
	205 - MSC - 1.880.0000 - RECURSOS PRÓPRIOS DOS CONSÓRCIOS	0,00	5.405,40	5.588,10	5.770,83	5.959,54	22.723,87
Ação:	2.904 - GESTÃO DOS SERVIÇOS DE SAÚDE DOS ENTES CONSORCIADOS	0,00	174.594,60	180.495,90	186.398,12	192.493,34	733.981,96
	323 - 3.3.90.00.00	0,00	174.594,60	180.495,90	186.398,12	192.493,34	733.981,96

Demonstrativo de compatibilidade entre PPA e LOA

		Valor global	2026	2027	2028	2029	Total
205 - MSC - 1.880.0000 - RECURSOS PRÓPRIOS DOS CONSÓRCIOS		0,00	174.594,60	180.495,90	186.398,12	192.493,34	733.981,96
Ação:	2.905 - MANUTENÇÃO DO PROGRAMA CONSORCIAL DA JUNTA MEDICA E	0,00	16.216,22	16.764,33	17.312,52	17.878,64	68.171,71
	324 - 3.3.90.00.00	0,00	16.216,22	16.764,33	17.312,52	17.878,64	68.171,71
205 - MSC - 1.880.0000 - RECURSOS PRÓPRIOS DOS CONSÓRCIOS		0,00	16.216,22	16.764,33	17.312,52	17.878,64	68.171,71
Função:	12 - Educação	0,00	15.800,00	16.334,04	16.868,16	17.419,77	66.421,97
Subfunção:	122 - Administração Geral	0,00	7.100,00	7.339,98	7.580,00	7.827,87	29.847,85
Programa:	1290 - GESTÃO DO NÚCLEO INTERMUNICIPAL DE EDUCAÇÃO - NIEDUC	0,00	7.100,00	7.339,98	7.580,00	7.827,87	29.847,85
Ação:	1.904 - AQUISIÇÃO DE MÓVEIS, MÁQUINAS E EQUIPAMENTOS DIVERSOS	0,00	100,00	103,38	106,76	110,25	420,39
	325 - 4.4.90.00.00	0,00	100,00	103,38	106,76	110,25	420,39
205 - MSC - 1.880.0000 - RECURSOS PRÓPRIOS DOS CONSÓRCIOS		0,00	100,00	103,38	106,76	110,25	420,39
Ação:	2.906 - MANUTENÇÃO DAS ATIVIDADES ADMINISTRATIVAS DO NIEDUC	0,00	6.400,00	6.616,32	6.832,68	7.056,11	26.905,11
	326 - 3.1.90.00.00	0,00	1.600,00	1.654,08	1.708,17	1.764,03	6.726,28
205 - MSC - 1.880.0000 - RECURSOS PRÓPRIOS DOS CONSÓRCIOS		0,00	1.600,00	1.654,08	1.708,17	1.764,03	6.726,28
	327 - 3.3.90.00.00	0,00	4.800,00	4.962,24	5.124,51	5.292,08	20.178,83
205 - MSC - 1.880.0000 - RECURSOS PRÓPRIOS DOS CONSÓRCIOS		0,00	4.800,00	4.962,24	5.124,51	5.292,08	20.178,83
Ação:	2.907 - CAPACITAÇÃO DOS PROFISSIONAIS DA EDUCAÇÃO - NIEDUC	0,00	600,00	620,28	640,56	661,51	2.522,35
	328 - 3.3.90.00.00	0,00	600,00	620,28	640,56	661,51	2.522,35
205 - MSC - 1.880.0000 - RECURSOS PRÓPRIOS DOS CONSÓRCIOS		0,00	600,00	620,28	640,56	661,51	2.522,35
Subfunção:	368 - Educação Básica	0,00	8.700,00	8.994,06	9.288,16	9.591,90	36.574,12
Programa:	1290 - GESTÃO DO NÚCLEO INTERMUNICIPAL DE EDUCAÇÃO - NIEDUC	0,00	8.700,00	8.994,06	9.288,16	9.591,90	36.574,12
Ação:	1.905 - AQUISIÇÃO DE MOBILIÁRIO ESCOLAR PARA OS ENTES	0,00	100,00	103,38	106,76	110,25	420,39
	329 - 4.4.90.00.00	0,00	100,00	103,38	106,76	110,25	420,39
205 - MSC - 1.880.0000 - RECURSOS PRÓPRIOS DOS CONSÓRCIOS		0,00	100,00	103,38	106,76	110,25	420,39
Ação:	2.908 - AQUISIÇÃO DA FARDAMENTO ESCOLAR PARA OS ENTES	0,00	4.300,00	4.445,34	4.590,70	4.740,82	18.076,86
	330 - 3.3.90.00.00	0,00	4.300,00	4.445,34	4.590,70	4.740,82	18.076,86
205 - MSC - 1.880.0000 - RECURSOS PRÓPRIOS DOS CONSÓRCIOS		0,00	4.300,00	4.445,34	4.590,70	4.740,82	18.076,86
Ação:	2.909 - AQUISIÇÃO DE ACERVO BIBLIOGRÁFICO E DIDÁTICO PARA OS	0,00	500,00	516,90	533,80	551,26	2.101,96
	331 - 3.3.90.00.00	0,00	500,00	516,90	533,80	551,26	2.101,96
205 - MSC - 1.880.0000 - RECURSOS PRÓPRIOS DOS CONSÓRCIOS		0,00	500,00	516,90	533,80	551,26	2.101,96
Ação:	2.910 - AQUISIÇÃO DE KIT DE MATERIAL ESCOLAR PARA OS ENTES	0,00	3.300,00	3.411,54	3.523,10	3.638,31	13.872,95
	332 - 3.3.90.00.00	0,00	3.300,00	3.411,54	3.523,10	3.638,31	13.872,95
205 - MSC - 1.880.0000 - RECURSOS PRÓPRIOS DOS CONSÓRCIOS		0,00	3.300,00	3.411,54	3.523,10	3.638,31	13.872,95
Ação:	2.911 - IMPLANTAÇÃO E MANUTENÇÃO DE EDUCAÇÃO BILÍNGUE NAS	0,00	500,00	516,90	533,80	551,26	2.101,96
	333 - 3.3.90.00.00	0,00	500,00	516,90	533,80	551,26	2.101,96
205 - MSC - 1.880.0000 - RECURSOS PRÓPRIOS DOS CONSÓRCIOS		0,00	500,00	516,90	533,80	551,26	2.101,96
Função:	15 - Urbanismo	0,00	7.800,00	8.063,64	8.327,31	8.599,61	32.790,56
Subfunção:	452 - Serviços Urbanos	0,00	7.800,00	8.063,64	8.327,31	8.599,61	32.790,56

<div><div><div><div><div><div></div></div></div><div><div><div></div><div></div></div></div><div><div><div></div><div></div></div></div><div><div><div></div><div></div></div></div></div><div><div><div>Prefeitura Municipal de Poção</div><div>Rua Monsenhor Estanislau, 122 - Centro - 55.240-000 - Poção/ PE</div><div>CNPJ: 10.265.429/0001-64 Fone: (87)3834-1234</div></div></div></div><div><div>Usuário: Poção</div><div>Chave de autenticação: 1492-4792-484</div></div><div><div>Página</div><div>36 / 50</div></div></div>					Demonstrativo de compatibilidade entre PPA e LOA						
		PPA 2026 - 2029 - Valores em R\$									
		Valor global	2026	2027	2028	2029	Total				
Programa:	2590 - NÚCLEO INTERMUNICIPAL DE ILUMINAÇÃO PÚBLICA - CONDOMAR	0,00	7.800,00	8.063,64	8.327,31	8.599,61	32.790,56				
Ação:	1.906 - AQUISIÇÃO DE MÓVEIS, MÁQUINAS E EQUIPAMENTOS DIVERSOS	0,00	100,00	103,38	106,76	110,25	420,39				
	334 - 4.4.90.00.00	0,00	100,00	103,38	106,76	110,25	420,39				
	205 - MSC - 1.880.0000 - RECURSOS PRÓPRIOS DOS CONSÓRCIOS	0,00	100,00	103,38	106,76	110,25	420,39				
Ação:	1.907 - INFRAESTR. DO PARQUE DE ILUMINAÇÃO PÚBLICO - NIIP	0,00	100,00	103,38	106,76	110,25	420,39				
	335 - 4.4.90.00.00	0,00	100,00	103,38	106,76	110,25	420,39				
	205 - MSC - 1.880.0000 - RECURSOS PRÓPRIOS DOS CONSÓRCIOS	0,00	100,00	103,38	106,76	110,25	420,39				
Ação:	2.912 - CAPACITAÇÃO DOS PROFISSIONAISDE ILUMINAÇÃO PÚBLICA - NIIP	0,00	600,00	620,28	640,56	661,51	2.522,35				
	336 - 3.3.90.00.00	0,00	600,00	620,28	640,56	661,51	2.522,35				
	205 - MSC - 1.880.0000 - RECURSOS PRÓPRIOS DOS CONSÓRCIOS	0,00	600,00	620,28	640,56	661,51	2.522,35				
Ação:	2.913 - MANUTENÇÃO DOS PARQUES DE ILUMINAÇÃO PÚBLICA DOS	0,00	800,00	827,04	854,08	882,01	3.363,13				
	337 - 3.3.90.00.00	0,00	800,00	827,04	854,08	882,01	3.363,13				
	205 - MSC - 1.880.0000 - RECURSOS PRÓPRIOS DOS CONSÓRCIOS	0,00	800,00	827,04	854,08	882,01	3.363,13				
Ação:	2.914 - MANUTENÇÃO DAS ATIVIDADES ADMINISTRATIVAS DO NIIP	0,00	6.200,00	6.409,56	6.619,15	6.835,59	26.064,30				
	338 - 3.1.90.00.00	0,00	2.080,00	2.150,30	2.220,61	2.293,22	8.744,13				
	205 - MSC - 1.880.0000 - RECURSOS PRÓPRIOS DOS CONSÓRCIOS	0,00	2.080,00	2.150,30	2.220,61	2.293,22	8.744,13				
	339 - 3.3.90.00.00	0,00	4.120,00	4.259,26	4.398,54	4.542,37	17.320,17				
	205 - MSC - 1.880.0000 - RECURSOS PRÓPRIOS DOS CONSÓRCIOS	0,00	4.120,00	4.259,26	4.398,54	4.542,37	17.320,17				
Função:	28 - Encargos Especiais	0,00	3.800,00	3.928,44	4.056,90	4.189,56	15.974,90				
Subfunção:	846 - Outros Encargos Especiais	0,00	3.800,00	3.928,44	4.056,90	4.189,56	15.974,90				
Programa:	0 - Operações Especiais	0,00	3.800,00	3.928,44	4.056,90	4.189,56	15.974,90				
Ação:	0.90 - PARCELAMENTO E AMORTIZAÇÃO DA DÍVIDACONTRATUAL	0,00	3.500,00	3.618,30	3.736,62	3.858,81	14.713,73				
	340 - 3.2.90.00.00	0,00	100,00	103,38	106,76	110,25	420,39				
	205 - MSC - 1.880.0000 - RECURSOS PRÓPRIOS DOS CONSÓRCIOS	0,00	100,00	103,38	106,76	110,25	420,39				
	341 - 4.6.90.00.00	0,00	3.400,00	3.514,92	3.629,86	3.748,56	14.293,34				
	205 - MSC - 1.880.0000 - RECURSOS PRÓPRIOS DOS CONSÓRCIOS	0,00	3.400,00	3.514,92	3.629,86	3.748,56	14.293,34				
Ação:	0.91 - INDENIZAÇÕES E RESTITUIÇÕES DIVERSAS	0,00	300,00	310,14	320,28	330,75	1.261,17				
	342 - 3.3.90.00.00	0,00	300,00	310,14	320,28	330,75	1.261,17				
	205 - MSC - 1.880.0000 - RECURSOS PRÓPRIOS DOS CONSÓRCIOS	0,00	300,00	310,14	320,28	330,75	1.261,17				
Unidade gestora:	116002 - Câmara Municipal de Vereadores de Poção	0,00	3.060.000,00	3.405.579,22	3.507.749,45	3.373.698,81	13.347.027,48				
Unidade orçamentária:	1001 - PODER LEGISLATIVO	0,00	3.060.000,00	3.405.579,22	3.507.749,45	3.373.698,81	13.347.027,48				
Função:	1 - Legislativa	0,00	3.057.000,00	3.402.477,82	3.504.546,63	3.370.391,26	13.334.415,71				
Subfunção:	31 - Ação Legislativa	0,00	3.057.000,00	3.402.477,82	3.504.546,63	3.370.391,26	13.334.415,71				
Programa:	101 - GESTÃO ADMINISTRATIVA DO PODER LEGISLATIVO	0,00	3.057.000,00	3.402.477,82	3.504.546,63	3.370.391,26	13.334.415,71				
Ação:	0.1 - SENTENÇAS JUDICIAIS E PRECATÓRIOS	0,00	1.000,00	1.033,80	1.067,61	1.102,52	4.203,93				
	1 - 3.1.90.00.00	0,00	1.000,00	1.033,80	1.067,61	1.102,52	4.203,93				
	101 - MSC - 1.501.0000 - RECURSOS PRÓPRIOS	0,00	1.000,00	1.033,80	1.067,61	1.102,52	4.203,93				

<div><div><div><div>Prefeitura Municipal de Poção</div><div>Rua Monsenhor Estanislau, 122 - Centro - 55.240-000 - Poção/ PE</div><div>CNPJ: 10.265.429/0001-64 Fone: (87)3834-1234</div></div></div></div>					<div>Usuário: Poção</div> <div>Chave de autenticação: 1492-4792-484</div>		<div>Página</div> <div>37 / 50</div>	
Demonstrativo de compatibilidade entre PPA e LOA								
		PPA 2026 - 2029 - Valores em R\$						
		Valor global	2026	2027	2028	2029	Total	
Ação:	1.1 - AQUISIÇÃO DE MÓVEIS, MÁQUINAS, EQUIPAMENTOS DE	0,00	20.000,00	20.676,00	21.352,11	22.050,32	84.078,43	
	2 - 4.4.90.00.00	0,00	20.000,00	20.676,00	21.352,11	22.050,32	84.078,43	
	101 - MSC - 1.501.0000 - RECURSOS PRÓPRIOS	0,00	20.000,00	20.676,00	21.352,11	22.050,32	84.078,43	
Ação:	2.1 - GESTÃO ADMINISTRATIVA DO PODER LEGISLATIVO	0,00	934.000,00	1.207.720,42	1.238.020,65	1.029.749,90	4.409.490,97	
	5 - 3.1.90.00.00	0,00	534.000,00	652.049,20	670.101,21	588.743,52	2.444.893,93	
	101 - MSC - 1.501.0000 - RECURSOS PRÓPRIOS	0,00	534.000,00	652.049,20	670.101,21	588.743,52	2.444.893,93	
	6 - 3.3.90.00.00	0,00	400.000,00	555.671,22	567.919,44	441.006,38	1.964.597,04	
	101 - MSC - 1.501.0000 - RECURSOS PRÓPRIOS	0,00	400.000,00	555.671,22	567.919,44	441.006,38	1.964.597,04	
Ação:	1.2 - AMPLIAÇÃO, REFORMA E/OU RESTAURAÇÃO DA ESTRUTURA FÍSICA	0,00	50.000,00	51.690,00	53.380,26	55.125,79	210.196,05	
	3 - 4.4.90.00.00	0,00	50.000,00	51.690,00	53.380,26	55.125,79	210.196,05	
	101 - MSC - 1.501.0000 - RECURSOS PRÓPRIOS	0,00	50.000,00	51.690,00	53.380,26	55.125,79	210.196,05	
Ação:	2.2 - DESPESAS COM SUBSÍDIOS DOS VEREADORES	0,00	1.070.000,00	1.106.166,00	1.142.337,63	1.179.692,07	4.498.195,70	
	7 - 3.1.90.00.00	0,00	1.070.000,00	1.106.166,00	1.142.337,63	1.179.692,07	4.498.195,70	
	101 - MSC - 1.501.0000 - RECURSOS PRÓPRIOS	0,00	1.070.000,00	1.106.166,00	1.142.337,63	1.179.692,07	4.498.195,70	
Ação:	1.3 - AQUISIÇÃO DE VEÍCULOS PARA O PODER LEGISLATIVO	0,00	50.000,00	51.690,00	53.380,26	55.125,79	210.196,05	
	4 - 4.4.90.00.00	0,00	50.000,00	51.690,00	53.380,26	55.125,79	210.196,05	
	101 - MSC - 1.501.0000 - RECURSOS PRÓPRIOS	0,00	50.000,00	51.690,00	53.380,26	55.125,79	210.196,05	
Ação:	2.3 - VERBA INDENIZATÓRIA PELO EXERCÍCIO DA PRESIDÊNCIA DA	0,00	60.000,00	62.028,00	64.056,32	66.150,96	252.235,28	
	8 - 3.3.90.00.00	0,00	60.000,00	62.028,00	64.056,32	66.150,96	252.235,28	
	101 - MSC - 1.501.0000 - RECURSOS PRÓPRIOS	0,00	60.000,00	62.028,00	64.056,32	66.150,96	252.235,28	
Ação:	2.4 - CONCESSÃO DE DIÁRIAS PARA OS VEREADORES	0,00	80.000,00	82.704,00	85.408,42	88.201,28	336.313,70	
	9 - 3.3.90.00.00	0,00	80.000,00	82.704,00	85.408,42	88.201,28	336.313,70	
	101 - MSC - 1.501.0000 - RECURSOS PRÓPRIOS	0,00	80.000,00	82.704,00	85.408,42	88.201,28	336.313,70	
Ação:	2.5 - CONTRATAÇÃO DE CONSULTORIAS E ASSESSORIAS TÉCNICAS E	0,00	360.000,00	372.168,00	384.337,89	396.905,74	1.513.411,63	
	10 - 3.3.90.00.00	0,00	360.000,00	372.168,00	384.337,89	396.905,74	1.513.411,63	
	101 - MSC - 1.501.0000 - RECURSOS PRÓPRIOS	0,00	360.000,00	372.168,00	384.337,89	396.905,74	1.513.411,63	
Ação:	2.6 - TREINAMENTO, CAPACITAÇÃO E QUALIFICAÇÃO DE AGENTES	0,00	15.000,00	15.507,00	16.014,08	16.537,74	63.058,82	
	11 - 3.3.90.00.00	0,00	15.000,00	15.507,00	16.014,08	16.537,74	63.058,82	
	101 - MSC - 1.501.0000 - RECURSOS PRÓPRIOS	0,00	15.000,00	15.507,00	16.014,08	16.537,74	63.058,82	
Ação:	2.7 - PAGAMENTO DE OBRIGAÇÕES PATRONAIS	0,00	285.000,00	294.633,00	304.267,50	314.217,04	1.198.117,54	
	12 - 3.1.90.00.00	0,00	280.000,00	289.464,00	298.929,47	308.704,46	1.177.097,93	
	101 - MSC - 1.501.0000 - RECURSOS PRÓPRIOS	0,00	280.000,00	289.464,00	298.929,47	308.704,46	1.177.097,93	
	13 - 3.3.90.00.00	0,00	5.000,00	5.169,00	5.338,03	5.512,58	21.019,61	
	101 - MSC - 1.501.0000 - RECURSOS PRÓPRIOS	0,00	5.000,00	5.169,00	5.338,03	5.512,58	21.019,61	
Ação:	2.8 - DIVULGAÇÃO INSTITUCIONAL, MANUTENÇÃO DE PÁGINA DA	0,00	30.000,00	31.014,00	32.028,16	33.075,48	126.117,64	
	14 - 3.3.90.00.00	0,00	30.000,00	31.014,00	32.028,16	33.075,48	126.117,64	
	101 - MSC - 1.501.0000 - RECURSOS PRÓPRIOS	0,00	30.000,00	31.014,00	32.028,16	33.075,48	126.117,64	

Demonstrativo de compatibilidade entre PPA e LOA

PPA 2026 - 2029 - Valores em R\$							
		Valor global	2026	2027	2028	2029	Total
Ação:	2.9 - MANUTENÇÃO DAS ATIVIDADES DO CONTROLE INTERNO DO PODER	0,00	67.000,00	69.264,60	71.529,55	73.868,57	281.662,72
	15 - 3.1.90.00.00	0,00	42.000,00	43.419,60	44.839,42	46.305,67	176.564,69
	101 - MSC - 1.501.0000 - RECURSOS PRÓPRIOS	0,00	42.000,00	43.419,60	44.839,42	46.305,67	176.564,69
	16 - 3.3.90.00.00	0,00	25.000,00	25.845,00	26.690,13	27.562,90	105.098,03
	101 - MSC - 1.501.0000 - RECURSOS PRÓPRIOS	0,00	25.000,00	25.845,00	26.690,13	27.562,90	105.098,03
Ação:	2.10 - DESPESAS COM CERIMONIAL E EVENTOS DO PODER LEGISLATIVO	0,00	20.000,00	20.676,00	21.352,11	22.050,32	84.078,43
	17 - 3.3.90.00.00	0,00	20.000,00	20.676,00	21.352,11	22.050,32	84.078,43
	101 - MSC - 1.501.0000 - RECURSOS PRÓPRIOS	0,00	20.000,00	20.676,00	21.352,11	22.050,32	84.078,43
Ação:	2.11 - DESPESAS COM PLANO DE SAÚDE	0,00	15.000,00	15.507,00	16.014,08	16.537,74	63.058,82
	18 - 3.3.90.00.00	0,00	15.000,00	15.507,00	16.014,08	16.537,74	63.058,82
	101 - MSC - 1.501.0000 - RECURSOS PRÓPRIOS	0,00	15.000,00	15.507,00	16.014,08	16.537,74	63.058,82
Função:	28 - Encargos Especiais	0,00	3.000,00	3.101,40	3.202,82	3.307,55	12.611,77
Subfunção:	31 - Ação Legislativa	0,00	3.000,00	3.101,40	3.202,82	3.307,55	12.611,77
Programa:	101 - GESTÃO ADMINISTRATIVA DO PODER LEGISLATIVO	0,00	3.000,00	3.101,40	3.202,82	3.307,55	12.611,77
Ação:	0.2 - AMORTIZAÇÃO DE DÉBITOS CONTRAÍDOS COM OUTROS ÓRGÃOS	0,00	3.000,00	3.101,40	3.202,82	3.307,55	12.611,77
	19 - 3.2.90.00.00	0,00	2.000,00	2.067,60	2.135,21	2.205,03	8.407,84
	101 - MSC - 1.501.0000 - RECURSOS PRÓPRIOS	0,00	2.000,00	2.067,60	2.135,21	2.205,03	8.407,84
	20 - 4.6.90.00.00	0,00	1.000,00	1.033,80	1.067,61	1.102,52	4.203,93
	101 - MSC - 1.501.0000 - RECURSOS PRÓPRIOS	0,00	1.000,00	1.033,80	1.067,61	1.102,52	4.203,93
Unidade gestora:	116003 - Fundo Municipal de Saúde de Poção	0,00	22.500.880,00	23.320.733,74	24.080.705,87	24.807.579,15	94.709.898,76
Unidade orçamentária:	26010 - FUNDO MUNICIPAL DE SAÚDE (ENTIDADE SU	0,00	22.500.880,00	23.320.733,74	24.080.705,87	24.807.579,15	94.709.898,76
Função:	10 - Saúde	0,00	22.492.880,00	23.312.463,34	24.072.164,99	24.798.758,99	94.676.267,32
Subfunção:	122 - Administração Geral	0,00	1.647.880,00	1.703.578,34	1.759.285,36	1.816.813,98	6.927.557,68
Programa:	1001 - GESTÃO ADMINISTRATIVA DA SAÚDE, QUALIFICAÇÃO DA GESTÃO D	0,00	1.647.880,00	1.703.578,34	1.759.285,36	1.816.813,98	6.927.557,68
Ação:	1.94 - EXECUÇÃO DE OBRAS PARA A GESTÃO DA SAÚDE	0,00	4.563,90	4.718,16	4.872,44	5.031,77	19.186,27
	343 - 4.4.90.00.00	0,00	4.563,90	4.718,16	4.872,44	5.031,77	19.186,27
	118 - MSC - 1.500.1002 - 15% DE IMPOSTOS E TRANSFERÊNCIAS PARA SAÚDE - LC Nº 141/202	0,00	4.563,90	4.718,16	4.872,44	5.031,77	19.186,27
Ação:	1.95 - AQUISIÇÃO DE VEÍCULOS, MÁQUINAS, MÓVEIS E EQUIPAMENTOS	0,00	10.000,00	10.338,00	10.676,05	11.025,16	42.039,21
	344 - 4.4.90.00.00	0,00	10.000,00	10.338,00	10.676,05	11.025,16	42.039,21
	118 - MSC - 1.500.1002 - 15% DE IMPOSTOS E TRANSFERÊNCIAS PARA SAÚDE - LC Nº 141/202	0,00	10.000,00	10.338,00	10.676,05	11.025,16	42.039,21
Ação:	1.96 - PARTICIPAÇÃO NOS INCENTIVOS DO CONSÓRCIO DE MUNICÍPIO -	0,00	1.181,10	1.221,02	1.260,95	1.302,18	4.965,25
	345 - 4.4.71.00.00	0,00	1.181,10	1.221,02	1.260,95	1.302,18	4.965,25
	118 - MSC - 1.500.1002 - 15% DE IMPOSTOS E TRANSFERÊNCIAS PARA SAÚDE - LC Nº 141/202	0,00	1.181,10	1.221,02	1.260,95	1.302,18	4.965,25
Ação:	2.126 - APOIO A ENTIDADES SEM FINS LUCRATIVOS NA ÁREA DE SAÚDE	0,00	20.000,00	20.676,00	21.352,11	22.050,32	84.078,43
	346 - 3.3.50.00.00	0,00	20.000,00	20.676,00	21.352,11	22.050,32	84.078,43
	118 - MSC - 1.500.1002 - 15% DE IMPOSTOS E TRANSFERÊNCIAS PARA SAÚDE - LC Nº 141/202	0,00	20.000,00	20.676,00	21.352,11	22.050,32	84.078,43
Ação:	2.127 - GESTÃO ADMINISTRATIVA DO FUNDO MUNICIPAL DE SAÚDE,	0,00	1.283.316,10	1.326.692,18	1.370.075,02	1.414.876,47	5.394.959,77

Demonstrativo de compatibilidade entre PPA e LOA

		Valor global	2026	2027	2028	2029	Total
	347 - 3.1.90.00.00	0,00	484.954,88	501.346,35	517.740,38	534.670,49	2.038.712,10
	118 - MSC - 1.500.1002 - 15% DE IMPOSTOS E TRANSFERÊNCIAS PARA SAÚDE - LC Nº 141/202	0,00	484.954,88	501.346,35	517.740,38	534.670,49	2.038.712,10
	348 - 3.3.90.00.00	0,00	795.361,22	822.244,43	849.131,82	876.898,43	3.343.635,90
	118 - MSC - 1.500.1002 - 15% DE IMPOSTOS E TRANSFERÊNCIAS PARA SAÚDE - LC Nº 141/202	0,00	795.361,22	822.244,43	849.131,82	876.898,43	3.343.635,90
	349 - 3.3.95.00.00	0,00	3.000,00	3.101,40	3.202,82	3.307,55	12.611,77
	118 - MSC - 1.500.1002 - 15% DE IMPOSTOS E TRANSFERÊNCIAS PARA SAÚDE - LC Nº 141/202	0,00	3.000,00	3.101,40	3.202,82	3.307,55	12.611,77
Ação:	2.128 - MANUTENÇÃO DAS ATIVIDADES DO CONSELHO MUNICIPAL DE	0,00	20.000,00	20.676,00	21.352,11	22.050,32	84.078,43
	350 - 3.3.90.00.00	0,00	20.000,00	20.676,00	21.352,11	22.050,32	84.078,43
	118 - MSC - 1.500.1002 - 15% DE IMPOSTOS E TRANSFERÊNCIAS PARA SAÚDE - LC Nº 141/202	0,00	20.000,00	20.676,00	21.352,11	22.050,32	84.078,43
Ação:	2.129 - DESPESAS COM CONTRATAÇÃO DE CONSULTORIAS	0,00	85.000,00	87.873,00	90.746,45	93.713,86	357.333,31
	351 - 3.3.90.00.00	0,00	85.000,00	87.873,00	90.746,45	93.713,86	357.333,31
	118 - MSC - 1.500.1002 - 15% DE IMPOSTOS E TRANSFERÊNCIAS PARA SAÚDE - LC Nº 141/202	0,00	85.000,00	87.873,00	90.746,45	93.713,86	357.333,31
Ação:	2.130 - PARTICIPAÇÃO NA MANUTENÇÃO DO CONSÓRCIO DE MUNICÍPIOS -	0,00	223.818,90	231.383,98	238.950,23	246.763,90	940.917,01
	352 - 3.1.71.00.00	0,00	9.667,56	9.994,32	10.321,13	10.658,63	40.641,64
	118 - MSC - 1.500.1002 - 15% DE IMPOSTOS E TRANSFERÊNCIAS PARA SAÚDE - LC Nº 141/202	0,00	9.667,56	9.994,32	10.321,13	10.658,63	40.641,64
	353 - 3.3.71.00.00	0,00	214.151,34	221.389,66	228.629,10	236.105,27	900.275,37
	118 - MSC - 1.500.1002 - 15% DE IMPOSTOS E TRANSFERÊNCIAS PARA SAÚDE - LC Nº 141/202	0,00	214.151,34	221.389,66	228.629,10	236.105,27	900.275,37
Subfunção:	301 - Atenção Básica	0,00	9.834.000,00	10.166.389,20	10.498.830,16	10.842.141,88	41.341.361,24
Programa:	1002 - ATENÇÃO BÁSICA A SAÚDE DA POPULAÇÃO	0,00	9.804.000,00	10.135.375,20	10.466.802,00	10.809.066,40	41.215.243,60
Ação:	1.97 - EXECUÇÃO DE OBRAS PARA A ATENÇÃO BÁSICA	0,00	345.000,00	356.661,00	368.323,83	380.368,01	1.450.352,84
	354 - 4.4.90.00.00	0,00	345.000,00	356.661,00	368.323,83	380.368,01	1.450.352,84
	118 - MSC - 1.500.1002 - 15% DE IMPOSTOS E TRANSFERÊNCIAS PARA SAÚDE - LC Nº 141/202	0,00	5.000,00	5.169,00	5.338,03	5.512,58	21.019,61
	119 - MSC - 1.631.0000 - RECURSOS DE CONVÊNIOS PARA SAÚDE DO GOVERNO FEDERAL	0,00	20.000,00	20.676,00	21.352,11	22.050,32	84.078,43
	121 - MSC - 1.601.0000 - RECURSOS SUS BLOCO DE ESTRUTURAÇÃO DA REDE DE SERVIÇOS PÚ	0,00	300.000,00	310.140,00	320.281,58	330.754,79	1.261.176,37
	124 - MSC - 1.632.0000 - RECURSOS DE CONVÊNIOS PARA SAÚDE DO GOVERNO ESTADUAL	0,00	20.000,00	20.676,00	21.352,11	22.050,32	84.078,43
Ação:	1.98 - AQUISIÇÃO DE VEÍCULOS, MÁQUINAS, MÓVEIS E EQUIPAMENTOS	0,00	330.000,00	341.154,00	352.309,74	363.830,26	1.387.294,00
	355 - 4.4.90.00.00	0,00	330.000,00	341.154,00	352.309,74	363.830,26	1.387.294,00
	102 - MSC - 1.755.0000 - RECURSOS DE ALIENAÇÃO DE BENS/ATIVOS - ADMINISTRAÇÃO DIRET	0,00	20.000,00	20.676,00	21.352,11	22.050,32	84.078,43
	118 - MSC - 1.500.1002 - 15% DE IMPOSTOS E TRANSFERÊNCIAS PARA SAÚDE - LC Nº 141/202	0,00	50.000,00	51.690,00	53.380,26	55.125,79	210.196,05
	119 - MSC - 1.631.0000 - RECURSOS DE CONVÊNIOS PARA SAÚDE DO GOVERNO FEDERAL	0,00	30.000,00	31.014,00	32.028,16	33.075,48	126.117,64
	121 - MSC - 1.601.0000 - RECURSOS SUS BLOCO DE ESTRUTURAÇÃO DA REDE DE SERVIÇOS PÚ	0,00	200.000,00	206.760,00	213.521,05	220.503,19	840.784,24
	124 - MSC - 1.632.0000 - RECURSOS DE CONVÊNIOS PARA SAÚDE DO GOVERNO ESTADUAL	0,00	30.000,00	31.014,00	32.028,16	33.075,48	126.117,64
Ação:	2.131 - MANUTENÇÃO DAS AÇÕES DE ATENÇÃO BÁSICA A SAÚDE	0,00	4.192.000,00	4.333.689,60	4.475.401,27	4.621.746,88	17.622.837,75
	356 - 3.1.90.00.00	0,00	950.000,00	982.110,00	1.014.225,00	1.047.390,15	3.993.725,15
	118 - MSC - 1.500.1002 - 15% DE IMPOSTOS E TRANSFERÊNCIAS PARA SAÚDE - LC Nº 141/202	0,00	350.000,00	361.830,00	373.661,84	385.880,58	1.471.372,42
	120 - MSC - 1.600.0000 - RECURSOS DO SUS DO BLOCO DE MANUTENÇÃO DAS AÇÕES E SERVI	0,00	450.000,00	465.210,00	480.422,37	496.132,18	1.891.764,55
	137 - MSC - 1.605.0000 - ASSISTÊNCIA FINANCEIRA DA UNIÃO DESTINADA À COMPLEMENTAÇÃ	0,00	150.000,00	155.070,00	160.140,79	165.377,39	630.588,18


<div><div><div><div><div><div></div></div></div><div><div><div></div><div></div></div></div><div><div><div></div><div></div></div></div><div><div><div></div></div></div></div><div><div>Prefeitura Municipal de Poção</div><div>Rua Monsenhor Estanislau, 122 - Centro - 55.240-000 - Poção/ PE</div><div>CNPJ: 10.265.429/0001-64 Fone: (87)3834-1234</div></div></div></div>					<div>Usuário: Poção</div> <div>Chave de autenticação: 1492-4792-484</div>		<div>Página</div> <div>40 / 50</div>	
Demonstrativo de compatibilidade entre PPA e LOA								
		PPA 2026 - 2029 - Valores em R\$						
		Valor global	2026	2027	2028	2029	Total	
	357 - 3.3.50.00.00	0,00	2.000,00	2.067,60	2.135,22	2.205,04	8.407,86	
	118 - MSC - 1.500.1002 - 15% DE IMPOSTOS E TRANSFERÊNCIAS PARA SAÚDE - LC Nº 141/202	0,00	1.000,00	1.033,80	1.067,61	1.102,52	4.203,93	
	120 - MSC - 1.600.0000 - RECURSOS DO SUS DO BLOCO DE MANUTENÇÃO DAS AÇÕES E SERVI	0,00	1.000,00	1.033,80	1.067,61	1.102,52	4.203,93	
	358 - 3.3.90.00.00	0,00	3.240.000,00	3.349.512,00	3.459.041,05	3.572.151,69	13.620.704,74	
	118 - MSC - 1.500.1002 - 15% DE IMPOSTOS E TRANSFERÊNCIAS PARA SAÚDE - LC Nº 141/202	0,00	450.000,00	465.210,00	480.422,37	496.132,18	1.891.764,55	
	120 - MSC - 1.600.0000 - RECURSOS DO SUS DO BLOCO DE MANUTENÇÃO DAS AÇÕES E SERVI	0,00	2.220.000,00	2.295.036,00	2.370.083,68	2.447.585,42	9.332.705,10	
	123 - MSC - 1.621.0000 - RECURSOS DO SUS GOVERNO ESTADUAL	0,00	20.000,00	20.676,00	21.352,11	22.050,32	84.078,43	
	137 - MSC - 1.605.0000 - ASSISTÊNCIA FINANCEIRA DA UNIÃO DESTINADA À COMPLEMENTAÇÃO	0,00	550.000,00	568.590,00	587.182,89	606.383,77	2.312.156,66	
Ação:	2.132 - MANUTENÇÃO DO PROGRAMA MAIS MÉDICO	0,00	125.000,00	129.225,00	133.450,66	137.814,50	525.490,16	
	359 - 3.3.90.00.00	0,00	125.000,00	129.225,00	133.450,66	137.814,50	525.490,16	
	118 - MSC - 1.500.1002 - 15% DE IMPOSTOS E TRANSFERÊNCIAS PARA SAÚDE - LC Nº 141/202	0,00	125.000,00	129.225,00	133.450,66	137.814,50	525.490,16	
Ação:	2.133 - MANUTENÇÃO NAS AÇÕES DE ATENÇÃO BASICA ATRAVÉS DE	0,00	3.400.000,00	3.514.920,00	3.629.857,88	3.748.554,23	14.293.332,11	
	360 - 3.3.72.00.00	0,00	3.400.000,00	3.514.920,00	3.629.857,88	3.748.554,23	14.293.332,11	
	118 - MSC - 1.500.1002 - 15% DE IMPOSTOS E TRANSFERÊNCIAS PARA SAÚDE - LC Nº 141/202	0,00	700.000,00	723.660,00	747.323,68	771.761,16	2.942.744,84	
	120 - MSC - 1.600.0000 - RECURSOS DO SUS DO BLOCO DE MANUTENÇÃO DAS AÇÕES E SERVI	0,00	2.700.000,00	2.791.260,00	2.882.534,20	2.976.793,07	11.350.587,27	
Ação:	2.134 - PAGAMENTO DOS AGENTES COMUNITÁRIOS DE SAÚDE - ACS	0,00	1.370.000,00	1.416.306,00	1.462.619,20	1.510.446,85	5.759.372,05	
	361 - 3.1.90.00.00	0,00	1.370.000,00	1.416.306,00	1.462.619,20	1.510.446,85	5.759.372,05	
	118 - MSC - 1.500.1002 - 15% DE IMPOSTOS E TRANSFERÊNCIAS PARA SAÚDE - LC Nº 141/202	0,00	170.000,00	175.746,00	181.492,89	187.427,71	714.666,60	
	130 - MSC - 1.604.0000 - TRANSFERÊNCIAS PROVENIENTES DO GOVERNO FEDERAL DESTINADA	0,00	1.200.000,00	1.240.560,00	1.281.126,31	1.323.019,14	5.044.705,45	
Ação:	2.135 - DESENVOLVIMENTO DAS AÇÕES PARA ATENDIMENTO DAS	0,00	42.000,00	43.419,60	44.839,42	46.305,67	176.564,69	
	362 - 3.3.90.00.00	0,00	42.000,00	43.419,60	44.839,42	46.305,67	176.564,69	
	118 - MSC - 1.500.1002 - 15% DE IMPOSTOS E TRANSFERÊNCIAS PARA SAÚDE - LC Nº 141/202	0,00	10.000,00	10.338,00	10.676,05	11.025,16	42.039,21	
	120 - MSC - 1.600.0000 - RECURSOS DO SUS DO BLOCO DE MANUTENÇÃO DAS AÇÕES E SERVI	0,00	32.000,00	33.081,60	34.163,37	35.280,51	134.525,48	
Programa:	1003 - SAÚDE INTEGRAL DA CRIANÇA	0,00	10.000,00	10.338,00	10.676,06	11.025,16	42.039,22	
Ação:	2.136 - ATENÇÃO INTEGRAL À SAÚDE DA CRIANÇA - 1ª INFÂNCIA	0,00	7.000,00	7.236,60	7.473,24	7.717,61	29.427,45	
	363 - 3.3.90.00.00	0,00	7.000,00	7.236,60	7.473,24	7.717,61	29.427,45	
	118 - MSC - 1.500.1002 - 15% DE IMPOSTOS E TRANSFERÊNCIAS PARA SAÚDE - LC Nº 141/202	0,00	5.000,00	5.169,00	5.338,03	5.512,58	21.019,61	
	120 - MSC - 1.600.0000 - RECURSOS DO SUS DO BLOCO DE MANUTENÇÃO DAS AÇÕES E SERVI	0,00	2.000,00	2.067,60	2.135,21	2.205,03	8.407,84	
Ação:	2.137 - BUSCATIVA VACINAL - 1ª INFÂNCIA (DIAGNÓSTICO E COBERTURA	0,00	3.000,00	3.101,40	3.202,82	3.307,55	12.611,77	
	364 - 3.3.90.00.00	0,00	3.000,00	3.101,40	3.202,82	3.307,55	12.611,77	
	118 - MSC - 1.500.1002 - 15% DE IMPOSTOS E TRANSFERÊNCIAS PARA SAÚDE - LC Nº 141/202	0,00	3.000,00	3.101,40	3.202,82	3.307,55	12.611,77	
Programa:	1007 - PROMOÇÃO DA HIGIENE MENSTRUAL	0,00	20.000,00	20.676,00	21.352,10	22.050,32	84.078,42	
Ação:	2.178 - MANUTENÇÃO DO PROGRAMA "PROMOÇÃO DA HIGIENE	0,00	20.000,00	20.676,00	21.352,10	22.050,32	84.078,42	
	450 - 3.1.90.00.00	0,00	10.000,00	10.338,00	10.676,05	11.025,16	42.039,21	
	118 - MSC - 1.500.1002 - 15% DE IMPOSTOS E TRANSFERÊNCIAS PARA SAÚDE - LC Nº 141/202	0,00	10.000,00	10.338,00	10.676,05	11.025,16	42.039,21	
	451 - 3.3.90.00.00	0,00	10.000,00	10.338,00	10.676,05	11.025,16	42.039,21	
	118 - MSC - 1.500.1002 - 15% DE IMPOSTOS E TRANSFERÊNCIAS PARA SAÚDE - LC Nº 141/202	0,00	10.000,00	10.338,00	10.676,05	11.025,16	42.039,21	

Demonstrativo de compatibilidade entre PPA e LOA

		PPA 2026 - 2029 - Valores em R\$					
		Valor global	2026	2027	2028	2029	Total
Subfunção:	302 - Assistência Hospitalar e Ambulatorial	0,00	9.985.000,00	10.381.817,00	10.718.686,44	11.008.621,77	42.094.125,21
Programa:	1004 - ATENÇÃO ESPECIALIZADA	0,00	9.975.000,00	10.371.479,00	10.708.010,38	10.997.596,61	42.052.085,99
Ação:	1.99 - EXECUÇÃO DE OBRAS PARA A ASSISTÊNCIA DE MÉDIA	0,00	159.000,00	164.374,20	169.749,25	175.300,04	668.423,49
	365 - 4.4.90.00.00	0,00	159.000,00	164.374,20	169.749,25	175.300,04	668.423,49
	118 - MSC - 1.500.1002 - 15% DE IMPOSTOS E TRANSFERÊNCIAS PARA SAÚDE - LC Nº 141/202	0,00	19.000,00	19.642,20	20.284,50	20.947,80	79.874,50
	119 - MSC - 1.631.0000 - RECURSOS DE CONVÊNIOS PARA SAÚDE DO GOVERNO FEDERAL	0,00	20.000,00	20.676,00	21.352,11	22.050,32	84.078,43
	121 - MSC - 1.601.0000 - RECURSOS SUS BLOCO DE ESTRUTURAÇÃO DA REDE DE SERVIÇOS PÚ	0,00	100.000,00	103.380,00	106.760,53	110.251,60	420.392,13
	124 - MSC - 1.632.0000 - RECURSOS DE CONVÊNIOS PARA SAÚDE DO GOVERNO ESTADUAL	0,00	20.000,00	20.676,00	21.352,11	22.050,32	84.078,43
Ação:	1.100 - AQUISIÇÃO DE VEÍCULOS, MÁQUINAS, MÓVEIS E EQUIPAMENTOS	0,00	650.000,00	731.294,00	752.591,31	716.635,36	2.850.520,67
	366 - 4.4.90.00.00	0,00	650.000,00	731.294,00	752.591,31	716.635,36	2.850.520,67
	102 - MSC - 1.755.0000 - RECURSOS DE ALIENAÇÃO DE BENS/ATIVOS - ADMINISTRAÇÃO DIRET	0,00	20.000,00	80.000,00	80.000,00	22.050,32	202.050,32
	103 - MSC - 1.754.0000 - RECURSOS DE OPERAÇÕES DE CRÉDITO	0,00	150.000,00	155.070,00	160.140,79	165.377,38	630.588,17
	118 - MSC - 1.500.1002 - 15% DE IMPOSTOS E TRANSFERÊNCIAS PARA SAÚDE - LC Nº 141/202	0,00	10.000,00	10.338,00	10.676,05	11.025,16	42.039,21
	119 - MSC - 1.631.0000 - RECURSOS DE CONVÊNIOS PARA SAÚDE DO GOVERNO FEDERAL	0,00	30.000,00	31.014,00	32.028,16	33.075,48	126.117,64
	121 - MSC - 1.601.0000 - RECURSOS SUS BLOCO DE ESTRUTURAÇÃO DA REDE DE SERVIÇOS PÚ	0,00	400.000,00	413.520,00	427.042,10	441.006,38	1.681.568,48
	124 - MSC - 1.632.0000 - RECURSOS DE CONVÊNIOS PARA SAÚDE DO GOVERNO ESTADUAL	0,00	30.000,00	31.014,00	32.028,16	33.075,48	126.117,64
	138 - MSC - 1.632.0000 - RECURSOS DE EMENDA PARLAMENTAR - SUS ESTADO	0,00	10.000,00	10.338,00	10.676,05	11.025,16	42.039,21
Ação:	2.138 - MANUTENÇÃO DAS AÇÕES DE ASSISTÊNCIA HOSPITALAR	0,00	5.316.000,00	5.495.680,80	5.675.389,57	5.860.974,80	22.348.045,17
	367 - 3.1.90.00.00	0,00	1.062.000,00	1.097.895,60	1.133.796,78	1.170.871,93	4.464.564,31
	118 - MSC - 1.500.1002 - 15% DE IMPOSTOS E TRANSFERÊNCIAS PARA SAÚDE - LC Nº 141/202	0,00	896.000,00	926.284,80	956.574,31	987.854,29	3.766.713,40
	120 - MSC - 1.600.0000 - RECURSOS DO SUS DO BLOCO DE MANUTENÇÃO DAS AÇÕES E SERVI	0,00	6.000,00	6.202,80	6.405,63	6.615,09	25.223,52
	137 - MSC - 1.605.0000 - ASSISTÊNCIA FINANCEIRA DA UNIÃO DESTINADA À COMPLEMENTAÇÃ	0,00	160.000,00	165.408,00	170.816,84	176.402,55	672.627,39
	368 - 3.3.50.00.00	0,00	2.000,00	2.067,60	2.135,22	2.205,04	8.407,86
	118 - MSC - 1.500.1002 - 15% DE IMPOSTOS E TRANSFERÊNCIAS PARA SAÚDE - LC Nº 141/202	0,00	1.000,00	1.033,80	1.067,61	1.102,52	4.203,93
	120 - MSC - 1.600.0000 - RECURSOS DO SUS DO BLOCO DE MANUTENÇÃO DAS AÇÕES E SERVI	0,00	1.000,00	1.033,80	1.067,61	1.102,52	4.203,93
	369 - 3.3.90.00.00	0,00	4.252.000,00	4.395.717,60	4.539.457,57	4.687.897,83	17.875.073,00
	118 - MSC - 1.500.1002 - 15% DE IMPOSTOS E TRANSFERÊNCIAS PARA SAÚDE - LC Nº 141/202	0,00	2.195.000,00	2.269.191,00	2.343.393,55	2.420.022,52	9.227.607,07
	120 - MSC - 1.600.0000 - RECURSOS DO SUS DO BLOCO DE MANUTENÇÃO DAS AÇÕES E SERVI	0,00	1.300.000,00	1.343.940,00	1.387.886,84	1.433.270,74	5.465.097,58
	123 - MSC - 1.621.0000 - RECURSOS DO SUS GOVERNO ESTADUAL	0,00	15.000,00	15.507,00	16.014,08	16.537,74	63.058,82
	137 - MSC - 1.605.0000 - ASSISTÊNCIA FINANCEIRA DA UNIÃO DESTINADA À COMPLEMENTAÇÃ	0,00	742.000,00	767.079,60	792.163,10	818.066,83	3.119.309,53
Ação:	2.139 - MANUTENÇÃO NAS AÇÕES DE MÉDIA E ALTA COMPLEXIDADE	0,00	3.850.000,00	3.980.130,00	4.110.280,25	4.244.686,41	16.185.096,66
	370 - 3.3.72.00.00	0,00	3.850.000,00	3.980.130,00	4.110.280,25	4.244.686,41	16.185.096,66
	118 - MSC - 1.500.1002 - 15% DE IMPOSTOS E TRANSFERÊNCIAS PARA SAÚDE - LC Nº 141/202	0,00	3.500.000,00	3.618.300,00	3.736.618,41	3.858.805,83	14.713.724,24
	120 - MSC - 1.600.0000 - RECURSOS DO SUS DO BLOCO DE MANUTENÇÃO DAS AÇÕES E SERVI	0,00	350.000,00	361.830,00	373.661,84	385.880,58	1.471.372,42
Programa:	1008 - ATENÇÃO HUMANIZADA E INCLUSIVA NA REDE DE SAÚDE	0,00	10.000,00	10.338,00	10.676,06	11.025,16	42.039,22
Ação:	1.122 - ESTRUTURAÇÃO DO PROGRAMA "ATENÇÃO HUMANIZADA E	0,00	1.000,00	1.033,80	1.067,61	1.102,52	4.203,93
	452 - 4.4.90.00.00	0,00	1.000,00	1.033,80	1.067,61	1.102,52	4.203,93

Demonstrativo de compatibilidade entre PPA e LOA

PPA 2026 - 2029 - Valores em R\$								
		Valor global	2026	2027	2028	2029	Total	
		118 - MSC - 1.500.1002 - 15% DE IMPOSTOS E TRANSFERÊNCIAS PARA SAÚDE - LC Nº 141/202	0,00	1.000,00	1.033,80	1.067,61	1.102,52	4.203,93
Ação:		2.179 - MANUTENÇÃO DO PROGRAMA "ATENÇÃO HUMANIZADA E	0,00	9.000,00	9.304,20	9.608,45	9.922,64	37.835,29
		453 - 3.1.90.00.00	0,00	4.000,00	4.135,20	4.270,42	4.410,06	16.815,68
		118 - MSC - 1.500.1002 - 15% DE IMPOSTOS E TRANSFERÊNCIAS PARA SAÚDE - LC Nº 141/202	0,00	4.000,00	4.135,20	4.270,42	4.410,06	16.815,68
		454 - 3.3.90.00.00	0,00	5.000,00	5.169,00	5.338,03	5.512,58	21.019,61
		118 - MSC - 1.500.1002 - 15% DE IMPOSTOS E TRANSFERÊNCIAS PARA SAÚDE - LC Nº 141/202	0,00	5.000,00	5.169,00	5.338,03	5.512,58	21.019,61
Subfunção:		303 - Suporte Profilático e Terapêutico	0,00	364.000,00	376.303,20	388.608,32	401.315,81	1.530.227,33
Programa:		1005 - FARMÁCIA ESPECIALIZADA	0,00	364.000,00	376.303,20	388.608,32	401.315,81	1.530.227,33
Ação:		1.101 - REESTRUTURAÇÃO DA ASSISTÊNCIA FARMACÊUTICA	0,00	14.000,00	14.473,20	14.946,48	15.435,23	58.854,91
		371 - 4.4.90.00.00	0,00	14.000,00	14.473,20	14.946,48	15.435,23	58.854,91
		118 - MSC - 1.500.1002 - 15% DE IMPOSTOS E TRANSFERÊNCIAS PARA SAÚDE - LC Nº 141/202	0,00	5.000,00	5.169,00	5.338,03	5.512,58	21.019,61
		121 - MSC - 1.601.0000 - RECURSOS SUS BLOCO DE ESTRUTURAÇÃO DA REDE DE SERVIÇOS PÚ	0,00	9.000,00	9.304,20	9.608,45	9.922,65	37.835,30
Ação:		2.140 - MANUTENÇÃO E FUNCIONAMENTO DA ASSISTÊNCIA FARMACÊUTICA	0,00	350.000,00	361.830,00	373.661,84	385.880,58	1.471.372,42
		372 - 3.3.90.00.00	0,00	350.000,00	361.830,00	373.661,84	385.880,58	1.471.372,42
		118 - MSC - 1.500.1002 - 15% DE IMPOSTOS E TRANSFERÊNCIAS PARA SAÚDE - LC Nº 141/202	0,00	200.000,00	206.760,00	213.521,05	220.503,19	840.784,24
		120 - MSC - 1.600.0000 - RECURSOS DO SUS DO BLOCO DE MANUTENÇÃO DAS AÇÕES E SERVI	0,00	120.000,00	124.056,00	128.112,63	132.301,91	504.470,54
		123 - MSC - 1.621.0000 - RECURSOS DO SUS GOVERNO ESTADUAL	0,00	30.000,00	31.014,00	32.028,16	33.075,48	126.117,64
Subfunção:		304 - Vigilância Sanitária	0,00	152.000,00	157.137,60	162.276,01	167.582,42	638.996,03
Programa:		1006 - VIGILÂNCIA EM SAÚDE	0,00	152.000,00	157.137,60	162.276,01	167.582,42	638.996,03
Ação:		1.102 - AQUISIÇÃO DE VEÍCULOS, MÁQUINAS, MÓVEIS E EQUIPAMENTOS	0,00	55.000,00	56.859,00	58.718,29	60.638,37	231.215,66
		373 - 4.4.90.00.00	0,00	55.000,00	56.859,00	58.718,29	60.638,37	231.215,66
		118 - MSC - 1.500.1002 - 15% DE IMPOSTOS E TRANSFERÊNCIAS PARA SAÚDE - LC Nº 141/202	0,00	5.000,00	5.169,00	5.338,03	5.512,58	21.019,61
		121 - MSC - 1.601.0000 - RECURSOS SUS BLOCO DE ESTRUTURAÇÃO DA REDE DE SERVIÇOS PÚ	0,00	50.000,00	51.690,00	53.380,26	55.125,79	210.196,05
Ação:		2.141 - MANUTENÇÃO DAS AÇÕES DE VIGILÂNCIA SANITÁRIA	0,00	97.000,00	100.278,60	103.557,72	106.944,05	407.780,37
		374 - 3.1.90.00.00	0,00	10.000,00	10.338,00	10.676,06	11.025,16	42.039,22
		118 - MSC - 1.500.1002 - 15% DE IMPOSTOS E TRANSFERÊNCIAS PARA SAÚDE - LC Nº 141/202	0,00	5.000,00	5.169,00	5.338,03	5.512,58	21.019,61
		120 - MSC - 1.600.0000 - RECURSOS DO SUS DO BLOCO DE MANUTENÇÃO DAS AÇÕES E SERVI	0,00	5.000,00	5.169,00	5.338,03	5.512,58	21.019,61
		375 - 3.3.90.00.00	0,00	87.000,00	89.940,60	92.881,66	95.918,89	365.741,15
		118 - MSC - 1.500.1002 - 15% DE IMPOSTOS E TRANSFERÊNCIAS PARA SAÚDE - LC Nº 141/202	0,00	80.000,00	82.704,00	85.408,42	88.201,28	336.313,70
		120 - MSC - 1.600.0000 - RECURSOS DO SUS DO BLOCO DE MANUTENÇÃO DAS AÇÕES E SERVI	0,00	7.000,00	7.236,60	7.473,24	7.717,61	29.427,45
Subfunção:		305 - Vigilância Epidemiológica	0,00	510.000,00	527.238,00	544.478,70	562.283,13	2.143.999,83
Programa:		1006 - VIGILÂNCIA EM SAÚDE	0,00	510.000,00	527.238,00	544.478,70	562.283,13	2.143.999,83
Ação:		1.103 - AQUISIÇÃO DE VEÍCULOS, MÁQUINAS, MÓVEIS E EQUIPAMENTOS	0,00	55.000,00	56.859,00	58.718,29	60.638,37	231.215,66
		376 - 4.4.90.00.00	0,00	55.000,00	56.859,00	58.718,29	60.638,37	231.215,66
		118 - MSC - 1.500.1002 - 15% DE IMPOSTOS E TRANSFERÊNCIAS PARA SAÚDE - LC Nº 141/202	0,00	5.000,00	5.169,00	5.338,03	5.512,58	21.019,61
		121 - MSC - 1.601.0000 - RECURSOS SUS BLOCO DE ESTRUTURAÇÃO DA REDE DE SERVIÇOS PÚ	0,00	50.000,00	51.690,00	53.380,26	55.125,79	210.196,05
Ação:		2.142 - MANUTENÇÃO DAS AÇÕES DE VIGILÂNCIA EPIDEMIOLÓGICA E	0,00	125.000,00	129.225,00	133.450,67	137.814,50	525.490,17

<div><div><div><div><div></div><div>Prefeitura Municipal de Poção</div></div><div><div>Rua Monsenhor Estanislau, 122 - Centro - 55.240-000 - Poção/ PE</div><div>CNPJ: 10.265.429/0001-64 Fone: (87)3834-1234</div></div></div></div></div>					<div>Usuário: Poção</div> <div>Chave de autenticação: 1492-4792-484</div>		<div>Página</div> <div>43 / 50</div>	
Demonstrativo de compatibilidade entre PPA e LOA								
PPA 2026 - 2029 - Valores em R\$								
		Valor global	2026	2027	2028	2029	Total	
	377 - 3.1.90.00.00	0,00	60.000,00	62.028,00	64.056,32	66.150,96	252.235,28	
	118 - MSC - 1.500.1002 - 15% DE IMPOSTOS E TRANSFERÊNCIAS PARA SAÚDE - LC Nº 141/202	0,00	20.000,00	20.676,00	21.352,11	22.050,32	84.078,43	
	120 - MSC - 1.600.0000 - RECURSOS DO SUS DO BLOCO DE MANUTENÇÃO DAS AÇÕES E SERVI	0,00	40.000,00	41.352,00	42.704,21	44.100,64	168.156,85	
	378 - 3.3.90.00.00	0,00	65.000,00	67.197,00	69.394,35	71.663,54	273.254,89	
	118 - MSC - 1.500.1002 - 15% DE IMPOSTOS E TRANSFERÊNCIAS PARA SAÚDE - LC Nº 141/202	0,00	5.000,00	5.169,00	5.338,03	5.512,58	21.019,61	
	120 - MSC - 1.600.0000 - RECURSOS DO SUS DO BLOCO DE MANUTENÇÃO DAS AÇÕES E SERVI	0,00	60.000,00	62.028,00	64.056,32	66.150,96	252.235,28	
Ação:	2.143 - PAGAMENTO DOS AGENTES DE ENDEMIAS	0,00	330.000,00	341.154,00	352.309,74	363.830,26	1.387.294,00	
	379 - 3.1.90.00.00	0,00	330.000,00	341.154,00	352.309,74	363.830,26	1.387.294,00	
	118 - MSC - 1.500.1002 - 15% DE IMPOSTOS E TRANSFERÊNCIAS PARA SAÚDE - LC Nº 141/202	0,00	180.000,00	186.084,00	192.168,95	198.452,87	756.705,82	
	130 - MSC - 1.604.0000 - TRANSFERÊNCIAS PROVENIENTES DO GOVERNO FEDERAL DESTINADA	0,00	150.000,00	155.070,00	160.140,79	165.377,39	630.588,18	
Função:	28 - Encargos Especiais	0,00	8.000,00	8.270,40	8.540,88	8.820,16	33.631,44	
Subfunção:	846 - Outros Encargos Especiais	0,00	8.000,00	8.270,40	8.540,88	8.820,16	33.631,44	
Programa:	0 - Operações Especiais	0,00	8.000,00	8.270,40	8.540,88	8.820,16	33.631,44	
Ação:	0.10 - INDENIZAÇÕES E RESTITUIÇÕES DIVERSAS	0,00	5.000,00	5.169,00	5.338,05	5.512,60	21.019,65	
	380 - 3.3.90.00.00	0,00	5.000,00	5.169,00	5.338,05	5.512,60	21.019,65	
	118 - MSC - 1.500.1002 - 15% DE IMPOSTOS E TRANSFERÊNCIAS PARA SAÚDE - LC Nº 141/202	0,00	1.000,00	1.033,80	1.067,61	1.102,52	4.203,93	
	119 - MSC - 1.631.0000 - RECURSOS DE CONVÊNIOS PARA SAÚDE DO GOVERNO FEDERAL	0,00	1.000,00	1.033,80	1.067,61	1.102,52	4.203,93	
	120 - MSC - 1.600.0000 - RECURSOS DO SUS DO BLOCO DE MANUTENÇÃO DAS AÇÕES E SERVI	0,00	1.000,00	1.033,80	1.067,61	1.102,52	4.203,93	
	121 - MSC - 1.601.0000 - RECURSOS SUS BLOCO DE ESTRUTURAÇÃO DA REDE DE SERVIÇOS PÚ	0,00	1.000,00	1.033,80	1.067,61	1.102,52	4.203,93	
	124 - MSC - 1.632.0000 - RECURSOS DE CONVÊNIOS PARA SAÚDE DO GOVERNO ESTADUAL	0,00	1.000,00	1.033,80	1.067,61	1.102,52	4.203,93	
Ação:	0.11 - AMORTIZAÇÃO DE DÍVIDAS PÚBLICAS	0,00	3.000,00	3.101,40	3.202,83	3.307,56	12.611,79	
	381 - 3.2.90.00.00	0,00	1.000,00	1.033,80	1.067,61	1.102,52	4.203,93	
	120 - MSC - 1.600.0000 - RECURSOS DO SUS DO BLOCO DE MANUTENÇÃO DAS AÇÕES E SERVI	0,00	1.000,00	1.033,80	1.067,61	1.102,52	4.203,93	
	382 - 4.6.90.00.00	0,00	2.000,00	2.067,60	2.135,22	2.205,04	8.407,86	
	118 - MSC - 1.500.1002 - 15% DE IMPOSTOS E TRANSFERÊNCIAS PARA SAÚDE - LC Nº 141/202	0,00	1.000,00	1.033,80	1.067,61	1.102,52	4.203,93	
	120 - MSC - 1.600.0000 - RECURSOS DO SUS DO BLOCO DE MANUTENÇÃO DAS AÇÕES E SERVI	0,00	1.000,00	1.033,80	1.067,61	1.102,52	4.203,93	
Unidade gestora:	116004 - Conselho Municipal dos Direitos da Criança e	0,00	440.000,00	454.872,00	469.746,36	485.107,04	1.849.725,40	
Unidade orçamentária:	32010 - CONSELHO MUN. DOS DIREITOS DA CRIANÇA	0,00	427.000,00	441.432,60	455.867,49	470.774,33	1.795.074,42	
Função:	8 - Assistência Social	0,00	426.000,00	440.398,80	454.799,88	469.671,81	1.790.870,49	
Subfunção:	243 - Assistência à Criança e ao Adolescente	0,00	426.000,00	440.398,80	454.799,88	469.671,81	1.790.870,49	
Programa:	801 - FORTALECIMENTO DA PROTEÇÃO SOCIAL ESPECIAL	0,00	6.000,00	6.202,80	6.405,64	6.615,10	25.223,54	
Ação:	2.144 - SERVIÇOS DE PROTEÇÃO SOCIAL A ADOLESCENTES EM	0,00	3.000,00	3.101,40	3.202,82	3.307,55	12.611,77	
	383 - 3.3.90.00.00	0,00	3.000,00	3.101,40	3.202,82	3.307,55	12.611,77	
	101 - MSC - 1.501.0000 - RECURSOS PRÓPRIOS	0,00	3.000,00	3.101,40	3.202,82	3.307,55	12.611,77	
Ação:	2.145 - SERVIÇOS DE PROTEÇÃO SOCIAL A ADOLESCENTES EM	0,00	3.000,00	3.101,40	3.202,82	3.307,55	12.611,77	
	384 - 3.3.90.00.00	0,00	3.000,00	3.101,40	3.202,82	3.307,55	12.611,77	
	101 - MSC - 1.501.0000 - RECURSOS PRÓPRIOS	0,00	3.000,00	3.101,40	3.202,82	3.307,55	12.611,77	

Demonstrativo de compatibilidade entre PPA e LOA

		Valor global	2026	2027	2028	2029	Total
Programa:	802 - APOIO AO CONSELHO TUTELAR	0,00	297.000,00	307.038,60	317.078,77	327.447,24	1.248.564,61
Ação:	1.104 - AQUISIÇÃO DE VEÍCULO, MÓVEIS, MÁQUINAS E EQUIPAMENTOS	0,00	12.000,00	12.405,60	12.811,26	13.230,19	50.447,05
	385 - 4.4.90.00.00	0,00	12.000,00	12.405,60	12.811,26	13.230,19	50.447,05
	101 - MSC - 1.501.0000 - RECURSOS PRÓPRIOS	0,00	10.000,00	10.338,00	10.676,05	11.025,16	42.039,21
	102 - MSC - 1.755.0000 - RECURSOS DE ALIENAÇÃO DE BENS/ATIVOS - ADMINISTRAÇÃO DIRET	0,00	2.000,00	2.067,60	2.135,21	2.205,03	8.407,84
Ação:	2.146 - MANUTENÇÃO DAS ATIVIDADES DO CONSELHO TUTELAR	0,00	280.000,00	289.464,00	298.929,48	308.704,47	1.177.097,95
	386 - 3.1.90.00.00	0,00	180.000,00	186.084,00	192.168,95	198.452,87	756.705,82
	101 - MSC - 1.501.0000 - RECURSOS PRÓPRIOS	0,00	180.000,00	186.084,00	192.168,95	198.452,87	756.705,82
	387 - 3.3.90.00.00	0,00	100.000,00	103.380,00	106.760,53	110.251,60	420.392,13
	101 - MSC - 1.501.0000 - RECURSOS PRÓPRIOS	0,00	100.000,00	103.380,00	106.760,53	110.251,60	420.392,13
Ação:	2.147 - CAPACITAÇÃO E TREINAMENTO DO CONSELHO TUTELAR	0,00	5.000,00	5.169,00	5.338,03	5.512,58	21.019,61
	388 - 3.3.90.00.00	0,00	5.000,00	5.169,00	5.338,03	5.512,58	21.019,61
	101 - MSC - 1.501.0000 - RECURSOS PRÓPRIOS	0,00	5.000,00	5.169,00	5.338,03	5.512,58	21.019,61
Programa:	803 - GESTÃO ADMINISTRATIVA DO COMDICA	0,00	123.000,00	127.157,40	131.315,47	135.609,47	517.082,34
Ação:	1.105 - EXECUÇÃO DE OBRAS PARA O COMDICA	0,00	7.000,00	7.236,60	7.473,24	7.717,61	29.427,45
	389 - 4.4.90.00.00	0,00	7.000,00	7.236,60	7.473,24	7.717,61	29.427,45
	101 - MSC - 1.501.0000 - RECURSOS PRÓPRIOS	0,00	5.000,00	5.169,00	5.338,03	5.512,58	21.019,61
	102 - MSC - 1.755.0000 - RECURSOS DE ALIENAÇÃO DE BENS/ATIVOS - ADMINISTRAÇÃO DIRET	0,00	2.000,00	2.067,60	2.135,21	2.205,03	8.407,84
Ação:	1.106 - AQUISIÇÃO DE MÓVEIS, MÁQUINAS E EQUIPAMENTOS PARA O	0,00	6.000,00	6.202,80	6.405,64	6.615,10	25.223,54
	390 - 4.4.90.00.00	0,00	6.000,00	6.202,80	6.405,64	6.615,10	25.223,54
	101 - MSC - 1.501.0000 - RECURSOS PRÓPRIOS	0,00	5.000,00	5.169,00	5.338,03	5.512,58	21.019,61
	102 - MSC - 1.755.0000 - RECURSOS DE ALIENAÇÃO DE BENS/ATIVOS - ADMINISTRAÇÃO DIRET	0,00	1.000,00	1.033,80	1.067,61	1.102,52	4.203,93
Ação:	2.148 - MANUTENÇÃO DAS ATIVIDADES DO COMDICA	0,00	105.000,00	108.549,00	112.098,56	115.764,18	441.411,74
	391 - 3.1.90.00.00	0,00	5.000,00	5.169,00	5.338,03	5.512,58	21.019,61
	101 - MSC - 1.501.0000 - RECURSOS PRÓPRIOS	0,00	5.000,00	5.169,00	5.338,03	5.512,58	21.019,61
	392 - 3.3.90.00.00	0,00	100.000,00	103.380,00	106.760,53	110.251,60	420.392,13
	101 - MSC - 1.501.0000 - RECURSOS PRÓPRIOS	0,00	100.000,00	103.380,00	106.760,53	110.251,60	420.392,13
Ação:	2.149 - ASSISTÊNCIA A INFÂNCIA E A JUVENTUDE	0,00	5.000,00	5.169,00	5.338,03	5.512,58	21.019,61
	393 - 3.3.90.00.00	0,00	5.000,00	5.169,00	5.338,03	5.512,58	21.019,61
	101 - MSC - 1.501.0000 - RECURSOS PRÓPRIOS	0,00	5.000,00	5.169,00	5.338,03	5.512,58	21.019,61
Função:	28 - Encargos Especiais	0,00	1.000,00	1.033,80	1.067,61	1.102,52	4.203,93
Subfunção:	846 - Outros Encargos Especiais	0,00	1.000,00	1.033,80	1.067,61	1.102,52	4.203,93
Programa:	0 - Operações Especiais	0,00	1.000,00	1.033,80	1.067,61	1.102,52	4.203,93
Ação:	0.12 - INDENIZAÇÕES E RESTITUIÇÕES	0,00	1.000,00	1.033,80	1.067,61	1.102,52	4.203,93
	394 - 3.3.90.00.00	0,00	1.000,00	1.033,80	1.067,61	1.102,52	4.203,93
	101 - MSC - 1.501.0000 - RECURSOS PRÓPRIOS	0,00	1.000,00	1.033,80	1.067,61	1.102,52	4.203,93
Unidade orçamentária:	32020 - FUNDO MUNICIPAL DOS DIREITOS DA CRIAN	0,00	13.000,00	13.439,40	13.878,87	14.332,71	54.650,98

<div><div><div><div><div><div></div></div></div><div><div><div></div><div></div></div></div><div><div><div></div><div></div></div></div><div><div><div></div><div></div></div></div></div><div><div><div>Prefeitura Municipal de Poção</div><div>Rua Monsenhor Estanislau, 122 - Centro - 55.240-000 - Poção/ PE</div><div>CNPJ: 10.265.429/0001-64 Fone: (87)3834-1234</div></div></div></div><div><div>Usuário: Poção</div><div>Chave de autenticação: 1492-4792-484</div></div><div><div>Página</div><div>45 / 50</div></div></div>					Demonstrativo de compatibilidade entre PPA e LOA						
		PPA 2026 - 2029 - Valores em R\$									
		Valor global	2026	2027	2028	2029	Total				
Função:	8 - Assistência Social	0,00	13.000,00	13.439,40	13.878,87	14.332,71	54.650,98				
Subfunção:	243 - Assistência à Criança e ao Adolescente	0,00	13.000,00	13.439,40	13.878,87	14.332,71	54.650,98				
Programa:	804 - GESTÃO ADMINISTRATIVA DO FUNDO MUNICIPAL DOS DIREITOS DA	0,00	13.000,00	13.439,40	13.878,87	14.332,71	54.650,98				
Ação:	1.107 - CONSTRUÇÃO, REFORMA E/OU AMPLIAÇÃO DE CENTRO DA	0,00	1.000,00	1.033,80	1.067,61	1.102,52	4.203,93				
	395 - 4.4.90.00.00	0,00	1.000,00	1.033,80	1.067,61	1.102,52	4.203,93				
	101 - MSC - 1.501.0000 - RECURSOS PRÓPRIOS	0,00	1.000,00	1.033,80	1.067,61	1.102,52	4.203,93				
Ação:	1.108 - AQUISIÇÃO DE MÓVEIS, MÁQUINAS E EQUIPAMENTOS DIVERSOS	0,00	2.000,00	2.067,60	2.135,21	2.205,03	8.407,84				
	396 - 4.4.90.00.00	0,00	2.000,00	2.067,60	2.135,21	2.205,03	8.407,84				
	101 - MSC - 1.501.0000 - RECURSOS PRÓPRIOS	0,00	2.000,00	2.067,60	2.135,21	2.205,03	8.407,84				
Ação:	2.150 - MANUTENÇÃO DAS AÇÕES VINCULADAS A GESTÃO	0,00	10.000,00	10.338,00	10.676,05	11.025,16	42.039,21				
	397 - 3.3.90.00.00	0,00	10.000,00	10.338,00	10.676,05	11.025,16	42.039,21				
	101 - MSC - 1.501.0000 - RECURSOS PRÓPRIOS	0,00	10.000,00	10.338,00	10.676,05	11.025,16	42.039,21				
Unidade gestora:	116005 - Fundo Municipal de Assistência Social de Poç	0,00	5.361.000,00	5.542.201,80	5.723.431,92	5.910.588,09	22.537.221,81				
Unidade orçamentária:	29010 - SECRETARIA MUNICIPAL DE ASSISTÊNCIA S	0,00	3.601.000,00	3.722.713,80	3.844.446,57	3.970.159,96	15.138.320,33				
Função:	8 - Assistência Social	0,00	3.596.000,00	3.717.544,80	3.839.108,54	3.964.647,38	15.117.300,72				
Subfunção:	122 - Administração Geral	0,00	627.000,00	648.192,60	669.388,52	691.277,52	2.635.858,64				
Programa:	805 - GESTÃO ADMINISTRATIVA DA SECRETARIA MUNICIPAL DE ASSISTÊNC	0,00	621.000,00	641.989,80	662.982,88	684.662,42	2.610.635,10				
Ação:	1.109 - ESTRUTURAÇÃO DA SECRETARIA MUNICIPAL DE ASSISTÊNCIA	0,00	10.000,00	10.338,00	10.676,05	11.025,16	42.039,21				
	398 - 4.4.90.00.00	0,00	10.000,00	10.338,00	10.676,05	11.025,16	42.039,21				
	101 - MSC - 1.501.0000 - RECURSOS PRÓPRIOS	0,00	10.000,00	10.338,00	10.676,05	11.025,16	42.039,21				
Ação:	2.151 - MANUTENÇÃO DA GESTÃO ADMINISTRATIVA DA SECRETARIA	0,00	551.000,00	569.623,80	588.250,51	607.486,30	2.316.360,61				
	399 - 3.1.90.00.00	0,00	250.000,00	258.450,00	266.901,32	275.628,99	1.050.980,31				
	101 - MSC - 1.501.0000 - RECURSOS PRÓPRIOS	0,00	250.000,00	258.450,00	266.901,32	275.628,99	1.050.980,31				
	400 - 3.3.50.00.00	0,00	1.000,00	1.033,80	1.067,61	1.102,52	4.203,93				
	101 - MSC - 1.501.0000 - RECURSOS PRÓPRIOS	0,00	1.000,00	1.033,80	1.067,61	1.102,52	4.203,93				
	401 - 3.3.90.00.00	0,00	300.000,00	310.140,00	320.281,58	330.754,79	1.261.176,37				
	101 - MSC - 1.501.0000 - RECURSOS PRÓPRIOS	0,00	300.000,00	310.140,00	320.281,58	330.754,79	1.261.176,37				
Ação:	2.152 - DESPESAS COM CONTRATAÇÃO DE CONSULTORIAS	0,00	60.000,00	62.028,00	64.056,32	66.150,96	252.235,28				
	402 - 3.3.90.00.00	0,00	60.000,00	62.028,00	64.056,32	66.150,96	252.235,28				
	101 - MSC - 1.501.0000 - RECURSOS PRÓPRIOS	0,00	60.000,00	62.028,00	64.056,32	66.150,96	252.235,28				
Programa:	806 - APOIO A ENTIDADES SEM FINS LUCRATIVOS	0,00	1.000,00	1.033,80	1.067,61	1.102,52	4.203,93				
Ação:	2.153 - APOIO AS ENTIDADES SOCIAIS E SEM FINS LUCRATIVOS QUE	0,00	1.000,00	1.033,80	1.067,61	1.102,52	4.203,93				
	403 - 3.3.50.00.00	0,00	1.000,00	1.033,80	1.067,61	1.102,52	4.203,93				
	101 - MSC - 1.501.0000 - RECURSOS PRÓPRIOS	0,00	1.000,00	1.033,80	1.067,61	1.102,52	4.203,93				
Programa:	807 - CONSELHOS DE POLÍTICA SOCIAL	0,00	5.000,00	5.169,00	5.338,03	5.512,58	21.019,61				
Ação:	2.154 - MANUTENÇÃO DOS CONSELHOS DE POLÍTICAS SOCIAIS DO	0,00	5.000,00	5.169,00	5.338,03	5.512,58	21.019,61				
	404 - 3.3.90.00.00	0,00	5.000,00	5.169,00	5.338,03	5.512,58	21.019,61				

Demonstrativo de compatibilidade entre PPA e LOA

		Valor global	2026	2027	2028	2029	Total
101 - MSC - 1.501.0000 - RECURSOS PRÓPRIOS		0,00	5.000,00	5.169,00	5.338,03	5.512,58	21.019,61
Subfunção:	244 - Assistência Comunitária	0,00	2.517.000,00	2.602.074,60	2.687.162,45	2.775.032,65	10.581.269,70
Programa:	808 - AGENTE DA CIDADANIA	0,00	2.300.000,00	2.377.740,00	2.455.492,10	2.535.786,69	9.669.018,79
Ação:	2.155 - MANUTENÇÃO DO PROGRAMA AGENTE DA CIDADANIA	0,00	2.300.000,00	2.377.740,00	2.455.492,10	2.535.786,69	9.669.018,79
405 - 3.3.90.00.00		0,00	2.300.000,00	2.377.740,00	2.455.492,10	2.535.786,69	9.669.018,79
101 - MSC - 1.501.0000 - RECURSOS PRÓPRIOS		0,00	2.300.000,00	2.377.740,00	2.455.492,10	2.535.786,69	9.669.018,79
Programa:	809 - BENEFÍCIOS EVENTUAIS	0,00	100.000,00	103.380,00	106.760,53	110.251,60	420.392,13
Ação:	2.156 - REALIZAÇÃO DE DOAÇÃO DE PEIXES DURANTE A SEMANA SANTA	0,00	100.000,00	103.380,00	106.760,53	110.251,60	420.392,13
406 - 3.3.90.00.00		0,00	100.000,00	103.380,00	106.760,53	110.251,60	420.392,13
101 - MSC - 1.501.0000 - RECURSOS PRÓPRIOS		0,00	100.000,00	103.380,00	106.760,53	110.251,60	420.392,13
Programa:	810 - ASSISTÊNCIA EMERGENCIAL ÀS VÍTIMAS DE CALAMIDADES	0,00	2.000,00	2.067,60	2.135,21	2.205,03	8.407,84
Ação:	2.157 - ASSISTÊNCIA A POPULAÇÃO VITIMADA POR FENÔMENOS NATURAIS	0,00	2.000,00	2.067,60	2.135,21	2.205,03	8.407,84
407 - 3.3.90.00.00		0,00	2.000,00	2.067,60	2.135,21	2.205,03	8.407,84
101 - MSC - 1.501.0000 - RECURSOS PRÓPRIOS		0,00	2.000,00	2.067,60	2.135,21	2.205,03	8.407,84
Programa:	811 - FAZENDO ARTE COM RENDA RENASCENÇA	0,00	10.000,00	10.338,00	10.676,06	11.025,16	42.039,22
Ação:	1.110 - ESTRUTURAÇÃO PARA IMPLANTAÇÃO DO PROGRAMA FAZENDO	0,00	5.000,00	5.169,00	5.338,03	5.512,58	21.019,61
408 - 4.4.90.00.00		0,00	5.000,00	5.169,00	5.338,03	5.512,58	21.019,61
101 - MSC - 1.501.0000 - RECURSOS PRÓPRIOS		0,00	5.000,00	5.169,00	5.338,03	5.512,58	21.019,61
Ação:	2.158 - MANUTENÇÃO DO PROGRAMA FAZENDO ARTE COM RENDA	0,00	5.000,00	5.169,00	5.338,03	5.512,58	21.019,61
409 - 3.3.90.00.00		0,00	5.000,00	5.169,00	5.338,03	5.512,58	21.019,61
101 - MSC - 1.501.0000 - RECURSOS PRÓPRIOS		0,00	5.000,00	5.169,00	5.338,03	5.512,58	21.019,61
Programa:	812 - CESTA SOLIDÁRIA	0,00	5.000,00	5.169,00	5.338,03	5.512,58	21.019,61
Ação:	2.159 - MANUTENÇÃO DO PROGRAMA CESTA SOLIDÁRIA	0,00	5.000,00	5.169,00	5.338,03	5.512,58	21.019,61
410 - 3.3.90.00.00		0,00	5.000,00	5.169,00	5.338,03	5.512,58	21.019,61
101 - MSC - 1.501.0000 - RECURSOS PRÓPRIOS		0,00	5.000,00	5.169,00	5.338,03	5.512,58	21.019,61
Programa:	813 - SOPÃO SOLIDÁRIO	0,00	90.000,00	93.042,00	96.084,47	99.226,43	378.352,90
Ação:	2.160 - MANUTENÇÃO DO PROGRAMA SOPÃO SOLIDÁRIO	0,00	90.000,00	93.042,00	96.084,47	99.226,43	378.352,90
411 - 3.3.90.00.00		0,00	90.000,00	93.042,00	96.084,47	99.226,43	378.352,90
101 - MSC - 1.501.0000 - RECURSOS PRÓPRIOS		0,00	90.000,00	93.042,00	96.084,47	99.226,43	378.352,90
Programa:	825 - VIVER COM ORGULHO: APOIO À CAUSA LGBT	0,00	10.000,00	10.338,00	10.676,05	11.025,16	42.039,21
Ação:	2.180 - MANUTENÇÃO DO PROGRAMA "VIVER COM ORGULHO: APOIO À	0,00	10.000,00	10.338,00	10.676,05	11.025,16	42.039,21
455 - 3.3.90.00.00		0,00	10.000,00	10.338,00	10.676,05	11.025,16	42.039,21
101 - MSC - 1.501.0000 - RECURSOS PRÓPRIOS		0,00	10.000,00	10.338,00	10.676,05	11.025,16	42.039,21
Subfunção:	306 - Alimentação e Nutrição	0,00	452.000,00	467.277,60	482.557,57	498.337,21	1.900.172,38
Programa:	814 - COZINHA COMUNITÁRIA	0,00	452.000,00	467.277,60	482.557,57	498.337,21	1.900.172,38
Ação:	1.111 - ESTRUTURAÇÃO DA COZINHA COMUNITÁRIA DO MUNICÍPIO	0,00	12.000,00	12.405,60	12.811,26	13.230,19	50.447,05
412 - 4.4.90.00.00		0,00	12.000,00	12.405,60	12.811,26	13.230,19	50.447,05

<div><div><div><div><div><div></div></div></div><div><div><div></div><div></div></div></div><div><div><div></div><div></div></div></div><div><div><div></div><div></div></div></div></div><div><div><div></div><div></div></div></div><div><div><div></div></div></div></div><div><div><div></div><div></div></div></div></div> <div><div><div></div><div></div></div></div> <div><div><div></div><div></div></div></div> <div><div><div></div><div></div></div></div> <div><div><div></div><div></div></div></div> <div><div><div></div><div></div></div></div> <div><div><div></div><div></div></div></div> <div><div><div></div><div></div></div></div> <div><div><div></div><div></div></div></div> <div><div><div></div><div></div></div></div> <div><div><div></div><div></div></div></div> <div><div><div></div><div></div></div></div> <div><div><div></div><div></div></div></div> <div><div><div></div><div></div></div></div> <div><div><div></div><div></div></div></div> <div><div><div></div><div></div></div></div> <div><div><div></div><div></div></div></div> <div><div><div></div><div></div></div></div> <div><div><div></div><div></div></div></div> <div><div><div></div><div></div></div></div> <div><div><div></div><div></div></div></div> <div><div><div></div><div></div></div></div> <div><div><div></div><div></div></div></div> <div><div><div></div><div></div></div></div> <div><div><div></div><div></div></div></div> <div><div><div></div><div></div></div></div> <div><div><div></div><div></div></div></div> <div><div><div></div><div></div></div></div> <div><div><div></div><div></div></div></div> <div><div><div></div><div></div></div></div> <div><div><div></div><div></div></div></div> <div><div><div></div><div></div></div></div> <div><div><div></div><div></div></div></div> <div><div><div></div><div></div></div></div> <div><div><div></div><div></div></div></div> <div><div><div></div><div></div></div></div> <div><div><div></div><div></div></div></div> <div><div><div></div><div></div></div></div> <div><div><div></div><div></div></div></div> <div><div><div></div><div></div></div></div> <div><div><div></div><div></div></div></div> <div><div><div></div><div></div></div></div> <div><div><div></div><div></div></div></div> <div><div><div></div><div></div></div></div> <div><div><div></div><div></div></div></div> <div><div><div></div><div></div></div></div> <div><div><div></div><div></div></div></div> <div><div><div></div><div></div></div></div> <div><div><div></div><div></div></div></div> <div><div><div></div><div></div></div></div> <div><div><div></div><div></div></div></div> <div><div><div></div><div></div></div></div> <div><div><div></div><div></div></div></div> <div><div><div></div><div></div></div></div> <div><div><div></div><div></div></div></div> <div><div><div></div><div></div></div></div> <div><div><div></div><div></div></div></div> <div><div><div></div><div></div></div></div> <div><div><div></div><div></div></div></div> <div><div><div></div><div></div></div></div> <div><div><div></div><div></div></div></div> <div><div><div></div><div></div></div></div> <div><div><div></div><div></div></div></div> <div><div><div></div><div></div></div></div> <div><div><div></div><div></div></div></div> <div><div><div></div><div></div></div></div> <div><div><div></div><div></div></div></div> <div><div><div></div><div></div></div></div> <div><div><div></div><div></div></div></div> <div><div><div></div><div></div></div></div> <div><div><div></div><div></div></div></div> <div><div><div></div><div></div></div></div> <div><div><div></div><div></div></div></div> <div><div><div></div><div></div></div></div> <div><div><div></div><div></div></div></div> <div><div><div></div><div></div></div></div> <div><div><div></div><div></div></div></div> <div><div><div></div><div></div></div></div> <div><div><div></div><div></div></div></div> <div><div><div></div><div></div></div></div> <div><div><div></div><div></div></div></div> <div><div><div></div><div></div></div></div> <div><div><div></div><div></div></div></div> <div><div><div></div><div></div></div></div> <div><div><div></div><div></div></div></div> <div><div><div></div><div></div></div></div> <div><div><div></div><div></div></div></div> <div><div><div></div><div></div></div></div> <div><div><div></div><div></div></div></div> <div><div><div></div><div></div></div></div> <div><div><div></div><div></div></div></div> <div><div><div></div><div></div></div></div> <div><div><div></div><div></div></div></div> <div><div><div></div><div></div></div></div> <div><div><div></div><div></div></div></div> <div><div><div></div><div></div></div></div> <div><div><div></div><div></div></div></div> <div><div><div></div><div></div></div></div> <div><div><div></div><div></div></div></div> <div><div><div></div><div></div></div></div> <div><div><div></div><div></div></div></div> <div><div><div></div><div></div></div></div> <div><div><div></div><div></div></div></div> <div><div><div></div><div></div></div></div> <div><div><div></div><div></div></div></div> <div><div><div></div><div></div></div></div> <div><div><div></div><div></div></div></div> <div><div><div></div><div></div></div></div> <div><div><div></div><div></div></div></div> <div><div><div></div><div></div></div></div> <div><div><div></div><div></div></div></div> <div><div><div></div><div></div></div></div> <div><div><div></div><div></div></div></div> <div><div><div></div><div></div></div></div> <div><div><div></div><div></div></div></div> <div><div><div></div><div></div></div></div> <div><div><div></div><div></div></div></div> <div><div><div></div><div></div></div></div> <div><div><div></div><div></div></div></div> <div><div><div></div><div></div></div></div> <div><div><div></div><div></div></div></div> <div><div><div></div><div></div></div></div> <div><div><div></div><div></div></div></div> <div><div><div></div><div></div></div></div> <div><div><div></div><div></div></div></div> <div><div><div></div><div></div></div></div> <div><div><div></div><div></div></div></div> <div><div><div></div><div></div></div></div> <div><div><div></div><div></div></div></div> <div><div><div></div><div></div></div></div> <div><div><div></div><div></div></div></div> <div><div><div></div><div></div></div></div> <div><div><div></div><div></div></div></div> <div><div><div></div><div></div></div></div> <div><div><div></div><div></div></div></div> <div><div><div></div><div></div></div></div> <div><div><div></div><div></div></div></div> <div><div><div></div><div></div></div></div> <div><div><div></div><div></div></div></div> <div><div><div></div><div></div></div></div> <div><div><div></div><div></div></div></div> <div><div><div></div><div></div></div></div> <div><div><div></div><div></div></div></div> <div><div><div></div><div></div></div></div> <div><div><div></div><div></div></div></div> <div><div><div></div><div></div></div></div> <div><div><div></div><div></div></div></div> <div><div><div></div><div></div></div></div> <div><div><div></div><div></div></div></div> <div><div><div></div><div></div></div></div> <div><div><div></div><div></div></div></div> <div><div><div></div><div></div></div></div> <div><div><div></div><div></div></div></div> <div><div><div></div><div></div></div></div> <div><div><div></div><div></div></div></div> <div><div><div></div><div></div></div></div> <div><div><div></div><div></div></div></div> <div><div><div></div><div></div></div></div> <div><div><div></div><div></div></div></div> <div><div><div></div><div></div></div></div> <div><div><div></div><div></div></div></div> <div><div><div></div><div></div></div></div> <div><div><div></div><div></div></div></div> <div><div><div></div><div></div></div></div> <div><div><div></div><div></div></div></div> <div><div><div></div><div></div></div></div> <div><div><div></div><div></div></div></div> <div><div><div></div><div></div></div></div> <div><div><div></div><div></div></div></div> <div><div><div></div><div></div></div></div> <div><div><div></div><div></div></div></div> <div><div><div></div><div></div></div></div> <div><div><div></div><div></div></div></div> <div><div><div></div><div></div></div></div> <div><div><div></div></div></div>				
--	--	--	--	--

Demonstrativo de compatibilidade entre PPA e LOA

		Valor global	2026	2027	2028	2029	Total
Subfunção:	243 - Assistência à Criança e ao Adolescente	0,00	280.000,00	289.464,00	298.929,48	308.704,48	1.177.097,96
Programa:	815 - CRIANÇA FELIZ - PRIMEIRA INFÂNCIA NO SUAS	0,00	280.000,00	289.464,00	298.929,48	308.704,48	1.177.097,96
Ação:	1.114 - ESTRUTURAÇÃO DO PROGRAMA CRIANÇA FELIZ - PRIMEIRA	0,00	5.000,00	5.169,00	5.338,03	5.512,58	21.019,61
	422 - 4.4.90.00.00	0,00	5.000,00	5.169,00	5.338,03	5.512,58	21.019,61
	101 - MSC - 1.501.0000 - RECURSOS PRÓPRIOS	0,00	5.000,00	5.169,00	5.338,03	5.512,58	21.019,61
Ação:	2.166 - GESTÃO DAS AÇÕES DO CRIANÇA FELIZ - PRIMEIRA INFÂNCIA NO	0,00	270.000,00	279.126,00	288.253,42	297.679,32	1.135.058,74
	423 - 3.1.90.00.00	0,00	120.000,00	124.056,00	128.112,63	132.301,92	504.470,55
	101 - MSC - 1.501.0000 - RECURSOS PRÓPRIOS	0,00	10.000,00	10.338,00	10.676,05	11.025,16	42.039,21
	125 - MSC - 1.660.0000 - RECURSOS TRANSFERIDOS PELO FNAS	0,00	110.000,00	113.718,00	117.436,58	121.276,76	462.431,34
	424 - 3.3.90.00.00	0,00	150.000,00	155.070,00	160.140,79	165.377,40	630.588,19
	101 - MSC - 1.501.0000 - RECURSOS PRÓPRIOS	0,00	80.000,00	82.704,00	85.408,42	88.201,28	336.313,70
	125 - MSC - 1.660.0000 - RECURSOS TRANSFERIDOS PELO FNAS	0,00	70.000,00	72.366,00	74.732,37	77.176,12	294.274,49
Ação:	2.167 - AÇÕES ESTRATÉGICAS DE PROTEÇÃO SOCIAL BÁSICA A CRIANÇA -	0,00	5.000,00	5.169,00	5.338,03	5.512,58	21.019,61
	425 - 3.3.90.00.00	0,00	5.000,00	5.169,00	5.338,03	5.512,58	21.019,61
	101 - MSC - 1.501.0000 - RECURSOS PRÓPRIOS	0,00	5.000,00	5.169,00	5.338,03	5.512,58	21.019,61
Subfunção:	244 - Assistência Comunitária	0,00	454.000,00	469.345,20	484.692,80	500.542,24	1.908.580,24
Programa:	809 - BENEFÍCIOS EVENTUAIS	0,00	190.000,00	196.422,00	202.845,00	209.478,03	798.745,03
Ação:	2.168 - MANUTENÇÃO DO PROGRAMA DE CONCESSÃO DE BENEFÍCIOS	0,00	190.000,00	196.422,00	202.845,00	209.478,03	798.745,03
	426 - 3.3.90.00.00	0,00	190.000,00	196.422,00	202.845,00	209.478,03	798.745,03
	101 - MSC - 1.501.0000 - RECURSOS PRÓPRIOS	0,00	150.000,00	155.070,00	160.140,79	165.377,39	630.588,18
	126 - MSC - 1.661.0000 - TRANSFERÊNCIA DO FUNDO ESTADUAL DE ASSISTÊNCIA SOCIAL	0,00	40.000,00	41.352,00	42.704,21	44.100,64	168.156,85
Programa:	819 - BENEFÍCIO DE PRESTAÇÃO CONTINUADA	0,00	3.000,00	3.101,40	3.202,82	3.307,55	12.611,77
Ação:	2.169 - MANUTENÇÃO DAS ATIVIDADES VINCULADAS AO PROGRAMA DE	0,00	3.000,00	3.101,40	3.202,82	3.307,55	12.611,77
	427 - 3.3.90.00.00	0,00	3.000,00	3.101,40	3.202,82	3.307,55	12.611,77
	125 - MSC - 1.660.0000 - RECURSOS TRANSFERIDOS PELO FNAS	0,00	3.000,00	3.101,40	3.202,82	3.307,55	12.611,77
Programa:	820 - BLOCO DE GESTÃO DO PROGRAMA BOLSA FAMÍLIA E CADASTRO ÚNIC	0,00	261.000,00	269.821,80	278.644,98	287.756,66	1.097.223,44
Ação:	1.115 - ESTRUTURAÇÃO DO BLOCO DE GESTÃO DO PROGRAMA BOLSA	0,00	6.000,00	6.202,80	6.405,64	6.615,10	25.223,54
	428 - 4.4.90.00.00	0,00	6.000,00	6.202,80	6.405,64	6.615,10	25.223,54
	101 - MSC - 1.501.0000 - RECURSOS PRÓPRIOS	0,00	1.000,00	1.033,80	1.067,61	1.102,52	4.203,93
	125 - MSC - 1.660.0000 - RECURSOS TRANSFERIDOS PELO FNAS	0,00	5.000,00	5.169,00	5.338,03	5.512,58	21.019,61
Ação:	2.170 - MANUTENÇÃO AS AÇÕES DO PROGRAMA BOLSA FAMÍLIA E	0,00	255.000,00	263.619,00	272.239,34	281.141,56	1.071.999,90
	429 - 3.1.90.00.00	0,00	70.000,00	72.366,00	74.732,37	77.176,12	294.274,49
	101 - MSC - 1.501.0000 - RECURSOS PRÓPRIOS	0,00	70.000,00	72.366,00	74.732,37	77.176,12	294.274,49
	430 - 3.3.90.00.00	0,00	185.000,00	191.253,00	197.506,97	203.965,44	777.725,41
	101 - MSC - 1.501.0000 - RECURSOS PRÓPRIOS	0,00	50.000,00	51.690,00	53.380,26	55.125,79	210.196,05
	125 - MSC - 1.660.0000 - RECURSOS TRANSFERIDOS PELO FNAS	0,00	135.000,00	139.563,00	144.126,71	148.839,65	567.529,36
Subfunção:	245 - Serviços Socioassistenciais	0,00	795.000,00	821.871,00	848.746,23	876.500,21	3.342.117,44

Demonstrativo de compatibilidade entre PPA e LOA

		Valor global	2026	2027	2028	2029	Total
Programa:	821 - FORTALECIMENTO DA PROTEÇÃO SOCIAL BÁSICA	0,00	609.000,00	629.584,20	650.171,62	671.432,22	2.560.188,04
Ação:	1.116 - ESTRUTURAÇÃO DO BLOCO DA PROTEÇÃO SOCIAL BÁSICA	0,00	6.000,00	6.202,80	6.405,64	6.615,10	25.223,54
	431 - 4.4.90.00.00	0,00	6.000,00	6.202,80	6.405,64	6.615,10	25.223,54
	101 - MSC - 1.501.0000 - RECURSOS PRÓPRIOS	0,00	5.000,00	5.169,00	5.338,03	5.512,58	21.019,61
	125 - MSC - 1.660.0000 - RECURSOS TRANSFERIDOS PELO FNAS	0,00	1.000,00	1.033,80	1.067,61	1.102,52	4.203,93
Ação:	2.171 - MANUTENÇÃO DAS AÇÕES DO BLOCO DA PROTEÇÃO SOCIAL	0,00	603.000,00	623.381,40	643.765,98	664.817,12	2.534.964,50
	432 - 3.1.90.00.00	0,00	71.000,00	73.399,80	75.799,98	78.278,64	298.478,42
	101 - MSC - 1.501.0000 - RECURSOS PRÓPRIOS	0,00	70.000,00	72.366,00	74.732,37	77.176,12	294.274,49
	125 - MSC - 1.660.0000 - RECURSOS TRANSFERIDOS PELO FNAS	0,00	1.000,00	1.033,80	1.067,61	1.102,52	4.203,93
	433 - 3.3.90.00.00	0,00	532.000,00	549.981,60	567.966,00	586.538,48	2.236.486,08
	101 - MSC - 1.501.0000 - RECURSOS PRÓPRIOS	0,00	380.000,00	392.844,00	405.690,00	418.956,06	1.597.490,06
	125 - MSC - 1.660.0000 - RECURSOS TRANSFERIDOS PELO FNAS	0,00	107.000,00	110.616,60	114.233,76	117.969,20	449.819,56
	126 - MSC - 1.661.0000 - TRANSFERÊNCIA DO FUNDO ESTADUAL DE ASSISTÊNCIA SOCIAL	0,00	45.000,00	46.521,00	48.042,24	49.613,22	189.176,46
Programa:	822 - BLOCO DA PROTEÇÃO SOCIAL ESPECIAL DE MÉDIA E ALTA COMPLEXI	0,00	175.000,00	180.915,00	186.830,94	192.940,31	735.686,25
Ação:	1.117 - ESTRUTURAÇÃO DO BLOCO DA PROTEÇÃO SOCIAL ESPECIAL DE	0,00	6.000,00	6.202,80	6.405,64	6.615,10	25.223,54
	434 - 4.4.90.00.00	0,00	6.000,00	6.202,80	6.405,64	6.615,10	25.223,54
	101 - MSC - 1.501.0000 - RECURSOS PRÓPRIOS	0,00	5.000,00	5.169,00	5.338,03	5.512,58	21.019,61
	125 - MSC - 1.660.0000 - RECURSOS TRANSFERIDOS PELO FNAS	0,00	1.000,00	1.033,80	1.067,61	1.102,52	4.203,93
Ação:	2.172 - MANUTENÇÃO DA PROTEÇÃO SOCIAL ESPECIAL DA MÉDIA E ALTA	0,00	169.000,00	174.712,20	180.425,30	186.325,21	710.462,71
	435 - 3.1.90.00.00	0,00	34.000,00	35.149,20	36.298,59	37.485,55	142.933,34
	101 - MSC - 1.501.0000 - RECURSOS PRÓPRIOS	0,00	30.000,00	31.014,00	32.028,16	33.075,48	126.117,64
	125 - MSC - 1.660.0000 - RECURSOS TRANSFERIDOS PELO FNAS	0,00	3.000,00	3.101,40	3.202,82	3.307,55	12.611,77
	126 - MSC - 1.661.0000 - TRANSFERÊNCIA DO FUNDO ESTADUAL DE ASSISTÊNCIA SOCIAL	0,00	1.000,00	1.033,80	1.067,61	1.102,52	4.203,93
	436 - 3.3.90.00.00	0,00	135.000,00	139.563,00	144.126,71	148.839,66	567.529,37
	101 - MSC - 1.501.0000 - RECURSOS PRÓPRIOS	0,00	40.000,00	41.352,00	42.704,21	44.100,64	168.156,85
	125 - MSC - 1.660.0000 - RECURSOS TRANSFERIDOS PELO FNAS	0,00	11.000,00	11.371,80	11.743,66	12.127,68	46.243,14
	126 - MSC - 1.661.0000 - TRANSFERÊNCIA DO FUNDO ESTADUAL DE ASSISTÊNCIA SOCIAL	0,00	84.000,00	86.839,20	89.678,84	92.611,34	353.129,38
Programa:	823 - BLOCO DE GESTÃO DO SUAS - IGD-SUAS	0,00	11.000,00	11.371,80	11.743,67	12.127,68	46.243,15
Ação:	1.118 - ESTRUTURAÇÃO DO BLOCO DE GESTÃO DO SUAS - IGD-SUAS	0,00	2.000,00	2.067,60	2.135,22	2.205,04	8.407,86
	437 - 4.4.90.00.00	0,00	2.000,00	2.067,60	2.135,22	2.205,04	8.407,86
	101 - MSC - 1.501.0000 - RECURSOS PRÓPRIOS	0,00	1.000,00	1.033,80	1.067,61	1.102,52	4.203,93
	125 - MSC - 1.660.0000 - RECURSOS TRANSFERIDOS PELO FNAS	0,00	1.000,00	1.033,80	1.067,61	1.102,52	4.203,93
Ação:	2.173 - MANUTENÇÃO DAS ACÕES DA GESTÃO DO SUAS - IGD-SUAS	0,00	9.000,00	9.304,20	9.608,45	9.922,64	37.835,29
	438 - 3.3.90.00.00	0,00	9.000,00	9.304,20	9.608,45	9.922,64	37.835,29
	101 - MSC - 1.501.0000 - RECURSOS PRÓPRIOS	0,00	5.000,00	5.169,00	5.338,03	5.512,58	21.019,61
	125 - MSC - 1.660.0000 - RECURSOS TRANSFERIDOS PELO FNAS	0,00	4.000,00	4.135,20	4.270,42	4.410,06	16.815,68
Função:	28 - Encargos Especiais	0,00	6.000,00	6.202,80	6.405,65	6.615,11	25.223,56

Demonstrativo de compatibilidade entre PPA e LOA

		PPA 2026 - 2029 - Valores em R\$					
		Valor global	2026	2027	2028	2029	Total
Subfunção:	846 - Outros Encargos Especiais	0,00	6.000,00	6.202,80	6.405,65	6.615,11	25.223,56
Programa:	0 - Operações Especiais	0,00	6.000,00	6.202,80	6.405,65	6.615,11	25.223,56
Ação:	0.13 - INDENIZAÇÕES E RESTITUIÇÕES	0,00	3.000,00	3.101,40	3.202,83	3.307,56	12.611,79
	439 - 3.3.90.00.00	0,00	3.000,00	3.101,40	3.202,83	3.307,56	12.611,79
	101 - MSC - 1.501.0000 - RECURSOS PRÓPRIOS	0,00	1.000,00	1.033,80	1.067,61	1.102,52	4.203,93
	125 - MSC - 1.660.0000 - RECURSOS TRANSFERIDOS PELO FNAS	0,00	1.000,00	1.033,80	1.067,61	1.102,52	4.203,93
	126 - MSC - 1.661.0000 - TRANSFERÊNCIA DO FUNDO ESTADUAL DE ASSISTÊNCIA SOCIAL	0,00	1.000,00	1.033,80	1.067,61	1.102,52	4.203,93
Ação:	0.14 - AMORTIZAÇÃO DE DÍVIDAS PÚBLICAS, INCLUINDO MULTAS	0,00	3.000,00	3.101,40	3.202,82	3.307,55	12.611,77
	440 - 3.2.90.00.00	0,00	1.000,00	1.033,80	1.067,61	1.102,52	4.203,93
	101 - MSC - 1.501.0000 - RECURSOS PRÓPRIOS	0,00	1.000,00	1.033,80	1.067,61	1.102,52	4.203,93
	441 - 4.6.90.00.00	0,00	2.000,00	2.067,60	2.135,21	2.205,03	8.407,84
	101 - MSC - 1.501.0000 - RECURSOS PRÓPRIOS	0,00	2.000,00	2.067,60	2.135,21	2.205,03	8.407,84
Unidade orçamentária: 29030 - FUNDO MUNICIPAL DE DIREITOS DO IDOSO		0,00	105.000,00	108.549,00	112.098,56	115.764,18	441.411,74
Função:	8 - Assistência Social	0,00	105.000,00	108.549,00	112.098,56	115.764,18	441.411,74
Subfunção:	241 - Assistência à Pessoa Idosa	0,00	105.000,00	108.549,00	112.098,56	115.764,18	441.411,74
Programa:	824 - PROMOÇÃO E DEFESA DOS DIREITOS DA PESSOA IDOSA	0,00	105.000,00	108.549,00	112.098,56	115.764,18	441.411,74
Ação:	1.119 - ESTRUTURAÇÃO DAS AÇÕES DO FUNDO DOS DIREITOS DO IDOSO	0,00	5.000,00	5.169,00	5.338,03	5.512,58	21.019,61
	442 - 4.4.90.00.00	0,00	5.000,00	5.169,00	5.338,03	5.512,58	21.019,61
	101 - MSC - 1.501.0000 - RECURSOS PRÓPRIOS	0,00	5.000,00	5.169,00	5.338,03	5.512,58	21.019,61
Ação:	2.174 - MANUTENÇÃO DAS AÇÕES DO FUNDO MUNICIPAL DE DIREITOS DO	0,00	100.000,00	103.380,00	106.760,53	110.251,60	420.392,13
	443 - 3.3.90.00.00	0,00	100.000,00	103.380,00	106.760,53	110.251,60	420.392,13
	101 - MSC - 1.501.0000 - RECURSOS PRÓPRIOS	0,00	100.000,00	103.380,00	106.760,53	110.251,60	420.392,13

Acompanhamento dos Programas e Ações

Diretriz/Macroobjetivo: ASSEGURAR MAIS EFICIÊNCIA E TRANSPARÊNCIA À GESTÃO PÚBLICA MUNICIPAL

Nome do programa: 1280 - GESTÃO DO NÚCLEO INTERMUNICIPAL DE EDUCAÇÃO E DESENVOLVIMENTO INSTITUCION

Data inicial:

Data final:

Objetivo do programa: PROMOVER EM CONJUNTO COM OUTROS MUNICÍPIOS DO AGRESTE DE PERNAMBUCO A MELHORIA DAS CONDIÇÕES DE VIDA DA POPULAÇÃO, ESPECIALMENTE ATRAVÉS DA MELHORIA DOS SERVIÇOS PÚBLICOS REALIZADOS PELOS MUNICÍPIOS.

Indicador do programa:

Fonte do indicador:

Ref. atual: 0,00000

Ref. esperada do ano: 0,00000

Órgão responsável: 20000 - PODER EXECUTIVO

Órgão participante: 20000 - PODER EXECUTIVO

Público-Alvo: GOVERNO MUNICIPAL

Ações	Produto da ação	Medida do produto	Meta física	Fonte de recursos	Gasto Total/Ação (R\$)
1.804 - AQUISIÇÃO DE MÓVEIS, MÁQUINAS E EQUIPAMENTOS PARA O NIEDI	AQUISIÇÃO DE MÓVEIS,	-	0,00000	205 - MSC - 1.880.0000 - RECURSOS PRÓPRIOS DOS	420,39
2.803 - MANUTENÇÃO DO NÚCLEO INTERMUNICIPAL DE EDUCAÇÃO E	MANUTENÇÃO DO NÚCLEO	-	0,00000	205 - MSC - 1.880.0000 - RECURSOS PRÓPRIOS DOS	10.089,42
2.813 - AVALIAÇÃO DO ENSINO/APRENDIZAGEM, CAPACITAÇÃO DOS	AVALIAÇÃO DO	-	0,00000	205 - MSC - 1.880.0000 - RECURSOS PRÓPRIOS DOS	8.828,23
2.814 - AQUISIÇÃO DE INSUMOS E CONTRATAÇÃO DE SERVIÇOS PARA	AQUISIÇÃO DE INSUMOS E	-	0,00000	205 - MSC - 1.880.0000 - RECURSOS PRÓPRIOS DOS	2.522,35
2.815 - ATIVIDADES DE RASTREAMENTO E MONITORAMENTO DO TRANSPORTE	ATIVIDADES DE	-	0,00000	205 - MSC - 1.880.0000 - RECURSOS PRÓPRIOS DOS	3.783,52
Total (R\$):					25.643,91

Ações	Detalhamento da Meta/Ano do PPA por produto da ação				Detalhamento dos Recursos/Ano do PPA em R\$			
	2026	2027	2028	2029	2026	2027	2028	2029
1.804 - AQUISIÇÃO DE MÓVEIS, MÁQUINAS E EQUIPAMENTOS PARA O NIEDI	0,00000	0,00000	0,00000	0,00000	100,00	103,38	106,76	110,25
2.803 - MANUTENÇÃO DO NÚCLEO INTERMUNICIPAL DE EDUCAÇÃO E	0,00000	0,00000	0,00000	0,00000	2.400,00	2.481,12	2.562,26	2.646,04
2.813 - AVALIAÇÃO DO ENSINO/APRENDIZAGEM, CAPACITAÇÃO DOS	0,00000	0,00000	0,00000	0,00000	2.100,00	2.170,98	2.241,97	2.315,28
2.814 - AQUISIÇÃO DE INSUMOS E CONTRATAÇÃO DE SERVIÇOS PARA	0,00000	0,00000	0,00000	0,00000	600,00	620,28	640,56	661,51
2.815 - ATIVIDADES DE RASTREAMENTO E MONITORAMENTO DO	0,00000	0,00000	0,00000	0,00000	900,00	930,42	960,84	992,26

Diretriz/Macroobjetivo: ASSEGURAR MAIS EFICIÊNCIA E TRANSPARÊNCIA À GESTÃO PÚBLICA MUNICIPAL

Nome do programa: 490 - SECRETARIA EXECUTIVA - CONDOMAR

Data inicial:

Data final:

Objetivo do programa: PROMOVER EM CONJUNTO COM OUTROS MUNICÍPIOS A MELHORIA DAS CONDIÇÕES DE VIDA DA POPULAÇÃO, ESPECIALMENTE ATRAVÉS DA MELHORIA DOS SERVIÇOS PÚBLICOS REALIZADOS PELOS MUNICÍPIOS.

Indicador do programa: DESEMPENHO DOS SERVIÇOS PRESTADOS PELOS CONSÓRCIOS E/OU COOPERAÇÕES

Fonte do indicador: 2 - PERCENTUAL

Ref. atual: 0,00000

Ref. esperada do ano: 0,00000

Órgão responsável: 20000 - PODER EXECUTIVO

Órgão participante: 20000 - PODER EXECUTIVO

Público-Alvo: GOVERNO MUNICIPAL

Ações	Produto da ação	Medida do produto	Meta física	Fonte de recursos	Gasto Total/Ação (R\$)
1.902 - MODERNIZAÇÃO, REFORMA E/OU AMPLIAÇÃO DA ESTRUTURA FÍSICA -	CONSTRUÇÃO, REFORMA	-	0,00000	205 - MSC - 1.880.0000 - RECURSOS PRÓPRIOS DOS	1.681,56
2.901 - MANUTENÇÃO DAS ATIVIDADES ADMININSTRATIVAS DO CONSÓRCIO	MANUTENÇÃO DAS	-	0,00000	205 - MSC - 1.880.0000 - RECURSOS PRÓPRIOS DOS	258.541,15
Total (R\$):					260.222,71

Ações	Detalhamento da Meta/Ano do PPA por produto da ação				Detalhamento dos Recursos/Ano do PPA em R\$			
	2026	2027	2028	2029	2026	2027	2028	2029
1.901 - AQUISIÇÃO DE VEÍCULOS, MÓVEIS, MÁQUINAS E EQUIPAMENTOS	0,00000	0,00000	0,00000	0,00000	400,00	413,52	427,04	441,00
1.902 - MODERNIZAÇÃO, REFORMA E/OU AMPLIAÇÃO DA ESTRUTURA FÍSICA -	0,00000	0,00000	0,00000	0,00000	400,00	413,52	427,04	441,00
2.901 - MANUTENÇÃO DAS ATIVIDADES ADMININSTRATIVAS DO CONSÓRCIO	0,00000	0,00000	0,00000	0,00000	61.100,00	63.165,18	65.230,68	67.363,73

Acompanhamento dos Programas e Ações

Diretriz/Macroobjetivo: AMPLIAR E QUALIFICAR O ACESSO AOS SERVIÇOS DE SAÚDE

Nome do programa: 1007 - PROMOÇÃO DA HIGIENE MENSTRUAL

Objetivo do programa: PROMOVER A SAÚDE ÍNTIMA DE MENINAS E MULHERES POR MEIO DA EDUCAÇÃO SOBRE HIGIENE MENSTRUAL, REDUZIR OS CASOS DE INFECÇÕES GINECOLÓGICAS RELACIONADAS À MÁ HIGIENE MENSTRUAL, COMBATER A POBREZA MENSTRUAL COM DISTRIBUIÇÃO GRATUITA DE ABSORVENTES E OUTROS INSUMOS E INTEGRAR AÇÕES DE SAÚDE MENSTRUAL ÀS POLÍTICAS DE SAÚDE DA MULHER E EDUCAÇÃO PÚBLICA.

Indicador do programa:

Fonte do indicador:

Ref. atual: 0,00000

Ref. esperada do ano: 0,00000

Órgão responsável: 26000 - SECRETARIA MUNICIPAL DE SAÚDE

Órgão participante: 26000 - SECRETARIA MUNICIPAL DE SAÚDE

Público-Alvo: MENINAS E MULHERES EM SITUAÇÃO DE VULNERABILIDADE

Data inicial:

Data final:

Ações	Produto da ação	Medida do produto	Meta física	Fonte de recursos	Gasto Total/Ação (R\$)
2.178 - MANUTENÇÃO DO PROGRAMA "PROMOÇÃO DA HIGIENE MENSTRUAL"	SAÚDE DE MENINAS E	-	0,00000	118 - MSC - 1.500.1002 - 15% DE IMPOSTOS E	84.078,42
Total (R\$):					84.078,42

Ações	Detalhamento da Meta/Ano do PPA por produto da ação				Detalhamento dos Recursos/Ano do PPA em R\$			
	2026	2027	2028	2029	2026	2027	2028	2029
2.178 - MANUTENÇÃO DO PROGRAMA "PROMOÇÃO DA HIGIENE MENSTRUAL"	0,00000	0,00000	0,00000	0,00000	20.000,00	20.676,00	21.352,10	22.050,32

Diretriz/Macroobjetivo: AMPLIAR E QUALIFICAR O ACESSO AOS SERVIÇOS DE SAÚDE

Nome do programa: 1008 - ATENÇÃO HUMANIZADA E INCLUSIVA NA REDE DE SAÚDE

Objetivo do programa: GARANTIR ATENDIMENTO DIGNO, RESPEITOSO E INCLUSIVO A TODOS OS USUÁRIOS DO SUS, COM FOCO ESPECIAL EM POPULAÇÕES VULNERÁVEIS, PROMOVER PRÁTICAS DE ACOLHIMENTO, ESCUTA QUALIFICADA E RESPEITO À DIVERSIDADE NOS SERVIÇOS DE SAÚDE, REDUZIR BARREIRAS DE ACESSO FÍSICO, COMUNICACIONAL E ATITUDINAL NOS EQUIPAMENTOS DE SAÚDE E CAPACITAR PROFISSIONAIS PARA ATUAÇÃO ÉTICA, EMPÁTICA E INCLUSIVA.

Indicador do programa:

Fonte do indicador:

Ref. atual: 0,00000

Ref. esperada do ano: 0,00000

Órgão responsável: 26000 - SECRETARIA MUNICIPAL DE SAÚDE

Órgão participante: 26000 - SECRETARIA MUNICIPAL DE SAÚDE

Público-Alvo: POPULAÇÃO DO MUNICÍPIO

Data inicial:

Data final:

Ações	Produto da ação	Medida do produto	Meta física	Fonte de recursos	Gasto Total/Ação (R\$)
1.122 - ESTRUTURAÇÃO DO PROGRAMA "ATENÇÃO HUMANIZADA E INCLUSIVA	SAÚDE DA POPULAÇÃO.	-	0,00000	118 - MSC - 1.500.1002 - 15% DE IMPOSTOS E	4.203,93
2.179 - MANUTENÇÃO DO PROGRAMA "ATENÇÃO HUMANIZADA E INCLUSIVA	SAÚDE DA POPULAÇÃO.	-	0,00000	118 - MSC - 1.500.1002 - 15% DE IMPOSTOS E	37.835,29
Total (R\$):					42.039,22

Ações	Detalhamento da Meta/Ano do PPA por produto da ação				Detalhamento dos Recursos/Ano do PPA em R\$			
	2026	2027	2028	2029	2026	2027	2028	2029
1.122 - ESTRUTURAÇÃO DO PROGRAMA "ATENÇÃO HUMANIZADA E INCLUSIVA	0,00000	0,00000	0,00000	0,00000	1.000,00	1.033,80	1.067,61	1.102,52
2.179 - MANUTENÇÃO DO PROGRAMA "ATENÇÃO HUMANIZADA E INCLUSIVA	0,00000	0,00000	0,00000	0,00000	9.000,00	9.304,20	9.608,45	9.922,64

Diretriz/Macroobjetivo: AMPLIAR E QUALIFICAR O ACESSO AOS SERVIÇOS DE SAÚDE

Nome do programa: 1005 - FARMÁCIA ESPECIALIZADA

Objetivo do programa: APERFEIÇOAR O GERENCIAMENTO DE FORMA A PLANEJAR, EXECUTAR E AJUSTAR A ASSISTÊNCIA FARMACÊUTICA NA ATENÇÃO ESPECIALIZADA NO SUS.

Indicador do programa: PACIENTES ATENDIDOS

Fonte do indicador: 2 - PERCENTUAL

Ref. atual: 0,00000

Ref. esperada do ano: 0,00000

Órgão responsável: 26000 - SECRETARIA MUNICIPAL DE SAÚDE

Órgão participante: 26000 - SECRETARIA MUNICIPAL DE SAÚDE

Público-Alvo: USUÁRIOS DO SISTEMA ÚNICO DE SAÚDE

Data inicial:

Data final:

Ações	Produto da ação	Medida do produto	Meta física	Fonte de recursos	Gasto Total/Ação (R\$)
-------	-----------------	-------------------	-------------	-------------------	------------------------

Acompanhamento dos Programas e Ações

1.101 - REESTRUTURAÇÃO DA ASSISTÊNCIA FARMACÊUTICA	REESTRUTURAÇÃO DA	-	0,00000	118 - MSC - 1.500.1002 - 15% DE IMPOSTOS E	21.019,61
1.101 - REESTRUTURAÇÃO DA ASSISTÊNCIA FARMACÊUTICA	REESTRUTURAÇÃO DA	-	0,00000	121 - MSC - 1.601.0000 - RECURSOS SUS BLOCO DE	37.835,30
2.140 - MANUTENÇÃO E FUNCIONAMENTO DA ASSISTÊNCIA FARMACÊUTICA	MANUTENÇÃO E	-	0,00000	118 - MSC - 1.500.1002 - 15% DE IMPOSTOS E	840.784,24
2.140 - MANUTENÇÃO E FUNCIONAMENTO DA ASSISTÊNCIA FARMACÊUTICA	MANUTENÇÃO E	-	0,00000	120 - MSC - 1.600.0000 - RECURSOS DO SUS DO BLOCO DE	504.470,54
2.140 - MANUTENÇÃO E FUNCIONAMENTO DA ASSISTÊNCIA FARMACÊUTICA	MANUTENÇÃO E	-	0,00000	123 - MSC - 1.621.0000 - RECURSOS DO SUS GOVERNO	126.117,64

Total (R\$):1.530.227,33

Ações	Detalhamento da Meta/Ano do PPA por produto da ação				Detalhamento dos Recursos/Ano do PPA em R\$			
	2026	2027	2028	2029	2026	2027	2028	2029
1.101 - REESTRUTURAÇÃO DA ASSISTÊNCIA FARMACÊUTICA	0,00000	0,00000	0,00000	0,00000	14.000,00	14.473,20	14.946,48	15.435,23
2.140 - MANUTENÇÃO E FUNCIONAMENTO DA ASSISTÊNCIA FARMACÊUTICA	0,00000	0,00000	0,00000	0,00000	350.000,00	361.830,00	373.661,84	385.880,58

Diretriz/Macroobjetivo: AMPLIAR E QUALIFICAR O ACESSO AOS SERVIÇOS DE SAÚDE

Nome do programa: 1006 - VIGILÂNCIA EM SAÚDE

Objetivo do programa: INSTITUIR EQUIPES TÉCNICAS PARA O DESENVOLVIMENTO DE AÇÕES DE VIGILÂNCIA EM SAÚDE, INCLUINDO A VIGILÂNCIA SANITÁRIA, VIGILÂNCIA EPIDEMIOLÓGICA E VIGILÂNCIA AMBIENTAL, FORNECENDO INFRAESTRUTURA MÍNIMA NECESSÁRIA.

Indicador do programa: NÚMERO DE CASOS DE DENGUE NOTIFICADOS

Fonte do indicador: 3 - QUANTIDADE

Ref. atual: 0,00000

Ref. esperada do ano: 0,00000

Órgão responsável: 26000 - SECRETARIA MUNICIPAL DE SAÚDE

Órgão participante: 26000 - SECRETARIA MUNICIPAL DE SAÚDE

Público-Alvo: USUÁRIOS DO SISTEMA ÚNICO DE SAÚDE

Ações	Produto da ação	Medida do produto	Meta física	Fonte de recursos	Gasto Total/Ação (R\$)
1.102 - AQUISIÇÃO DE VEÍCULOS, MÁQUINAS, MÓVEIS E EQUIPAMENTOS PARA	AQUISIÇÃO DE VEÍCULOS,	-	0,00000	118 - MSC - 1.500.1002 - 15% DE IMPOSTOS E	21.019,61
1.102 - AQUISIÇÃO DE VEÍCULOS, MÁQUINAS, MÓVEIS E EQUIPAMENTOS PARA	AQUISIÇÃO DE VEÍCULOS,	-	0,00000	121 - MSC - 1.601.0000 - RECURSOS SUS BLOCO DE	210.196,05
1.103 - AQUISIÇÃO DE VEÍCULOS, MÁQUINAS, MÓVEIS E EQUIPAMENTOS PARA	PERMITIR O REGULAR	-	0,00000	118 - MSC - 1.500.1002 - 15% DE IMPOSTOS E	21.019,61
1.103 - AQUISIÇÃO DE VEÍCULOS, MÁQUINAS, MÓVEIS E EQUIPAMENTOS PARA	PERMITIR O REGULAR	-	0,00000	121 - MSC - 1.601.0000 - RECURSOS SUS BLOCO DE	210.196,05
2.141 - MANUTENÇÃO DAS AÇÕES DE VIGILÂNCIA SANITÁRIA	PERMITIR O REGULAR	-	0,00000	118 - MSC - 1.500.1002 - 15% DE IMPOSTOS E	357.333,31
2.141 - MANUTENÇÃO DAS AÇÕES DE VIGILÂNCIA SANITÁRIA	PERMITIR O REGULAR	-	0,00000	120 - MSC - 1.600.0000 - RECURSOS DO SUS DO BLOCO DE	50.447,06
2.142 - MANUTENÇÃO DAS AÇÕES DE VIGILÂNCIA EPIDEMIOLÓGICA E	PERMITIR O REGULAR	-	0,00000	118 - MSC - 1.500.1002 - 15% DE IMPOSTOS E	105.098,04
2.142 - MANUTENÇÃO DAS AÇÕES DE VIGILÂNCIA EPIDEMIOLÓGICA E	PERMITIR O REGULAR	-	0,00000	120 - MSC - 1.600.0000 - RECURSOS DO SUS DO BLOCO DE	420.392,13
2.143 - PAGAMENTO DOS AGENTES DE ENDEMIAS	PAGAMENTO DOS AGENTES	-	0,00000	118 - MSC - 1.500.1002 - 15% DE IMPOSTOS E	756.705,82
2.143 - PAGAMENTO DOS AGENTES DE ENDEMIAS	PAGAMENTO DOS AGENTES	-	0,00000	130 - MSC - 1.604.0000 - TRANSFERÊNCIAS	630.588,18

Total (R\$):2.782.995,86

Ações	Detalhamento da Meta/Ano do PPA por produto da ação				Detalhamento dos Recursos/Ano do PPA em R\$			
	2026	2027	2028	2029	2026	2027	2028	2029
1.102 - AQUISIÇÃO DE VEÍCULOS, MÁQUINAS, MÓVEIS E EQUIPAMENTOS	0,00000	0,00000	0,00000	0,00000	55.000,00	56.859,00	58.718,29	60.638,37
1.103 - AQUISIÇÃO DE VEÍCULOS, MÁQUINAS, MÓVEIS E EQUIPAMENTOS	0,00000	0,00000	0,00000	0,00000	55.000,00	56.859,00	58.718,29	60.638,37
2.141 - MANUTENÇÃO DAS AÇÕES DE VIGILÂNCIA SANITÁRIA	0,00000	0,00000	0,00000	0,00000	97.000,00	100.278,60	103.557,72	106.944,05
2.142 - MANUTENÇÃO DAS AÇÕES DE VIGILÂNCIA EPIDEMIOLÓGICA E	0,00000	0,00000	0,00000	0,00000	125.000,00	129.225,00	133.450,67	137.814,50
2.143 - PAGAMENTO DOS AGENTES DE ENDEMIAS	0,00000	0,00000	0,00000	0,00000	330.000,00	341.154,00	352.309,74	363.830,26

Diretriz/Macroobjetivo: ALIMENTAÇÃO ADEQUADA PARA AUMENTAR A EFICÁCIA DO APRENDIZADO

Nome do programa: 1204 - ALIMENTAÇÃO E NUTRIÇÃO ESCOLAR

Objetivo do programa: GARANTIR A OFERTA REGULAR DE MERENDA ESCOLAR DE QUALIDADE AOS ESTUDANTES DA REDE, PARA MELHORAR AS CONDIÇÕES DE NUTRIÇÃO DOS MESMOS. AÇÕES: 1 - MANUTENÇÃO DO PROGRAMA NACIONAL DE ALIMENTAÇÃO ESCOLAR.

Indicador do programa:

Fonte do indicador:

Data inicial:

Data final:

Acompanhamento dos Programas e Ações

Ref. atual:	0,00000	Ref. esperada do ano:	0,00000				
Órgão responsável: 20000 - PODER EXECUTIVO							
Órgão participante: 20000 - PODER EXECUTIVO							
Público-Alvo: Alunos da rede Pública de ensino							
Ações	Produto da ação	Medida do produto	Meta física	Fonte de recursos	Gasto Total/Ação (R\$)		
2.44 - GESTÃO DA ALIMENTAÇÃO ESCOLAR PARA CRIANÇAS - 1ª INFÂNCIA	GESTÃO DA ALIMENTAÇÃO	-	0,00000	101 - MSC - 1.501.0000 - RECURSOS PRÓPRIOS	63.058,82		
					Total (R\$):	63.058,82	

Ações	Detalhamento da Meta/Ano do PPA por produto da ação				Detalhamento dos Recursos/Ano do PPA em R\$			
	2026	2027	2028	2029	2026	2027	2028	2029
2.44 - GESTÃO DA ALIMENTAÇÃO ESCOLAR PARA CRIANÇAS - 1ª INFÂNCIA	0,00000	0,00000	0,00000	0,00000	15.000,00	15.507,00	16.014,08	16.537,74

Diretriz/Macroobjetivo: AMPLIAR E QUALIFICAR O ACESSO AOS SERVIÇOS DE SAÚDE

Nome do programa: 1003 - SAÚDE INTEGRAL DA CRIANÇA

Objetivo do programa: PROMOVER AÇÕES DE PREVENÇÃO, PROMOÇÃO E ATENÇÃO INTEGRAL À SAÚDE DA CRIANÇA.

Indicador do programa: NÚMERO DE BENEFICIADOS PELO PROGRAMA

Fonte do indicador: 3 - QUANTIDADE

Ref. atual: 0,00000

Ref. esperada do ano: 0,00000

Órgão responsável: 26000 - SECRETARIA MUNICIPAL DE SAÚDE

Órgão participante: 26000 - SECRETARIA MUNICIPAL DE SAÚDE

Público-Alvo: CRIANÇAS ATENDIDAS NA REDE MUNICIPAL DE SAÚDE

Data inicial:

Data final:

Ações	Produto da ação	Medida do produto	Meta física	Fonte de recursos	Gasto Total/Ação (R\$)			
2.136 - ATENÇÃO INTEGRAL À SAÚDE DA CRIANÇA - 1ª INFÂNCIA	ATENÇÃO INTEGRAL À SAÚDE	-	0,00000	118 - MSC - 1.500.1002 - 15% DE IMPOSTOS E	21.019,61			
2.136 - ATENÇÃO INTEGRAL À SAÚDE DA CRIANÇA - 1ª INFÂNCIA	ATENÇÃO INTEGRAL À SAÚDE	-	0,00000	120 - MSC - 1.600.0000 - RECURSOS DO SUS DO BLOCO DE	8.407,84			
2.137 - BUSCATIVA VACINAL - 1ª INFÂNCIA (DIAGNÓSTICO E COBERTURA	BUSCATIVA VACINAL - 1ª	-	0,00000	118 - MSC - 1.500.1002 - 15% DE IMPOSTOS E	12.611,77			
Total (R\$):								42.039,22

Ações	Detalhamento da Meta/Ano do PPA por produto da ação				Detalhamento dos Recursos/Ano do PPA em R\$			
	2026	2027	2028	2029	2026	2027	2028	2029
2.136 - ATENÇÃO INTEGRAL À SAÚDE DA CRIANÇA - 1ª INFÂNCIA	0,00000	0,00000	0,00000	0,00000	7.000,00	7.236,60	7.473,24	7.717,61
2.137 - BUSCATIVA VACINAL - 1ª INFÂNCIA (DIAGNÓSTICO E COBERTURA	0,00000	0,00000	0,00000	0,00000	3.000,00	3.101,40	3.202,82	3.307,55

Diretriz/Macroobjetivo: ASSEGURAR A TODOS O ACESSO A EDUCAÇÃO COM QUALIDADE

Nome do programa: 1203 - MERENDA ESCOLAR NUTRITIVA

Objetivo do programa: ATENDER AS NECESSIDADES NUTRICIONAIS DOS ALUNOS DURANTE SUA PERMANÊNCIA EM SALA DE AULA, CONTRIBUINDO PARA O CRESCIMENTO, O DESENVOLVIMENTO, A APRENDIZAGEM E O RENDIMENTO ESCOLAR DOS ESTUDANTES, BEM COMO A FORMAÇÃO DE HÁBITOS ALIMENTARES SAUDÁVEIS.

Indicador do programa: ALUNOS ATENDIDOS PELO PROGRAMA

Fonte do indicador: 3 - QUANTIDADE

Ref. atual: 0,00000

Ref. esperada do ano: 0,00000

Órgão responsável: 20000 - PODER EXECUTIVO

Órgão participante: 20000 - PODER EXECUTIVO

Público-Alvo: TODOS OS ESTUDANTES DA REDE MUNICIPAL

Data inicial:

Data final:

Ações	Produto da ação	Medida do produto	Meta física	Fonte de recursos	Gasto Total/Ação (R\$)			
2.43 - MANUTENÇÃO DO PROGRAMA MERENDA ESCOLAR NUTRITIVA PARA	MANUTENÇÃO DO PROGRAMA	-	0,00000	101 - MSC - 1.501.0000 - RECURSOS PRÓPRIOS	1.261.176,37			
2.43 - MANUTENÇÃO DO PROGRAMA MERENDA ESCOLAR NUTRITIVA PARA	MANUTENÇÃO DO PROGRAMA	-	0,00000	111 - MSC - 1.550.0000 - RECURSOS DO SALÁRIO	294.274,49			
2.43 - MANUTENÇÃO DO PROGRAMA MERENDA ESCOLAR NUTRITIVA PARA	MANUTENÇÃO DO PROGRAMA	-	0,00000	113 - MSC - 1.552.0000 - RECURSOS DO PNAE -	1.303.215,57			
Total (R\$):								2.858.666,43

Ações	Detalhamento da Meta/Ano do PPA por produto da ação				Detalhamento dos Recursos/Ano do PPA em R\$			
	2026	2027	2028	2029	2026	2027	2028	2029

Acompanhamento dos Programas e Ações

2.43 - MANUTENÇÃO DO PROGRAMA MERENDA ESCOLAR NUTRITIVA PARA	0,00000	0,00000	0,00000	0,00000	680.000,00	702.984,00	725.971,58	749.710,85
--	---------	---------	---------	---------	------------	------------	------------	------------

Diretriz/Macroobjetivo: AMPLIAR E QUALIFICAR O ACESSO AOS SERVIÇOS DE SAÚDE

Nome do programa: 1004 - ATENÇÃO ESPECIALIZADA

Objetivo do programa: PLANEJAR, IMPLANTAR E OPERACIONALIZAR SERVIÇOS ESPECIALIZADOS NO ÂMBITO DO MUNICÍPIO A PARTIR DA CAPTAÇÃO DE RECURSOS FINANCEIROS.

Indicador do programa: NÚMERO DE PACIENTES TRANSPORTADOS

Fonte do indicador: 3 - QUANTIDADE

Ref. atual: 0,00000 **Ref. esperada do ano:** 0,00000

Órgão responsável: 26000 - SECRETARIA MUNICIPAL DE SAÚDE

Órgão participante: 26000 - SECRETARIA MUNICIPAL DE SAÚDE

Público-Alvo: USUÁRIOS DO SISTEMA ÚNICO DE SAÚDE

Data inicial:

Data final:

Ações	Produto da ação	Medida do produto	Meta física	Fonte de recursos	Gasto Total/Ação (R\$)
1.99 - EXECUÇÃO DE OBRAS PARA A ASSISTÊNCIA DE MÉDIA COMPLEXIDADE	EXECUÇÃO DE OBRAS PARA A	-	0,00000	118 - MSC - 1.500.1002 - 15% DE IMPOSTOS E	79.874,50
1.99 - EXECUÇÃO DE OBRAS PARA A ASSISTÊNCIA DE MÉDIA COMPLEXIDADE	EXECUÇÃO DE OBRAS PARA A	-	0,00000	119 - MSC - 1.631.0000 - RECURSOS DE CONVÊNIOS PARA	84.078,43
1.99 - EXECUÇÃO DE OBRAS PARA A ASSISTÊNCIA DE MÉDIA COMPLEXIDADE	EXECUÇÃO DE OBRAS PARA A	-	0,00000	121 - MSC - 1.601.0000 - RECURSOS SUS BLOCO DE	420.392,13
1.99 - EXECUÇÃO DE OBRAS PARA A ASSISTÊNCIA DE MÉDIA COMPLEXIDADE	EXECUÇÃO DE OBRAS PARA A	-	0,00000	124 - MSC - 1.632.0000 - RECURSOS DE CONVÊNIOS PARA	84.078,43
1.100 - AQUISIÇÃO DE VEÍCULOS, MÁQUINAS, MÓVEIS E EQUIPAMENTOS PARA	AQUISIÇÃO DE VEÍCULOS,	-	0,00000	102 - MSC - 1.755.0000 - RECURSOS DE ALIENAÇÃO DE	202.050,32
1.100 - AQUISIÇÃO DE VEÍCULOS, MÁQUINAS, MÓVEIS E EQUIPAMENTOS PARA	AQUISIÇÃO DE VEÍCULOS,	-	0,00000	103 - MSC - 1.754.0000 - RECURSOS DE OPERAÇÕES DE	630.588,17
1.100 - AQUISIÇÃO DE VEÍCULOS, MÁQUINAS, MÓVEIS E EQUIPAMENTOS PARA	AQUISIÇÃO DE VEÍCULOS,	-	0,00000	118 - MSC - 1.500.1002 - 15% DE IMPOSTOS E	42.039,21
1.100 - AQUISIÇÃO DE VEÍCULOS, MÁQUINAS, MÓVEIS E EQUIPAMENTOS PARA	AQUISIÇÃO DE VEÍCULOS,	-	0,00000	119 - MSC - 1.631.0000 - RECURSOS DE CONVÊNIOS PARA	126.117,64
1.100 - AQUISIÇÃO DE VEÍCULOS, MÁQUINAS, MÓVEIS E EQUIPAMENTOS PARA	AQUISIÇÃO DE VEÍCULOS,	-	0,00000	121 - MSC - 1.601.0000 - RECURSOS SUS BLOCO DE	1.681.568,48
1.100 - AQUISIÇÃO DE VEÍCULOS, MÁQUINAS, MÓVEIS E EQUIPAMENTOS PARA	AQUISIÇÃO DE VEÍCULOS,	-	0,00000	124 - MSC - 1.632.0000 - RECURSOS DE CONVÊNIOS PARA	126.117,64
1.100 - AQUISIÇÃO DE VEÍCULOS, MÁQUINAS, MÓVEIS E EQUIPAMENTOS PARA	AQUISIÇÃO DE VEÍCULOS,	-	0,00000	138 - MSC - 1.632.0000 - RECURSOS DE EMENDA	42.039,21
2.138 - MANUTENÇÃO DAS AÇÕES DE ASSISTÊNCIA HOSPITALAR	MANUTENÇÃO DAS AÇÕES DE	-	0,00000	118 - MSC - 1.500.1002 - 15% DE IMPOSTOS E	12.998.524,40
2.138 - MANUTENÇÃO DAS AÇÕES DE ASSISTÊNCIA HOSPITALAR	MANUTENÇÃO DAS AÇÕES DE	-	0,00000	120 - MSC - 1.600.0000 - RECURSOS DO SUS DO BLOCO DE	5.494.525,03
2.138 - MANUTENÇÃO DAS AÇÕES DE ASSISTÊNCIA HOSPITALAR	MANUTENÇÃO DAS AÇÕES DE	-	0,00000	123 - MSC - 1.621.0000 - RECURSOS DO SUS GOVERNO	63.058,82
2.138 - MANUTENÇÃO DAS AÇÕES DE ASSISTÊNCIA HOSPITALAR	MANUTENÇÃO DAS AÇÕES DE	-	0,00000	137 - MSC - 1.605.0000 - ASSISTÊNCIA FINANCEIRA DA	3.791.936,92
2.139 - MANUTENÇÃO NAS AÇÕES DE MÉDIA E ALTA COMPLEXIDADE ATRAVÉS	MANUTENÇÃO NAS AÇÕES DE	-	0,00000	118 - MSC - 1.500.1002 - 15% DE IMPOSTOS E	14.713.724,24
2.139 - MANUTENÇÃO NAS AÇÕES DE MÉDIA E ALTA COMPLEXIDADE ATRAVÉS	MANUTENÇÃO NAS AÇÕES DE	-	0,00000	120 - MSC - 1.600.0000 - RECURSOS DO SUS DO BLOCO DE	1.471.372,42
Total (R\$):					42.052.085,99

Ações	Detalhamento da Meta/Ano do PPA por produto da ação				Detalhamento dos Recursos/Ano do PPA em R\$			
	2026	2027	2028	2029	2026	2027	2028	2029
1.99 - EXECUÇÃO DE OBRAS PARA A ASSISTÊNCIA DE MÉDIA COMPLEXIDADE	0,00000	0,00000	0,00000	0,00000	159.000,00	164.374,20	169.749,25	175.300,04
1.100 - AQUISIÇÃO DE VEÍCULOS, MÁQUINAS, MÓVEIS E EQUIPAMENTOS	0,00000	0,00000	0,00000	0,00000	650.000,00	731.294,00	752.591,31	716.635,36
2.138 - MANUTENÇÃO DAS AÇÕES DE ASSISTÊNCIA HOSPITALAR	0,00000	0,00000	0,00000	0,00000	5.316.000,00	5.495.680,80	5.675.389,57	5.860.974,80
2.139 - MANUTENÇÃO NAS AÇÕES DE MÉDIA E ALTA COMPLEXIDADE ATRAVÉS	0,00000	0,00000	0,00000	0,00000	3.850.000,00	3.980.130,00	4.110.280,25	4.244.686,41

Diretriz/Macroobjetivo: PROMOVER A ESTABILIZAÇÃO DA ECONOMIA MUNICIPAL

Nome do programa: 410 - MODERNIZAÇÃO DO SISTEMA DE ARRECADAÇÃO

Objetivo do programa: OTIMIZAR OS SERVIÇOS DE COBRANÇA DE TRIBUTOS MUNICIPAIS.

Indicador do programa: PROGRAMA DE APOIO ÀS POLÍTICAS E ÁREAS ESPECIAIS NÃO É MENSURADO POR INDICADOR

Fonte do indicador: 1 - NÃO SE APLICA

Ref. atual: 0,00000 **Ref. esperada do ano:** 0,00000

Órgão responsável: 20000 - PODER EXECUTIVO

Órgão participante: 20000 - PODER EXECUTIVO

Data inicial:

Data final:

Acompanhamento dos Programas e Ações

Público-Alvo: MUNICÍPIO EM GERAL						
Ações	Produto da ação	Medida do produto	Meta física	Fonte de recursos	Gasto Total/Ação (R\$)	
2.36 - AÇÕES DE INCENTIVO AO CONTRIBUINTE	AÇÕES DE INCENTIVO AO	-	0,00000	101 - MSC - 1.501.0000 - RECURSOS PRÓPRIOS	21.019,61	
2.37 - MANUTENÇÃO DE AÇÕES VINCULADAS A MODERNIZAÇÃO DA	MANUTENÇÃO DE AÇÕES	-	0,00000	101 - MSC - 1.501.0000 - RECURSOS PRÓPRIOS	126.117,64	
Total (R\$):					147.137,25	

Ações	Detalhamento da Meta/Ano do PPA por produto da ação				Detalhamento dos Recursos/Ano do PPA em R\$			
	2026	2027	2028	2029	2026	2027	2028	2029
2.36 - AÇÕES DE INCENTIVO AO CONTRIBUINTE	0,00000	0,00000	0,00000	0,00000	5.000,00	5.169,00	5.338,03	5.512,58
2.37 - MANUTENÇÃO DE AÇÕES VINCULADAS A MODERNIZAÇÃO DA	0,00000	0,00000	0,00000	0,00000	30.000,00	31.014,00	32.028,16	33.075,48

Diretriz/Macroobjetivo: ASSEGURAR A TODOS O ACESSO A EDUCAÇÃO COM QUALIDADE

Nome do programa: 1202 - CAFÉ KING

Data inicial:

Data final:

Objetivo do programa: OFERTAR O CAFÉ DA MANHÃ NAS ESCOLAS DA REDE MUNICIPAL DURANTE OS DUZENTOS DIAS LETIVOS.

Indicador do programa: ALUNOS ATENDIDOS PELO PROGRAMA

Fonte do indicador: 3 - QUANTIDADE

Ref. atual: 0,00000 **Ref. esperada do ano:** 0,00000

Órgão responsável: 20000 - PODER EXECUTIVO

Órgão participante: 20000 - PODER EXECUTIVO

Público-Alvo: TODOS OS ESTUDANTES DA REDE MUNICIPAL

Ações	Produto da ação	Medida do produto	Meta física	Fonte de recursos	Gasto Total/Ação (R\$)
2.42 - MANUTENÇÃO DO PROGRAMA CAFÉ KING	MANUTENÇÃO DO PROGRAMA	-	0,00000	101 - MSC - 1.501.0000 - RECURSOS PRÓPRIOS	8.407,84
2.42 - MANUTENÇÃO DO PROGRAMA CAFÉ KING	MANUTENÇÃO DO PROGRAMA	-	0,00000	111 - MSC - 1.550.0000 - RECURSOS DO SALÁRIO	21.019,61
2.42 - MANUTENÇÃO DO PROGRAMA CAFÉ KING	MANUTENÇÃO DO PROGRAMA	-	0,00000	113 - MSC - 1.552.0000 - RECURSOS DO PNAE -	58.854,89
Total (R\$):					88.282,34

Ações	Detalhamento da Meta/Ano do PPA por produto da ação				Detalhamento dos Recursos/Ano do PPA em R\$			
	2026	2027	2028	2029	2026	2027	2028	2029
2.42 - MANUTENÇÃO DO PROGRAMA CAFÉ KING	0,00000	0,00000	0,00000	0,00000	21.000,00	21.709,80	22.419,71	23.152,83

Diretriz/Macroobjetivo: AMPLIAR E QUALIFICAR O ACESSO AOS SERVIÇOS DE SAÚDE

Nome do programa: 1001 - GESTÃO ADMINISTRATIVA DA SAÚDE, QUALIFICAÇÃO DA GESTÃO DO SUS E CONTROLE SO

Data inicial:

Data final:

Objetivo do programa: MANTER AS ATIVIDADES ADMINISTRATIVAS DO FUNDO MUNICIPAL DE SAÚDE, ATRAVÉS DO GERENCIAMENTO E APOIO ÀS AÇÕES E SERVIÇOS PÚBLICOS DE SAÚDE E QUALIFICAÇÃO DA GESTÃO DO SUS E AO CONTROLE SOCIAL.

Indicador do programa: PROGRAMA DE APOIO ÀS POLÍTICAS E ÁREAS ESPECIAIS NÃO É MENSURADO POR INDICADOR

Fonte do indicador: 1 - NÃO SE APLICA

Ref. atual: 0,00000 **Ref. esperada do ano:** 0,00000

Órgão responsável: 26000 - SECRETARIA MUNICIPAL DE SAÚDE

Órgão participante: 26000 - SECRETARIA MUNICIPAL DE SAÚDE

Público-Alvo: USUÁRIOS DO SISTEMA ÚNICO DE SAÚDE

Ações	Produto da ação	Medida do produto	Meta física	Fonte de recursos		Gasto Total/Ação (R\$)		
1.94 - EXECUÇÃO DE OBRAS PARA A GESTÃO DA SAÚDE	EXECUÇÃO DE OBRAS PARA A	-	0,00000	118 - MSC - 1.500.1002 - 15% DE IMPOSTOS E		19.186,27		
1.95 - AQUISIÇÃO DE VEÍCULOS, MÁQUINAS, MÓVEIS E EQUIPAMENTOS PARA	AQUISIÇÃO DE VEÍCULOS,	-	0,00000	118 - MSC - 1.500.1002 - 15% DE IMPOSTOS E		42.039,21		
1.96 - PARTICIPAÇÃO NOS INCENTIVOS DO CONSÓRCIO DE MUNICÍPIO -	PARTICIPAÇÃO NOS	-	0,00000	118 - MSC - 1.500.1002 - 15% DE IMPOSTOS E		4.965,25		
2.126 - APOIO A ENTIDADES SEM FINS LUCRATIVOS NA ÁREA DE SAÚDE	APOIO A ENTIDADES SEM	-	0,00000	118 - MSC - 1.500.1002 - 15% DE IMPOSTOS E		84.078,43		
2.127 - GESTÃO ADMINISTRATIVA DO FUNDO MUNICIPAL DE SAÚDE,	PERMITIR O REGULAR	-	0,00000	118 - MSC - 1.500.1002 - 15% DE IMPOSTOS E		5.394.959,77		
2.128 - MANUTENÇÃO DAS ATIVIDADES DO CONSELHO MUNICIPAL DE SAÚDE,	MANUTENÇÃO DAS	-	0,00000	118 - MSC - 1.500.1002 - 15% DE IMPOSTOS E		84.078,43		
2.129 - DESPESAS COM CONTRATAÇÃO DE CONSULTORIAS	DESPESAS COM	-	0,00000	118 - MSC - 1.500.1002 - 15% DE IMPOSTOS E		357.333,31		
2.130 - PARTICIPAÇÃO NA MANUTENÇÃO DO CONSÓRCIO DE MUNICÍPIOS -	PARTICIPAÇÃO NA	-	0,00000	118 - MSC - 1.500.1002 - 15% DE IMPOSTOS E		940.917,01		

Acompanhamento dos Programas e Ações

Total (R\$):								6.927.557,68
Ações	Detalhamento da Meta/Ano do PPA por produto da ação				Detalhamento dos Recursos/Ano do PPA em R\$			
	2026	2027	2028	2029	2026	2027	2028	2029
1.94 - EXECUÇÃO DE OBRAS PARA A GESTÃO DA SAÚDE	0,00000	0,00000	0,00000	0,00000	4.563,90	4.718,16	4.872,44	5.031,77
1.95 - AQUISIÇÃO DE VEÍCULOS, MÁQUINAS, MÓVEIS E EQUIPAMENTOS PARA	0,00000	0,00000	0,00000	0,00000	10.000,00	10.338,00	10.676,05	11.025,16
1.96 - PARTICIPAÇÃO NOS INCENTIVOS DO CONSÓRCIO DE MUNICÍPIO -	0,00000	0,00000	0,00000	0,00000	1.181,10	1.221,02	1.260,95	1.302,18
2.126 - APOIO A ENTIDADES SEM FINS LUCRATIVOS NA ÁREA DE SAÚDE	0,00000	0,00000	0,00000	0,00000	20.000,00	20.676,00	21.352,11	22.050,32
2.127 - GESTÃO ADMINISTRATIVA DO FUNDO MUNICIPAL DE SAÚDE,	0,00000	0,00000	0,00000	0,00000	1.283.316,10	1.326.692,18	1.370.075,02	1.414.876,47
2.128 - MANUTENÇÃO DAS ATIVIDADES DO CONSELHO MUNICIPAL DE SAÚDE,	0,00000	0,00000	0,00000	0,00000	20.000,00	20.676,00	21.352,11	22.050,32
2.129 - DESPESAS COM CONTRATAÇÃO DE CONSULTORIAS	0,00000	0,00000	0,00000	0,00000	85.000,00	87.873,00	90.746,45	93.713,86
2.130 - PARTICIPAÇÃO NA MANUTENÇÃO DO CONSÓRCIO DE MUNICÍPIOS -	0,00000	0,00000	0,00000	0,00000	223.818,90	231.383,98	238.950,23	246.763,90

Diretriz/Macroobjetivo: ASSEGURAR A TODOS O ACESSO A EDUCAÇÃO COM QUALIDADE

Nome do programa: 1201 - EDUCAÇÃO BÁSICA DE QUALIDADE

Objetivo do programa: MANTER A EDUCAÇÃO BÁSICA E MELHORAR A ESTRUTURA FÍSICA DAS ESCOLAS MUNICIPAIS, PROMOVENDO A REFORMA, AMPLIAÇÃO E ADEQUAÇÃO DOS PRÉDIOS, BEM COMO AQUISIÇÃO DE EQUIPAMENTOS E MOBILIÁRIO PARA A REDE MUNICIPAL DE ENSINO.

Indicador do programa: ÍNDICE DE DESENVOLVIMENTO DA EDUCAÇÃO BÁSICA - IDEB

Fonte do indicador: 2 - PERCENTUAL

Ref. atual: 0,00000 **Ref. esperada do ano:** 0,00000

Órgão responsável: 20000 - PODER EXECUTIVO

Órgão participante: 20000 - PODER EXECUTIVO

Público-Alvo: INSTALAÇÕES DAS ESCOLAS E ALUNOS DA REDE MUNICIPAL DE ENSINO

Ações	Produto da ação	Medida do produto	Meta física	Fonte de recursos	Gasto Total/Ação (R\$)
1.15 - AQUISIÇÃO DE MÓVEIS, MÁQUINAS E EQUIPAMENTOS DIVERSOS PARA	AQUISIÇÃO DE MÓVEIS,	-	0,00000	104 - MSC - 1.500.1001 - 25% DE IMPOSTOS E	84.498,82
1.16 - CONSTRUÇÃO, REFORMA E/OU AMPLIAÇÃO DE UNIDADES ESCOLARES	CONSTRUÇÃO, REFORMA	-	0,00000	104 - MSC - 1.500.1001 - 25% DE IMPOSTOS E	84.078,43
1.16 - CONSTRUÇÃO, REFORMA E/OU AMPLIAÇÃO DE UNIDADES ESCOLARES	CONSTRUÇÃO, REFORMA	-	0,00000	111 - MSC - 1.550.0000 - RECURSOS DO SALÁRIO	21.019,61
1.16 - CONSTRUÇÃO, REFORMA E/OU AMPLIAÇÃO DE UNIDADES ESCOLARES	CONSTRUÇÃO, REFORMA	-	0,00000	115 - MSC - 1.569.0000 - OUTRAS TRANSFERÊNCIAS DE	420.392,13
1.16 - CONSTRUÇÃO, REFORMA E/OU AMPLIAÇÃO DE UNIDADES ESCOLARES	CONSTRUÇÃO, REFORMA	-	0,00000	116 - MSC - 1.570.0000 - RECURSOS DE CONVÊNIOS PARA	84.078,43
1.16 - CONSTRUÇÃO, REFORMA E/OU AMPLIAÇÃO DE UNIDADES ESCOLARES	CONSTRUÇÃO, REFORMA	-	0,00000	117 - MSC - 1.571.0000 - RECURSOS DE CONVÊNIOS PARA	42.039,21
1.17 - AQUISIÇÃO DE VEÍCULOS, MÓVEIS, MÁQUINAS E EQUIPAMENTOS	AQUISIÇÃO DE VEÍCULOS,	-	0,00000	104 - MSC - 1.500.1001 - 25% DE IMPOSTOS E	210.196,05
1.17 - AQUISIÇÃO DE VEÍCULOS, MÓVEIS, MÁQUINAS E EQUIPAMENTOS	AQUISIÇÃO DE VEÍCULOS,	-	0,00000	111 - MSC - 1.550.0000 - RECURSOS DO SALÁRIO	63.058,82
1.17 - AQUISIÇÃO DE VEÍCULOS, MÓVEIS, MÁQUINAS E EQUIPAMENTOS	AQUISIÇÃO DE VEÍCULOS,	-	0,00000	115 - MSC - 1.569.0000 - OUTRAS TRANSFERÊNCIAS DE	420.392,13
1.17 - AQUISIÇÃO DE VEÍCULOS, MÓVEIS, MÁQUINAS E EQUIPAMENTOS	AQUISIÇÃO DE VEÍCULOS,	-	0,00000	116 - MSC - 1.570.0000 - RECURSOS DE CONVÊNIOS PARA	126.117,64
1.23 - CONSTRUÇÃO, REFORMA E/OU EXPANSÃO DA REDE ESCOLAR DE	CONSTRUÇÃO, REFORMA	-	0,00000	108 - MSC - 1.541.0000 - COMPLEMENTO DA UNIÃO - VAAF	4.203,93
1.23 - CONSTRUÇÃO, REFORMA E/OU EXPANSÃO DA REDE ESCOLAR DE	CONSTRUÇÃO, REFORMA	-	0,00000	110 - MSC - 1.542.0000 - COMPLEMENTO DA UNIÃO - VAAT	420.392,13
1.23 - CONSTRUÇÃO, REFORMA E/OU EXPANSÃO DA REDE ESCOLAR DE	CONSTRUÇÃO, REFORMA	-	0,00000	132 - MSC - 1.543.0000 - COMPLEMENTO DA UNIÃO - VAAR	42.039,21
1.24 - DESAPROPRIAÇÃO DE IMÓVEIS PARA A EDUCAÇÃO	DESAPROPRIAÇÃO DE	-	0,00000	110 - MSC - 1.542.0000 - COMPLEMENTO DA UNIÃO - VAAT	105.728,61
1.25 - AQUISIÇÃO DE VEÍCULOS, MÓVEIS, MÁQUINAS E EQUIPAMENTOS	AQUISIÇÃO DE VEÍCULOS,	-	0,00000	106 - MSC - 1.540.0000 - FUNDEB - DESPESAS DIVERSAS	42.039,21
1.25 - AQUISIÇÃO DE VEÍCULOS, MÓVEIS, MÁQUINAS E EQUIPAMENTOS	AQUISIÇÃO DE VEÍCULOS,	-	0,00000	108 - MSC - 1.541.0000 - COMPLEMENTO DA UNIÃO - VAAF	4.203,93
1.25 - AQUISIÇÃO DE VEÍCULOS, MÓVEIS, MÁQUINAS E EQUIPAMENTOS	AQUISIÇÃO DE VEÍCULOS,	-	0,00000	110 - MSC - 1.542.0000 - COMPLEMENTO DA UNIÃO - VAAT	420.392,13
1.25 - AQUISIÇÃO DE VEÍCULOS, MÓVEIS, MÁQUINAS E EQUIPAMENTOS	AQUISIÇÃO DE VEÍCULOS,	-	0,00000	132 - MSC - 1.543.0000 - COMPLEMENTO DA UNIÃO - VAAR	84.078,43
2.39 - MANUTENÇÃO DAS ATIVIDADES ADMINISTRATIVAS DO NIEDUC	MANUTENÇÃO DAS	-	0,00000	104 - MSC - 1.500.1001 - 25% DE IMPOSTOS E	52.128,61
2.40 - CAPACITAÇÃO DOS PROFISSIONAIS DA EDUCAÇÃO - NIEDUC	CAPACITAÇÃO DOS	-	0,00000	104 - MSC - 1.500.1001 - 25% DE IMPOSTOS E	21.019,61
2.41 - AQUISIÇÃO DE FARDAMENTOS/UNIFORMES PARA OS ALUNOS DA REDE	AQUISIÇÃO DE	-	0,00000	101 - MSC - 1.501.0000 - RECURSOS PRÓPRIOS	8.407,84
2.41 - AQUISIÇÃO DE FARDAMENTOS/UNIFORMES PARA OS ALUNOS DA REDE	AQUISIÇÃO DE	-	0,00000	111 - MSC - 1.550.0000 - RECURSOS DO SALÁRIO	21.019,61
2.45 - MANUTENÇÃO DAS UNIDADES ESCOLARES DE ENSINO	MANUTENÇÃO DAS UNIDADES	-	0,00000	104 - MSC - 1.500.1001 - 25% DE IMPOSTOS E	1.816.291,55
2.45 - MANUTENÇÃO DAS UNIDADES ESCOLARES DE ENSINO	MANUTENÇÃO DAS UNIDADES	-	0,00000	111 - MSC - 1.550.0000 - RECURSOS DO SALÁRIO	1.050.980,31

Acompanhamento dos Programas e Ações

2.45 - MANUTENÇÃO DAS UNIDADES ESCOLARES DE ENSINO	MANUTENÇÃO DAS UNIDADES	-	0,00000	115 - MSC - 1.569.0000 - OUTRAS TRANSFERÊNCIAS DE	420.392,13
2.46 - CAPACITAÇÃO, TREINAMENTO E QUALIFICAÇÃO DE PROFISSIONAIS DE	CAPACITAÇÃO, TREINAMENTO	-	0,00000	104 - MSC - 1.500.1001 - 25% DE IMPOSTOS E	63.058,82
2.47 - IMPLANTAÇÃO E MANUTENÇÃO DE CURSOS DE LÍNGUAS NAS ESCOLAS	IMPLANTAÇÃO E	-	0,00000	104 - MSC - 1.500.1001 - 25% DE IMPOSTOS E	63.058,82
2.48 - AQUISIÇÃO DE MATERIAL DIDÁTICO	AQUISIÇÃO DE MATERIAL	-	0,00000	104 - MSC - 1.500.1001 - 25% DE IMPOSTOS E	42.039,21
2.48 - AQUISIÇÃO DE MATERIAL DIDÁTICO	AQUISIÇÃO DE MATERIAL	-	0,00000	111 - MSC - 1.550.0000 - RECURSOS DO SALÁRIO	21.019,61
2.48 - AQUISIÇÃO DE MATERIAL DIDÁTICO	AQUISIÇÃO DE MATERIAL	-	0,00000	112 - MSC - 1.551.0000 - RECURSOS DO PDDE -	25.223,52
2.48 - AQUISIÇÃO DE MATERIAL DIDÁTICO	AQUISIÇÃO DE MATERIAL	-	0,00000	115 - MSC - 1.569.0000 - OUTRAS TRANSFERÊNCIAS DE	42.039,21
2.49 - APOIO AS ATIVIDADES DE CONTROLE SOCIAL E MANUTENÇÃO DE	APOIO AS ATIVIDADES DE	-	0,00000	104 - MSC - 1.500.1001 - 25% DE IMPOSTOS E	84.078,43
2.50 - MANUTENÇÃO NAS AÇÕES DE EDUCAÇÃO ATRAVÉS DE CONSÓRCIO	MANUTENÇÃO NAS AÇÕES DE	-	0,00000	104 - MSC - 1.500.1001 - 25% DE IMPOSTOS E	63.058,82
2.51 - AQUISIÇÃO DA FARDAMENTO ESCOLAR PARA OS ENTES CONSORCIADOS	AQUISIÇÃO DA FARDAMENTO	-	0,00000	104 - MSC - 1.500.1001 - 25% DE IMPOSTOS E	210.196,05
2.52 - AQUISIÇÃO DE ACERVO BIBLIOGRÁFICO E DIDÁTICO PARA OS ENTES	AQUISIÇÃO DE ACERVO	-	0,00000	104 - MSC - 1.500.1001 - 25% DE IMPOSTOS E	21.019,61
2.53 - AQUISIÇÃO DE KIT DE MATERIAL ESCOLAR PARA OS ENTES	AQUISIÇÃO DE KIT DE	-	0,00000	104 - MSC - 1.500.1001 - 25% DE IMPOSTOS E	336.313,70
2.54 - IMPLANTAÇÃO E MANUTENÇÃO DE EDUCAÇÃO BILÍNGUE NAS ESCOLAS	IMPLANTAÇÃO E	-	0,00000	104 - MSC - 1.500.1001 - 25% DE IMPOSTOS E	21.019,61
2.68 - MANUTENÇÃO DAS UNIDADES ESCOLARES DE ENSINO	MANUTENÇÃO DAS UNIDADES	-	0,00000	106 - MSC - 1.540.0000 - FUNDEB - DESPESAS DIVERSAS	168.156,85
2.69 - AQUISIÇÃO DE MATERIAL DIDÁTICO	AQUISIÇÃO DE MATERIAL	-	0,00000	106 - MSC - 1.540.0000 - FUNDEB - DESPESAS DIVERSAS	8.407,84
2.69 - AQUISIÇÃO DE MATERIAL DIDÁTICO	AQUISIÇÃO DE MATERIAL	-	0,00000	132 - MSC - 1.543.0000 - COMPLEMENTO DA UNIÃO - VAAR	8.407,84
2.70 - MANUTENÇÃO DO ENSINO FUNDAMENTAL - FUNDEB - PROFISSIONAIS	MANUTENÇÃO	-	0,00000	105 - MSC - 1.540.1070 - FUNDEB - PROFISSIONAIS DA	27.325.487,88
2.70 - MANUTENÇÃO DO ENSINO FUNDAMENTAL - FUNDEB - PROFISSIONAIS	MANUTENÇÃO	-	0,00000	107 - MSC - 1.541.1070 - COMPLEMENTO DA UNIÃO - VAAF	4.666.352,55
2.70 - MANUTENÇÃO DO ENSINO FUNDAMENTAL - FUNDEB - PROFISSIONAIS	MANUTENÇÃO	-	0,00000	109 - MSC - 1.542.1070 - COMPLEMENTO DA UNIÃO - VAAT	2.609.584,10
2.71 - MANUTENÇÃO DO ENSINO FUNDAMENTAL - FUNDEB - OUTRAS	MANUTENÇÃO	-	0,00000	106 - MSC - 1.540.0000 - FUNDEB - DESPESAS DIVERSAS	10.089.410,90
2.71 - MANUTENÇÃO DO ENSINO FUNDAMENTAL - FUNDEB - OUTRAS	MANUTENÇÃO	-	0,00000	108 - MSC - 1.541.0000 - COMPLEMENTO DA UNIÃO - VAAF	1.367.325,37
2.71 - MANUTENÇÃO DO ENSINO FUNDAMENTAL - FUNDEB - OUTRAS	MANUTENÇÃO	-	0,00000	110 - MSC - 1.542.0000 - COMPLEMENTO DA UNIÃO - VAAT	64.109,80
2.71 - MANUTENÇÃO DO ENSINO FUNDAMENTAL - FUNDEB - OUTRAS	MANUTENÇÃO	-	0,00000	132 - MSC - 1.543.0000 - COMPLEMENTO DA UNIÃO - VAAR	84.078,43

Total (R\$):

53.452.635,48

Ações	Detalhamento da Meta/Ano do PPA por produto da ação				Detalhamento dos Recursos/Ano do PPA em R\$			
	2026	2027	2028	2029	2026	2027	2028	2029
1.15 - AQUISIÇÃO DE MÓVEIS, MÁQUINAS E EQUIPAMENTOS DIVERSOS PARA	0,00000	0,00000	0,00000	0,00000	20.100,00	20.779,38	21.458,87	22.160,57
1.16 - CONSTRUÇÃO, REFORMA E/OU AMPLIAÇÃO DE UNIDADES ESCOLARES	0,00000	0,00000	0,00000	0,00000	155.000,00	160.239,00	165.478,83	170.889,98
1.17 - AQUISIÇÃO DE VEÍCULOS, MÓVEIS, MÁQUINAS E EQUIPAMENTOS	0,00000	0,00000	0,00000	0,00000	195.000,00	201.591,00	208.183,03	214.990,61
1.23 - CONSTRUÇÃO, REFORMA E/OU EXPANSÃO DA REDE ESCOLAR DE	0,00000	0,00000	0,00000	0,00000	111.000,00	114.751,80	118.504,19	122.379,28
1.24 - DESAPROPRIAÇÃO DE IMÓVEIS PARA A EDUCAÇÃO	0,00000	0,00000	0,00000	0,00000	25.150,00	26.000,07	26.850,27	27.728,27
1.25 - AQUISIÇÃO DE VEÍCULOS, MÓVEIS, MÁQUINAS E EQUIPAMENTOS	0,00000	0,00000	0,00000	0,00000	131.000,00	135.427,80	139.856,30	144.429,60
2.39 - MANUTENÇÃO DAS ATIVIDADES ADMINISTRATIVAS DO NIEDUC	0,00000	0,00000	0,00000	0,00000	12.400,00	12.819,12	13.238,30	13.671,19
2.40 - CAPACITAÇÃO DOS PROFISSIONAIS DA EDUCAÇÃO - NIEDUC	0,00000	0,00000	0,00000	0,00000	5.000,00	5.169,00	5.338,03	5.512,58
2.41 - AQUISIÇÃO DE FARDAMENTOS/UNIFORMES PARA OS ALUNOS DA REDE	0,00000	0,00000	0,00000	0,00000	7.000,00	7.236,60	7.473,24	7.717,61
2.45 - MANUTENÇÃO DAS UNIDADES ESCOLARES DE ENSINO	0,00000	0,00000	0,00000	0,00000	782.047,00	808.480,19	834.917,50	862.219,30
2.46 - CAPACITAÇÃO, TREINAMENTO E QUALIFICAÇÃO DE PROFISSIONAIS DE	0,00000	0,00000	0,00000	0,00000	15.000,00	15.507,00	16.014,08	16.537,74
2.47 - IMPLANTAÇÃO E MANUTENÇÃO DE CURSOS DE LÍNGUAS NAS ESCOLAS	0,00000	0,00000	0,00000	0,00000	15.000,00	15.507,00	16.014,08	16.537,74
2.48 - AQUISIÇÃO DE MATERIAL DIDÁTICO	0,00000	0,00000	0,00000	0,00000	31.000,00	32.047,80	33.095,76	34.177,99
2.49 - APOIO AS ATIVIDADES DE CONTROLE SOCIAL E MANUTENÇÃO DE	0,00000	0,00000	0,00000	0,00000	20.000,00	20.676,00	21.352,11	22.050,32
2.50 - MANUTENÇÃO NAS AÇÕES DE EDUCAÇÃO ATRAVÉS DE CONSÓRCIO	0,00000	0,00000	0,00000	0,00000	15.000,00	15.507,00	16.014,08	16.537,74
2.51 - AQUISIÇÃO DA FARDAMENTO ESCOLAR PARA OS ENTES	0,00000	0,00000	0,00000	0,00000	50.000,00	51.690,00	53.380,26	55.125,79
2.52 - AQUISIÇÃO DE ACERVO BIBLIOGRÁFICO E DIDÁTICO PARA OS ENTES	0,00000	0,00000	0,00000	0,00000	5.000,00	5.169,00	5.338,03	5.512,58
2.53 - AQUISIÇÃO DE KIT DE MATERIAL ESCOLAR PARA OS ENTES	0,00000	0,00000	0,00000	0,00000	80.000,00	82.704,00	85.408,42	88.201,28
2.54 - IMPLANTAÇÃO E MANUTENÇÃO DE EDUCAÇÃO BILÍNGUE NAS ESCOLAS	0,00000	0,00000	0,00000	0,00000	5.000,00	5.169,00	5.338,03	5.512,58

Acompanhamento dos Programas e Ações								
2.68 - MANUTENÇÃO DAS UNIDADES ESCOLARES DE ENSINO	0,00000	0,00000	0,00000	0,00000	40.000,00	41.352,00	42.704,21	44.100,64
2.69 - AQUISIÇÃO DE MATERIAL DIDÁTICO	0,00000	0,00000	0,00000	0,00000	4.000,00	4.135,20	4.270,42	4.410,06
2.70 - MANUTENÇÃO DO ENSINO FUNDAMENTAL - FUNDEB - PROFISSIONAIS	0,00000	0,00000	0,00000	0,00000	8.230.750,00	8.508.949,35	8.787.192,00	9.074.533,18
2.71 - MANUTENÇÃO DO ENSINO FUNDAMENTAL - FUNDEB - OUTRAS	0,00000	0,00000	0,00000	0,00000	2.760.500,00	2.853.804,90	2.947.124,32	3.043.495,28

Diretriz/Macroobjetivo: AMPLIAR E QUALIFICAR O ACESSO AOS SERVIÇOS DE SAÚDE

Nome do programa: 1002 - ATENÇÃO BÁSICA A SAÚDE DA POPULAÇÃO

Objetivo do programa: APRIMORAR A GESTÃO DA ATENÇÃO BÁSICA PARA O DESENVOLVIMENTO DAS AÇÕES DE PROMOÇÃO, PREVENÇÃO, ASSISTÊNCIA E RECUPERAÇÃO DA SAÚDE, ATRAVÉS DOS EIXOS RELATIVOS À SAÚDE DA MULHER, SAÚDE DA CRIANÇA, SAÚDE BUCAL, SAÚDE DO TRABALHADOR, SAÚDE MENTAL, SAÚDE DA PESSOA COM DEFICIÊNCIA, SAÚDE DO IDOSO, SAÚDE DO HOMEM, SAÚDE DO ADOLESCENTE, DAS PRÁTICAS INTEGRANTES E OUTRAS ESTRATÉGIAS ASSISTENCIAIS.

Indicador do programa: COBERTURA DA POPULAÇÃO PELA ESTRATÉGIA DE SAÚDE DA FAMÍLIA

Fonte do indicador: 1 - NÃO SE APLICA

Ref. atual: 0,00000 **Ref. esperada do ano:** 0,00000

Órgão responsável: 26000 - SECRETARIA MUNICIPAL DE SAÚDE

Órgão participante: 26000 - SECRETARIA MUNICIPAL DE SAÚDE

Público-Alvo: USUÁRIOS DO SISTEMA ÚNICO DE SAÚDE

Ações	Produto da ação	Medida do produto	Meta física	Fonte de recursos	Gasto Total/Ação (R\$)
1.97 - EXECUÇÃO DE OBRAS PARA A ATENÇÃO BÁSICA	EXECUÇÃO DE OBRAS PARA A	-	0,00000	118 - MSC - 1.500.1002 - 15% DE IMPOSTOS E	21.019,61
1.97 - EXECUÇÃO DE OBRAS PARA A ATENÇÃO BÁSICA	EXECUÇÃO DE OBRAS PARA A	-	0,00000	119 - MSC - 1.631.0000 - RECURSOS DE CONVÊNIOS PARA	84.078,43
1.97 - EXECUÇÃO DE OBRAS PARA A ATENÇÃO BÁSICA	EXECUÇÃO DE OBRAS PARA A	-	0,00000	121 - MSC - 1.601.0000 - RECURSOS SUS BLOCO DE	1.261.176,37
1.97 - EXECUÇÃO DE OBRAS PARA A ATENÇÃO BÁSICA	EXECUÇÃO DE OBRAS PARA A	-	0,00000	124 - MSC - 1.632.0000 - RECURSOS DE CONVÊNIOS PARA	84.078,43
1.98 - AQUISIÇÃO DE VEÍCULOS, MÁQUINAS, MÓVEIS E EQUIPAMENTOS PARA	AQUISIÇÃO DE VEÍCULOS,	-	0,00000	102 - MSC - 1.755.0000 - RECURSOS DE ALIENAÇÃO DE	84.078,43
1.98 - AQUISIÇÃO DE VEÍCULOS, MÁQUINAS, MÓVEIS E EQUIPAMENTOS PARA	AQUISIÇÃO DE VEÍCULOS,	-	0,00000	118 - MSC - 1.500.1002 - 15% DE IMPOSTOS E	210.196,05
1.98 - AQUISIÇÃO DE VEÍCULOS, MÁQUINAS, MÓVEIS E EQUIPAMENTOS PARA	AQUISIÇÃO DE VEÍCULOS,	-	0,00000	119 - MSC - 1.631.0000 - RECURSOS DE CONVÊNIOS PARA	126.117,64
1.98 - AQUISIÇÃO DE VEÍCULOS, MÁQUINAS, MÓVEIS E EQUIPAMENTOS PARA	AQUISIÇÃO DE VEÍCULOS,	-	0,00000	121 - MSC - 1.601.0000 - RECURSOS SUS BLOCO DE	840.784,24
1.98 - AQUISIÇÃO DE VEÍCULOS, MÁQUINAS, MÓVEIS E EQUIPAMENTOS PARA	AQUISIÇÃO DE VEÍCULOS,	-	0,00000	124 - MSC - 1.632.0000 - RECURSOS DE CONVÊNIOS PARA	126.117,64
2.131 - MANUTENÇÃO DAS AÇÕES DE ATENÇÃO BÁSICA A SAÚDE	MANUTENÇÃO DAS AÇÕES DE	-	0,00000	118 - MSC - 1.500.1002 - 15% DE IMPOSTOS E	3.367.340,90
2.131 - MANUTENÇÃO DAS AÇÕES DE ATENÇÃO BÁSICA A SAÚDE	MANUTENÇÃO DAS AÇÕES DE	-	0,00000	120 - MSC - 1.600.0000 - RECURSOS DO SUS DO BLOCO DE	11.228.673,58
2.131 - MANUTENÇÃO DAS AÇÕES DE ATENÇÃO BÁSICA A SAÚDE	MANUTENÇÃO DAS AÇÕES DE	-	0,00000	123 - MSC - 1.621.0000 - RECURSOS DO SUS GOVERNO	84.078,43
2.131 - MANUTENÇÃO DAS AÇÕES DE ATENÇÃO BÁSICA A SAÚDE	MANUTENÇÃO DAS AÇÕES DE	-	0,00000	137 - MSC - 1.605.0000 - ASSISTÊNCIA FINANCEIRA DA	2.942.744,84
2.132 - MANUTENÇÃO DO PROGRAMA MAIS MÉDICO	MANTER AS AÇÕES DO	-	0,00000	118 - MSC - 1.500.1002 - 15% DE IMPOSTOS E	525.490,16
2.133 - MANUTENÇÃO NAS AÇÕES DE ATENÇÃO BASICA ATRAVÉS DE	MANUTENÇÃO NAS AÇÕES DE	-	0,00000	118 - MSC - 1.500.1002 - 15% DE IMPOSTOS E	2.942.744,84
2.133 - MANUTENÇÃO NAS AÇÕES DE ATENÇÃO BASICA ATRAVÉS DE	MANUTENÇÃO NAS AÇÕES DE	-	0,00000	120 - MSC - 1.600.0000 - RECURSOS DO SUS DO BLOCO DE	11.350.587,27
2.134 - PAGAMENTO DOS AGENTES COMUNITÁRIOS DE SAÚDE - ACS	PAGAMENTO DE VENCIMENTO	-	0,00000	118 - MSC - 1.500.1002 - 15% DE IMPOSTOS E	714.666,60
2.134 - PAGAMENTO DOS AGENTES COMUNITÁRIOS DE SAÚDE - ACS	PAGAMENTO DE VENCIMENTO	-	0,00000	130 - MSC - 1.604.0000 - TRANSFERÊNCIAS	5.044.705,45
2.135 - DESENVOLVIMENTO DAS AÇÕES PARA ATENDIMENTO DAS PESSOAS	ATENDIMENTO DAS PESSOAS	-	0,00000	118 - MSC - 1.500.1002 - 15% DE IMPOSTOS E	42.039,21
2.135 - DESENVOLVIMENTO DAS AÇÕES PARA ATENDIMENTO DAS PESSOAS	ATENDIMENTO DAS PESSOAS	-	0,00000	120 - MSC - 1.600.0000 - RECURSOS DO SUS DO BLOCO DE	134.525,48
Total (R\$):					41.215.243,60

Ações	Detalhamento da Meta/Ano do PPA por produto da ação				Detalhamento dos Recursos/Ano do PPA em R\$			
	2026	2027	2028	2029	2026	2027	2028	2029
1.97 - EXECUÇÃO DE OBRAS PARA A ATENÇÃO BÁSICA	0,00000	0,00000	0,00000	0,00000	345.000,00	356.661,00	368.323,83	380.368,01
1.98 - AQUISIÇÃO DE VEÍCULOS, MÁQUINAS, MÓVEIS E EQUIPAMENTOS PARA	0,00000	0,00000	0,00000	0,00000	330.000,00	341.154,00	352.309,74	363.830,26
2.131 - MANUTENÇÃO DAS AÇÕES DE ATENÇÃO BÁSICA A SAÚDE	0,00000	0,00000	0,00000	0,00000	4.192.000,00	4.333.689,60	4.475.401,27	4.621.746,88
2.132 - MANUTENÇÃO DO PROGRAMA MAIS MÉDICO	0,00000	0,00000	0,00000	0,00000	125.000,00	129.225,00	133.450,66	137.814,50
2.133 - MANUTENÇÃO NAS AÇÕES DE ATENÇÃO BASICA ATRAVÉS DE	0,00000	0,00000	0,00000	0,00000	3.400.000,00	3.514.920,00	3.629.857,88	3.748.554,23
2.134 - PAGAMENTO DOS AGENTES COMUNITÁRIOS DE SAÚDE - ACS	0,00000	0,00000	0,00000	0,00000	1.370.000,00	1.416.306,00	1.462.619,20	1.510.446,85
2.135 - DESENVOLVIMENTO DAS AÇÕES PARA ATENDIMENTO DAS PESSOAS	0,00000	0,00000	0,00000	0,00000	42.000,00	43.419,60	44.839,42	46.305,67

Acompanhamento dos Programas e Ações

Diretriz/Macroobjetivo: ASSEGURAR A TODOS O ACESSO A EDUCAÇÃO COM QUALIDADE

Nome do programa: 1208 - APOIO AO ESTUDANTE UNIVERSITÁRIO

Objetivo do programa: INCENTIVAR A FORMAÇÃO ACADÊMICA POSSIBILITANDO O ACESSO ÀS INSTITUIÇÕES DE ENSINO FORA DO MUNICÍPIO, DESTINANDO-SE AOS MUNÍCIPIES QUE ESTEJAM REGULARMENTE MATRICULADOS E FREQUENTANDO O ENSINO SUPERIOR.

Indicador do programa: NÚMERO DE UNIVERSITÁRIOS

Fonte do indicador: 3 - QUANTIDADE

Ref. atual: 0,00000 **Ref. esperada do ano:** 0,00000

Órgão responsável: 20000 - PODER EXECUTIVO

Órgão participante: 20000 - PODER EXECUTIVO

Público-Alvo: ALUNOS DO ENSINO SUPERIOR

Ações

Produto da ação

Medida do produto

Meta física

Fonte de recursos

Gasto Total/Ação (R\$)

2.58 - IMPLANTAÇÃO E MANUTENÇÃO DE CASA DO ESTUDANTE

IMPLANTAÇÃO E

-

0,00000

101 - MSC - 1.501.0000 - RECURSOS PRÓPRIOS

12.611,77

2.64 - MANUTENÇÃO DAS ATIVIDADES DO TRANSPORTE ESCOLAR - ENSINO

MANUTENÇÃO DAS

-

0,00000

101 - MSC - 1.501.0000 - RECURSOS PRÓPRIOS

420.392,13

Total (R\$):

433.003,90

Ações	Detalhamento da Meta/Ano do PPA por produto da ação				Detalhamento dos Recursos/Ano do PPA em R\$			
	2026	2027	2028	2029	2026	2027	2028	2029
2.58 - IMPLANTAÇÃO E MANUTENÇÃO DE CASA DO ESTUDANTE	0,00000	0,00000	0,00000	0,00000	3.000,00	3.101,40	3.202,82	3.307,55
2.64 - MANUTENÇÃO DAS ATIVIDADES DO TRANSPORTE ESCOLAR - ENSINO	0,00000	0,00000	0,00000	0,00000	100.000,00	103.380,00	106.760,53	110.251,60

Diretriz/Macroobjetivo: ASSEGURAR A TODOS O ACESSO A EDUCAÇÃO COM QUALIDADE

Nome do programa: 1207 - ENSINO TÉCNICO PROFISSIONALIZANTE

Objetivo do programa: OFERECER CAPACITAÇÃO A JOVENS, READAPTAR DESEMPREGADOS PARA O MERCADO DE TRABALHO E AMPLIAR A REDE FÍSICA PARA CURSOS PROFISSIONALIZANTES NAS MAIS DIVERSAS MODALIDADES TECNOLÓGICAS COM CONHECIMENTOS ESPECÍFICOS E AULAS PRÁTICAS, PARA QUE EXISTA UM EQUILÍBRIO NO DESENVOLVIMENTO DE CAPACIDADES TÉCNICAS E INTELECTUAIS PARA O MERCADO DE TRABALHO.

Indicador do programa: MELHORIA DO NÍVEL TÉCNICO PROFISSIONAL DO MUNICÍPIO

Fonte do indicador: 1 - NÃO SE APLICA

Ref. atual: 0,00000 **Ref. esperada do ano:** 0,00000

Órgão responsável: 20000 - PODER EXECUTIVO

Órgão participante: 20000 - PODER EXECUTIVO

Público-Alvo: POPULAÇÃO DEMANDATÁRIA DE ENSINO PROFISSIONAL

Ações

Produto da ação

Medida do produto

Meta física

Fonte de recursos

Gasto Total/Ação (R\$)

2.57 - MANUTENÇÃO DAS ATIVIDADES DO ENSINO PROFISSIONALIZANTE NO

MANUTENÇÃO DAS

-

0,00000

101 - MSC - 1.501.0000 - RECURSOS PRÓPRIOS

12.611,77

Total (R\$):

12.611,77

Ações	Detalhamento da Meta/Ano do PPA por produto da ação				Detalhamento dos Recursos/Ano do PPA em R\$			
	2026	2027	2028	2029	2026	2027	2028	2029
2.57 - MANUTENÇÃO DAS ATIVIDADES DO ENSINO PROFISSIONALIZANTE NO	0,00000	0,00000	0,00000	0,00000	3.000,00	3.101,40	3.202,82	3.307,55

Diretriz/Macroobjetivo: ASSEGURAR A TODOS O ACESSO A EDUCAÇÃO COM QUALIDADE

Nome do programa: 1206 - APOIO ÀS INSTITUIÇÕES EDUCACIONAIS SEM FINS LUCRATIVOS

Objetivo do programa: APOIAR ENTIDADES EDUCACIONAIS SEM FINS LUCRATIVOS DO MUNICÍPIO PARA EFICIENTIZAR OS SERVIÇOS E MELHORAR O ATENDIMENTO A POPULAÇÃO.

Indicador do programa: PROGRAMA DE APOIO ÀS POLÍTICAS E ÁREAS ESPECIAIS NÃO É MENSURADO POR INDICADOR

Fonte do indicador: 1 - NÃO SE APLICA

Ref. atual: 0,00000 **Ref. esperada do ano:** 0,00000

Órgão responsável: 20000 - PODER EXECUTIVO

Órgão participante: 20000 - PODER EXECUTIVO

Público-Alvo: ENTIDADES EDUCACIONAIS BENEFICIADAS PELO PROGRAMA

Ações

Produto da ação

Medida do produto

Meta física

Fonte de recursos

Gasto Total/Ação (R\$)

2.56 - REALIZAÇÃO DE PARCERIA E APOIO A INSTITUIÇÕES EDUCACIONAIS

REALIZAÇÃO DE PARCERIA E

-

0,00000

101 - MSC - 1.501.0000 - RECURSOS PRÓPRIOS

4.203,93

Acompanhamento dos Programas e Ações

Total (R\$): 4.203,93

Ações	Detalhamento da Meta/Ano do PPA por produto da ação				Detalhamento dos Recursos/Ano do PPA em R\$			
	2026	2027	2028	2029	2026	2027	2028	2029
2.56 - REALIZAÇÃO DE PARCERIA E APOIO A INSTITUIÇÕES EDUCACIONAIS	0,00000	0,00000	0,00000	0,00000	1.000,00	1.033,80	1.067,61	1.102,52

Diretriz/Macroobjetivo: ASSEGURAR A TODOS O ACESSO A EDUCAÇÃO COM QUALIDADE
Nome do programa: 1205 - GESTÃO DA SECRETARIA DE EDUCAÇÃO
Objetivo do programa: REALIZAR AS ATIVIDADES GERENCIAIS E ADMINISTRATIVAS DA SECRETARIA E APOIAR AÇÕES RELACIONADAS À EDUCAÇÃO NO MUNICÍPIO.
Indicador do programa: PROGRAMA DE APOIO ÀS POLÍTICAS E ÁREAS ESPECIAIS NÃO É MENSURADO POR INDICADOR
Fonte do indicador: 1 - NÃO SE APLICA
Ref. atual: 0,00000 **Ref. esperada do ano:** 0,00000
Órgão responsável: 20000 - PODER EXECUTIVO
Órgão participante: 20000 - PODER EXECUTIVO
Público-Alvo: GOVERNO MUNICIPAL

Data inicial:
Data final:

Ações	Produto da ação	Medida do produto	Meta física	Fonte de recursos	Gasto Total/Ação (R\$)
1.18 - EXECUÇÃO DE PEQUENAS OBRAS E INSTALAÇÕES PARA MELHORAR O	OBRAS E INSTALAÇÕES PARA	-	0,00000	104 - MSC - 1.500.1001 - 25% DE IMPOSTOS E	114.653,55
1.18 - EXECUÇÃO DE PEQUENAS OBRAS E INSTALAÇÕES PARA MELHORAR O	OBRAS E INSTALAÇÕES PARA	-	0,00000	117 - MSC - 1.571.0000 - RECURSOS DE CONVÊNIOS PARA	126.117,64
1.19 - AQUISIÇÃO DE VEÍCULOS, MÓVEIS, MÁQUINAS E EQUIPAMENTOS	AQUISIÇÃO DE VEÍCULOS,	-	0,00000	104 - MSC - 1.500.1001 - 25% DE IMPOSTOS E	126.117,64
2.55 - MANUTENÇÃO DAS AÇÕES VINCULADAS AO PROGRAMA DE GESTÃO DA	MANUTENÇÃO DAS AÇÕES	-	0,00000	104 - MSC - 1.500.1001 - 25% DE IMPOSTOS E	6.978.509,21

Total (R\$): 7.345.398,04

Ações	Detalhamento da Meta/Ano do PPA por produto da ação				Detalhamento dos Recursos/Ano do PPA em R\$			
	2026	2027	2028	2029	2026	2027	2028	2029
1.18 - EXECUÇÃO DE PEQUENAS OBRAS E INSTALAÇÕES PARA MELHORAR O	0,00000	0,00000	0,00000	0,00000	57.273,00	59.208,83	61.144,96	63.144,40
1.19 - AQUISIÇÃO DE VEÍCULOS, MÓVEIS, MÁQUINAS E EQUIPAMENTOS	0,00000	0,00000	0,00000	0,00000	30.000,00	31.014,00	32.028,16	33.075,48
2.55 - MANUTENÇÃO DAS AÇÕES VINCULADAS AO PROGRAMA DE GESTÃO DA	0,00000	0,00000	0,00000	0,00000	1.660.000,00	1.716.108,00	1.772.224,73	1.830.176,48

Diretriz/Macroobjetivo: AMPLIAR E MODERNIZAR A INFRAESTRUTURA E OS SERVIÇOS URBANOS
Nome do programa: 1601 - MORAR BEM, VIVER MELHOR
Objetivo do programa: PROMOVER O ACESSO À MORADIA DIGNA A TODOS OS SEGMENTOS DA POPULAÇÃO; ELABORAR PLANO DE TRABALHO E PROJETOS QUE VENHAM ATENDER A NECESSIDADE TANTO URBANA QUANTO RURAL, LEVANDO-SE EM CONTA O DÉFICIT HABITACIONAL, COMO TAMBÉM, AÇÕES VOLTADAS PARA ASSISTÊNCIA ÀS FAMÍLIAS CARENTES EM PROGRAMAS DE REFORMA DE MORÁDIAS.
Indicador do programa: NÚMERO DE PESSOAS BENEFICIADAS COM UMA HABITAÇÃO
Fonte do indicador: 3 - QUANTIDADE
Ref. atual: 0,00000 **Ref. esperada do ano:** 0,00000
Órgão responsável: 20000 - PODER EXECUTIVO
Órgão participante: 20000 - PODER EXECUTIVO
Público-Alvo: POPULAÇÃO SEM ACESSO A MORADIA PRÓPRIA

Data inicial:
Data final:

Ações	Produto da ação	Medida do produto	Meta física	Fonte de recursos	Gasto Total/Ação (R\$)
1.53 - IMPLANTAÇÃO DE PROJETOS DE HABITAÇÃO POPULAR, DE INTERESSE	HABITAÇÃO POPULAR	-	0,00000	101 - MSC - 1.501.0000 - RECURSOS PRÓPRIOS	21.019,61

Total (R\$): 21.019,61

Ações	Detalhamento da Meta/Ano do PPA por produto da ação				Detalhamento dos Recursos/Ano do PPA em R\$			
	2026	2027	2028	2029	2026	2027	2028	2029
1.53 - IMPLANTAÇÃO DE PROJETOS DE HABITAÇÃO POPULAR, DE INTERESSE	0,00000	0,00000	0,00000	0,00000	5.000,00	5.169,00	5.338,03	5.512,58

Diretriz/Macroobjetivo: MANTER, AMPLIAR E QUALIFICAR OS SERVIÇOS E PROGRAMAS DE PROTEÇÃO SOCIAL BÁSICA E ESPECIAL OFERTADOS ÀS FAMÍLIAS E INDIVÍDUOS EM SITUAÇÃO DE VULNERABILIDADE E RI
Nome do programa: 812 - CESTA SOLIDÁRIA
Objetivo do programa: COMBATER A FOME E A MISÉRIA DAS FAMÍLIAS DO MUNICÍPIO DE POÇÃO EM SITUAÇÃO DE VULNERABILIDADE SOCIAL, GARANTINDO O MÍNIMO EXISTENCIAL DAS CONDIÇÕES DE DIGNIDADE DA PESSOA HUMANA ATRAVÉS DE CESTA BÁSICA DE ALIMENTOS DE FORMA QUE POSSAM SUPRIR PARTE DAS NECESSIDADES ALIMENTARES FAMILIAR.

Data inicial:
Data final:

Acompanhamento dos Programas e Ações

Indicador do programa: NÚMERO DE FAMÍLIAS BENEFICIADAS
Fonte do indicador: 3 - QUANTIDADE
Ref. atual: 0,00000 **Ref. esperada do ano:** 0,00000
Órgão responsável: 29000 - SECRETARIA DE ASSISTÊNCIA SOCIAL
Órgão participante: 29000 - SECRETARIA DE ASSISTÊNCIA SOCIAL
Público-Alvo: CIDADÃOS E FAMÍLIAS EM SITUAÇÃO DE VULNERABILIDADE E RISCO SOCIAL

Ações	Produto da ação	Medida do produto	Meta física	Fonte de recursos	Gasto Total/Ação (R\$)
2.159 - MANUTENÇÃO DO PROGRAMA CESTA SOLIDÁRIA	MANUTENÇÃO DO PROGRAMA	-	0,00000	101 - MSC - 1.501.0000 - RECURSOS PRÓPRIOS	21.019,61
Total (R\$):					21.019,61

Ações	Detalhamento da Meta/Ano do PPA por produto da ação				Detalhamento dos Recursos/Ano do PPA em R\$			
	2026	2027	2028	2029	2026	2027	2028	2029
2.159 - MANUTENÇÃO DO PROGRAMA CESTA SOLIDÁRIA	0,00000	0,00000	0,00000	0,00000	5.000,00	5.169,00	5.338,03	5.512,58

Diretriz/Macroobjetivo: MANTER, AMPLIAR E QUALIFICAR OS SERVIÇOS E PROGRAMAS DE PROTEÇÃO SOCIAL BÁSICA E ESPECIAL OFERTADOS ÀS FAMÍLIAS E INDIVÍDUOS EM SITUAÇÃO DE VULNERABILIDADE E RI
Nome do programa: 813 - SOPÃO SOLIDÁRIO **Data inicial:** **Data final:**
Objetivo do programa: PROPICIAR UMA COMPLEMENTAÇÃO NA ALIMENTAÇÃO DAS PESSOAS EM SITUAÇÃO DE CARÊNCIA EXTREMA.
Indicador do programa: NÚMERO DE FAMÍLIAS BENEFICIADAS
Fonte do indicador: 3 - QUANTIDADE
Ref. atual: 0,00000 **Ref. esperada do ano:** 0,00000
Órgão responsável: 29000 - SECRETARIA DE ASSISTÊNCIA SOCIAL
Órgão participante: 29000 - SECRETARIA DE ASSISTÊNCIA SOCIAL
Público-Alvo: CIDADÃOS DE RUA E FAMÍLIAS CARENTES DA ÁREA PERIFÉRICA DO MUNICÍPIO DE POÇÃO QUE SE ENCONTREM EM CONDIÇÕES DE VULNERABILIDADE E EXTREMA POBREZA

Ações	Produto da ação	Medida do produto	Meta física	Fonte de recursos	Gasto Total/Ação (R\$)
2.160 - MANUTENÇÃO DO PROGRAMA SOPÃO SOLIDÁRIO	MANUTENÇÃO DO PROGRAMA	-	0,00000	101 - MSC - 1.501.0000 - RECURSOS PRÓPRIOS	378.352,90
Total (R\$):					378.352,90

Ações	Detalhamento da Meta/Ano do PPA por produto da ação				Detalhamento dos Recursos/Ano do PPA em R\$			
	2026	2027	2028	2029	2026	2027	2028	2029
2.160 - MANUTENÇÃO DO PROGRAMA SOPÃO SOLIDÁRIO	0,00000	0,00000	0,00000	0,00000	90.000,00	93.042,00	96.084,47	99.226,43

Diretriz/Macroobjetivo: MANTER, AMPLIAR E QUALIFICAR OS SERVIÇOS E PROGRAMAS DE PROTEÇÃO SOCIAL BÁSICA E ESPECIAL OFERTADOS ÀS FAMÍLIAS E INDIVÍDUOS EM SITUAÇÃO DE VULNERABILIDADE E RI
Nome do programa: 810 - ASSISTÊNCIA EMERGENCIAL ÀS VÍTIMAS DE CALAMIDADES **Data inicial:** **Data final:**
Objetivo do programa: PROVER CONCESSÕES DE BENEFÍCIOS PARA FAMÍLIAS ATINGIDAS POR FENÔMENOS NATURAIS, AMPLIANDO ASSISTÊNCIA HOSPITALAR E A DISTRIBUIÇÃO DE AGASALHOS E MANTIMENTOS NOS CASOS DE CALAMIDADES PÚBLICAS.
Indicador do programa: FAMÍLIAS ATENDIDAS
Fonte do indicador: 3 - QUANTIDADE
Ref. atual: 0,00000 **Ref. esperada do ano:** 0,00000
Órgão responsável: 29000 - SECRETARIA DE ASSISTÊNCIA SOCIAL
Órgão participante: 29000 - SECRETARIA DE ASSISTÊNCIA SOCIAL
Público-Alvo: FAMÍLIAS ATINGIDAS POR FENÔMENOS NATURAIS

Ações	Produto da ação	Medida do produto	Meta física	Fonte de recursos	Gasto Total/Ação (R\$)
2.157 - ASSISTÊNCIA A POPULAÇÃO VITIMADA POR FENÔMENOS NATURAIS E	ASSISTÊNCIA A POPULAÇÃO	-	0,00000	101 - MSC - 1.501.0000 - RECURSOS PRÓPRIOS	8.407,84
Total (R\$):					8.407,84

Ações	Detalhamento da Meta/Ano do PPA por produto da ação				Detalhamento dos Recursos/Ano do PPA em R\$			
	2026	2027	2028	2029	2026	2027	2028	2029
2.157 - ASSISTÊNCIA A POPULAÇÃO VITIMADA POR FENÔMENOS NATURAIS E	0,00000	0,00000	0,00000	0,00000	2.000,00	2.067,60	2.135,21	2.205,03

Acompanhamento dos Programas e Ações

Diretriz/Macroobjetivo: ASSEGURAR A TODOS O ACESSO A EDUCAÇÃO COM QUALIDADE

Nome do programa: 1209 - APOIO À GRADUAÇÃO DE PROFESSORES

Objetivo do programa: OFERECER APOIO LOGÍSTICO E FINANCEIRO PARA OS PROFESSORES DA REDE PÚBLICA MUNICIPAL DE ENSINO QUE NÃO CONCLUÍRAM O ENSINO SUPERIOR, PÓS-GRADUAÇÃO, MESTRADO E DOUTORADO.

Indicador do programa: MELHORIA DO SISTEMA DE ENSINO NO MUNICÍPIO

Fonte do indicador: 1 - NÃO SE APLICA

Ref. atual: 0,00000 **Ref. esperada do ano:** 0,00000

Órgão responsável: 20000 - PODER EXECUTIVO

Órgão participante: 20000 - PODER EXECUTIVO

Público-Alvo: PROFISSIONAIS DE MAGISTÉRIO, PERTENCENTES AO QUADRO FUNCIONAL MUNICIPAL.

Ações

Produto da ação

Medida do produto

Meta física

Fonte de recursos

Gasto Total/Ação (R\$)

2.59 - APOIO FINANCEIRO E LOGÍSTICO AOS PROFESSORES DA REDE

APOIO FINANCEIRO E

-

0,00000

101 - MSC - 1.501.0000 - RECURSOS PRÓPRIOS

12.611,77

Total (R\$): 12.611,77

Ações	Detalhamento da Meta/Ano do PPA por produto da ação				Detalhamento dos Recursos/Ano do PPA em R\$			
	2026	2027	2028	2029	2026	2027	2028	2029
2.59 - APOIO FINANCEIRO E LOGÍSTICO AOS PROFESSORES DA REDE	0,00000	0,00000	0,00000	0,00000	3.000,00	3.101,40	3.202,82	3.307,55

Diretriz/Macroobjetivo: MANTER, AMPLIAR E QUALIFICAR OS SERVIÇOS E PROGRAMAS DE PROTEÇÃO SOCIAL BÁSICA E ESPECIAL OFERTADOS ÀS FAMÍLIAS E INDIVÍDUOS EM SITUAÇÃO DE VULNERABILIDADE E RI

Nome do programa: 811 - FAZENDO ARTE COM RENDA RENASCENÇA

Objetivo do programa: COORDENAR E DESENVOLVER ATIVIDADES QUE VISAM A VALORIZAÇÃO DO ARTESÃO, ELEVANDO SEU NÍVEL CULTURAL, PROFISSIONAL, SOCIAL E ECONÔMICO E, ALÉM DISSO, PROMOVER E DIVULGAR O ARTESANATO POÇÃOENSE.

Indicador do programa: FAMÍLIAS ATENDIDAS

Fonte do indicador: 3 - QUANTIDADE

Ref. atual: 0,00000 **Ref. esperada do ano:** 0,00000

Órgão responsável: 29000 - SECRETARIA DE ASSISTÊNCIA SOCIAL

Órgão participante: 29000 - SECRETARIA DE ASSISTÊNCIA SOCIAL

Público-Alvo: ARTESÃOS DO MUNICÍPIO

Ações

Produto da ação

Medida do produto

Meta física

Fonte de recursos

Gasto Total/Ação (R\$)

1.110 - ESTRUTURAÇÃO PARA IMPLANTAÇÃO DO PROGRAMA FAZENDO ARTE

ESTRUTURAÇÃO PARA

-

0,00000

101 - MSC - 1.501.0000 - RECURSOS PRÓPRIOS

21.019,61

2.158 - MANUTENÇÃO DO PROGRAMA FAZENDO ARTE COM RENDA

MANUTENÇÃO DO PROGRAMA

-

0,00000

101 - MSC - 1.501.0000 - RECURSOS PRÓPRIOS

21.019,61

Total (R\$): 42.039,22

Ações	Detalhamento da Meta/Ano do PPA por produto da ação				Detalhamento dos Recursos/Ano do PPA em R\$			
	2026	2027	2028	2029	2026	2027	2028	2029
1.110 - ESTRUTURAÇÃO PARA IMPLANTAÇÃO DO PROGRAMA FAZENDO ARTE	0,00000	0,00000	0,00000	0,00000	5.000,00	5.169,00	5.338,03	5.512,58
2.158 - MANUTENÇÃO DO PROGRAMA FAZENDO ARTE COM RENDA	0,00000	0,00000	0,00000	0,00000	5.000,00	5.169,00	5.338,03	5.512,58

Diretriz/Macroobjetivo: MANTER, AMPLIAR E QUALIFICAR OS SERVIÇOS E PROGRAMAS DE PROTEÇÃO SOCIAL BÁSICA E ESPECIAL OFERTADOS ÀS FAMÍLIAS E INDIVÍDUOS EM SITUAÇÃO DE VULNERABILIDADE E RI

Nome do programa: 816 - GESTÃO ADMINISTRATIVA DO FUNDO MUNICIPAL DE ASSISTÊNCIA SOCIAL

Objetivo do programa: REALIZAR AS ATIVIDADES ADMINISTRATIVAS E GERENCIAIS, AÇÕES E SERVIÇOS DESTINADOS À MANUTENÇÃO E O FUNCIONAMENTO DO FUNDO MUNICIPAL DE ASSISTÊNCIA SOCIAL

Indicador do programa:

Fonte do indicador:

Ref. atual: 0,00000 **Ref. esperada do ano:** 0,00000

Órgão responsável: 29000 - SECRETARIA DE ASSISTÊNCIA SOCIAL

Órgão participante: 29000 - SECRETARIA DE ASSISTÊNCIA SOCIAL

Público-Alvo: GESTORES E OPERADORES DA POLÍTICA DE ASSISTÊNCIA SOCIAL DO MUNICÍPIO

Ações

Produto da ação

Medida do produto

Meta física

Fonte de recursos

Gasto Total/Ação (R\$)

1.112 - ESTRUTURAÇÃO DO FUNDO MUNICIPAL DE ASSISTÊNCIA SOCIAL

ESTRUTURAÇÃO DA

-

0,00000

101 - MSC - 1.501.0000 - RECURSOS PRÓPRIOS

21.019,61

Acompanhamento dos Programas e Ações

2.163 - GESTÃO ADMINISTRATIVA DO FUNDO MUNICIPAL DE ASSISTÊNCIA

MANUTENÇÃO E O REGULAR

-

0,00000

101 - MSC - 1.501.0000 - RECURSOS PRÓPRIOS

252.235,26

Total (R\$):

273.254,87

Ações	Detalhamento da Meta/Ano do PPA por produto da ação				Detalhamento dos Recursos/Ano do PPA em R\$			
	2026	2027	2028	2029	2026	2027	2028	2029
1.112 - ESTRUTURAÇÃO DO FUNDO MUNICIPAL DE ASSISTÊNCIA SOCIAL	0,00000	0,00000	0,00000	0,00000	5.000,00	5.169,00	5.338,03	5.512,58
2.163 - GESTÃO ADMINISTRATIVA DO FUNDO MUNICIPAL DE ASSISTÊNCIA	0,00000	0,00000	0,00000	0,00000	60.000,00	62.028,00	64.056,31	66.150,95

Diretriz/Macroobjetivo: MANTER, AMPLIAR E QUALIFICAR OS SERVIÇOS E PROGRAMAS DE PROTEÇÃO SOCIAL BÁSICA E ESPECIAL OFERTADOS ÀS FAMÍLIAS E INDIVÍDUOS EM SITUAÇÃO DE VULNERABILIDADE E R

Nome do programa: 817 - PROGRAMA DE FORTALECIMENTO EMERGENCIAL DO ATENDIMENTO DO CADASTRO ÚNICO N **Data inicial:** **Data final:**

Objetivo do programa: PROGRAMA DE FORTALECIMENTO EMERGENCIAL DO ATENDIMENTO DO CADASTRO ÚNICO NO SUAS - PROCAD-SUAS

Indicador do programa:

Fonte do indicador:

Ref. atual: 0,00000 **Ref. esperada do ano:** 0,00000

Órgão responsável: 29000 - SECRETARIA DE ASSISTÊNCIA SOCIAL

Órgão participante: 29000 - SECRETARIA DE ASSISTÊNCIA SOCIAL

Público-Alvo: POPULAÇÃO CARENTE DO MUNICÍPIO

Ações	Produto da ação	Medida do produto	Meta física	Fonte de recursos	Gasto Total/Ação (R\$)
1.113 - AQUISIÇÃO DE MÓVEIS, MÁQUINAS, EQUIPAMENTOS E OUTROS	AQUISIÇÃO DE MÓVEIS,	-	0,00000	125 - MSC - 1.660.0000 - RECURSOS TRANSFERIDOS PELO	42.039,21
2.164 - MANUTENÇÃO DO PROCAD-SUAS	MANUTENÇÃO DO PROCAD-	-	0,00000	125 - MSC - 1.660.0000 - RECURSOS TRANSFERIDOS PELO	168.156,85

Total (R\$): 210.196,06

Ações	Detalhamento da Meta/Ano do PPA por produto da ação				Detalhamento dos Recursos/Ano do PPA em R\$			
	2026	2027	2028	2029	2026	2027	2028	2029
1.113 - AQUISIÇÃO DE MÓVEIS, MÁQUINAS, EQUIPAMENTOS E OUTROS	0,00000	0,00000	0,00000	0,00000	10.000,00	10.338,00	10.676,05	11.025,16
2.164 - MANUTENÇÃO DO PROCAD-SUAS	0,00000	0,00000	0,00000	0,00000	40.000,00	41.352,00	42.704,21	44.100,64

Diretriz/Macroobjetivo: NÚMERO DE PESSOAS EM SITUAÇÃO DE INSEGURANÇA ALIMENTAR

Nome do programa: 814 - COZINHA COMUNITÁRIA **Data inicial:** **Data final:**

Objetivo do programa: AMPLIAR A OFERTA E O ACESSO A REFEIÇÕES ADEQUADAS E SAUDÁVEIS, NUTRICIONALMENTE BALANCEADAS, PARA ATENDER PRIORITARIAMENTE AS PESSOAS EM SITUAÇÃO DE INSEGURANÇA ALIMENTAR.

Indicador do programa:

Fonte do indicador:

Ref. atual: 0,00000 **Ref. esperada do ano:** 0,00000

Órgão responsável: 29000 - SECRETARIA DE ASSISTÊNCIA SOCIAL

Órgão participante: 29000 - SECRETARIA DE ASSISTÊNCIA SOCIAL

Público-Alvo: PESSOAS EM SITUAÇÃO DE INSEGURANÇA ALIMENTAR

Ações	Produto da ação	Medida do produto	Meta física	Fonte de recursos	Gasto Total/Ação (R\$)
1.111 - ESTRUTURAÇÃO DA COZINHA COMUNITÁRIA DO MUNICÍPIO	COZINHA COMUNITÁRIA	-	0,00000	101 - MSC - 1.501.0000 - RECURSOS PRÓPRIOS	42.039,21
1.111 - ESTRUTURAÇÃO DA COZINHA COMUNITÁRIA DO MUNICÍPIO	COZINHA COMUNITÁRIA	-	0,00000	126 - MSC - 1.661.0000 - TRANSFERÊNCIA DO FUNDO	8.407,84
2.161 - MANUTENÇÃO DA COZINHA COMUNITÁRIA NO MUNICÍPIO	MANUTENÇÃO DA COZINHA	-	0,00000	101 - MSC - 1.501.0000 - RECURSOS PRÓPRIOS	840.784,24
2.161 - MANUTENÇÃO DA COZINHA COMUNITÁRIA NO MUNICÍPIO	MANUTENÇÃO DA COZINHA	-	0,00000	126 - MSC - 1.661.0000 - TRANSFERÊNCIA DO FUNDO	1.008.941,09

Total (R\$): 1.900.172,38

Ações	Detalhamento da Meta/Ano do PPA por produto da ação				Detalhamento dos Recursos/Ano do PPA em R\$			
	2026	2027	2028	2029	2026	2027	2028	2029
1.111 - ESTRUTURAÇÃO DA COZINHA COMUNITÁRIA DO MUNICÍPIO	0,00000	0,00000	0,00000	0,00000	12.000,00	12.405,60	12.811,26	13.230,19
2.161 - MANUTENÇÃO DA COZINHA COMUNITÁRIA NO MUNICÍPIO	0,00000	0,00000	0,00000	0,00000	440.000,00	454.872,00	469.746,31	485.107,02

Acompanhamento dos Programas e Ações

Diretriz/Macroobjetivo: MANTER, AMPLIAR E QUALIFICAR OS SERVIÇOS E PROGRAMAS DE PROTEÇÃO SOCIAL BÁSICA E ESPECIAL OFERTADOS ÀS FAMÍLIAS E INDIVÍDUOS EM SITUAÇÃO DE VULNERABILIDADE E RI

Nome do programa: 815 - CRIANÇA FELIZ - PRIMEIRA INFÂNCIA NO SUAS

Objetivo do programa: PROMOVER O DESENVOLVIMENTO INTEGRAL DAS CRIANÇAS NA PRIMEIRA INFÂNCIA, CONSIDERANDO SUA FAMÍLIA E SEU CONTEXTO DE VIDA.

Indicador do programa: NÚMERO DE GESTANTES E CRIANÇAS ATENDIDAS

Fonte do indicador: 3 - QUANTIDADE

Ref. atual: 0,00000 **Ref. esperada do ano:** 0,00000

Órgão responsável: 29000 - SECRETARIA DE ASSISTÊNCIA SOCIAL

Órgão participante: 29000 - SECRETARIA DE ASSISTÊNCIA SOCIAL

Público-Alvo: GESTANTES, CRIANÇAS DE ATÉ SEIS ANOS E SUAS FAMÍLIAS EM SITUAÇÃO DE VULNERABILIDADE SOCIAL E RISCO PESSOAL E SOCIAL

Data inicial:

Data final:

Ações	Produto da ação	Medida do produto	Meta física	Fonte de recursos	Gasto Total/Ação (R\$)
1.114 - ESTRUTURAÇÃO DO PROGRAMA CRIANÇA FELIZ - PRIMEIRA INFÂNCIA	AQUISIÇÃO DE MÓVEIS,	-	0,00000	101 - MSC - 1.501.0000 - RECURSOS PRÓPRIOS	21.019,61
2.162 - PROMOÇÃO, PROTEÇÃO E DEFESA DAS CRIANÇAS - 1ª INFÂNCIA	PROMOÇÃO, PROTEÇÃO E	-	0,00000	101 - MSC - 1.501.0000 - RECURSOS PRÓPRIOS	21.019,61
2.166 - GESTÃO DAS AÇÕES DO CRIANÇA FELIZ - PRIMEIRA INFÂNCIA NO	MANUTENÇÃO DAS	-	0,00000	101 - MSC - 1.501.0000 - RECURSOS PRÓPRIOS	378.352,91
2.166 - GESTÃO DAS AÇÕES DO CRIANÇA FELIZ - PRIMEIRA INFÂNCIA NO	MANUTENÇÃO DAS	-	0,00000	125 - MSC - 1.660.0000 - RECURSOS TRANSFERIDOS PELO	756.705,83
2.167 - AÇÕES ESTRATÉGICAS DE PROTEÇÃO SOCIAL BÁSICA A CRIANÇA - 1ª	AÇÕES ESTRATÉGICAS DE	-	0,00000	101 - MSC - 1.501.0000 - RECURSOS PRÓPRIOS	21.019,61
Total (R\$):					1.198.117,57

Ações	Detalhamento da Meta/Ano do PPA por produto da ação				Detalhamento dos Recursos/Ano do PPA em R\$			
	2026	2027	2028	2029	2026	2027	2028	2029
1.114 - ESTRUTURAÇÃO DO PROGRAMA CRIANÇA FELIZ - PRIMEIRA INFÂNCIA	0,00000	0,00000	0,00000	0,00000	5.000,00	5.169,00	5.338,03	5.512,58
2.162 - PROMOÇÃO, PROTEÇÃO E DEFESA DAS CRIANÇAS - 1ª INFÂNCIA	0,00000	0,00000	0,00000	0,00000	5.000,00	5.169,00	5.338,03	5.512,58
2.166 - GESTÃO DAS AÇÕES DO CRIANÇA FELIZ - PRIMEIRA INFÂNCIA NO	0,00000	0,00000	0,00000	0,00000	270.000,00	279.126,00	288.253,42	297.679,32
2.167 - AÇÕES ESTRATÉGICAS DE PROTEÇÃO SOCIAL BÁSICA A CRIANÇA - 1ª	0,00000	0,00000	0,00000	0,00000	5.000,00	5.169,00	5.338,03	5.512,58

Diretriz/Macroobjetivo: MANTER, AMPLIAR E QUALIFICAR OS SERVIÇOS E PROGRAMAS DE PROTEÇÃO SOCIAL BÁSICA E ESPECIAL OFERTADOS ÀS FAMÍLIAS E INDIVÍDUOS EM SITUAÇÃO DE VULNERABILIDADE E RI

Nome do programa: 818 - FORTALECIMENTO DO CONTROLE SOCIAL DA POLÍTICA DE ASSISTÊNCIA SOCIAL

Objetivo do programa: FORTALECER O CONTROLE SOCIAL DA POLÍTICA DE ASSISTÊNCIA SOCIAL POR MEIO DA ESTRUTURAÇÃO, FUNCIONAMENTO REGULAR E CAPACITAÇÃO CONTÍNUA DO CONSELHO MUNICIPAL DE ASSISTÊNCIA SOCIAL.

Indicador do programa:

Fonte do indicador:

Ref. atual: 0,00000 **Ref. esperada do ano:** 0,00000

Órgão responsável: 29000 - SECRETARIA DE ASSISTÊNCIA SOCIAL

Órgão participante: 29000 - SECRETARIA DE ASSISTÊNCIA SOCIAL

Público-Alvo: CONSELHEIROS MUNICIPAIS DA ASSISTÊNCIA SOCIAL DO MUNICÍPIO

Data inicial:

Data final:

Ações	Produto da ação	Medida do produto	Meta física	Fonte de recursos	Gasto Total/Ação (R\$)
2.165 - MANUTENÇÃO DAS AÇÕES DO CONSELHO MUNICIPAL VINCULADO À	PERMITIR O REGULAR	-	0,00000	101 - MSC - 1.501.0000 - RECURSOS PRÓPRIOS	21.019,61
Total (R\$):					21.019,61

Ações	Detalhamento da Meta/Ano do PPA por produto da ação				Detalhamento dos Recursos/Ano do PPA em R\$			
	2026	2027	2028	2029	2026	2027	2028	2029
2.165 - MANUTENÇÃO DAS AÇÕES DO CONSELHO MUNICIPAL VINCULADO À	0,00000	0,00000	0,00000	0,00000	5.000,00	5.169,00	5.338,03	5.512,58

Diretriz/Macroobjetivo: MANTER, AMPLIAR E QUALIFICAR OS SERVIÇOS E PROGRAMAS DE PROTEÇÃO SOCIAL BÁSICA E ESPECIAL OFERTADOS ÀS FAMÍLIAS E INDIVÍDUOS EM SITUAÇÃO DE VULNERABILIDADE E RI

Nome do programa: 819 - BENEFÍCIO DE PRESTAÇÃO CONTINUADA

Objetivo do programa: IDENTIFICAR AS PRINCIPAIS BARREIRAS PARA O ACESSO E PERMANÊNCIA NA ESCOLA DOS BENEFICIÁRIOS DO BPC ATÉ 18 ANOS E OS QUE ESTÃO FORA DELA.

Indicador do programa: IDOSOS ATENDIDOS

Fonte do indicador: 3 - QUANTIDADE

Ref. atual: 0,00000 **Ref. esperada do ano:** 0,00000

Órgão responsável: 29000 - SECRETARIA DE ASSISTÊNCIA SOCIAL

Data inicial:

Data final:

Acompanhamento dos Programas e Ações

Órgão participante: 29000 - SECRETARIA DE ASSISTÊNCIA SOCIAL
Público-Alvo: BENEFICIÁRIOS DO BPC

Ações	Produto da ação	Medida do produto	Meta física	Fonte de recursos	Gasto Total/Ação (R\$)
2.169 - MANUTENÇÃO DAS ATIVIDADES VINCULADAS AO PROGRAMA DE	MANUTENÇÃO DAS	-	0,00000	125 - MSC - 1.660.0000 - RECURSOS TRANSFERIDOS PELO	12.611,77
Total (R\$):					12.611,77

Ações	Detalhamento da Meta/Ano do PPA por produto da ação				Detalhamento dos Recursos/Ano do PPA em R\$			
	2026	2027	2028	2029	2026	2027	2028	2029
2.169 - MANUTENÇÃO DAS ATIVIDADES VINCULADAS AO PROGRAMA DE	0,00000	0,00000	0,00000	0,00000	3.000,00	3.101,40	3.202,82	3.307,55

Diretriz/Macroobjetivo: GARANTIR E AMPLIAR A RENDA AGRÍCOLA E FORTALECER A AGRICULTURA FAMILIAR

Nome do programa: 2003 - PROGRAMA MAIS ALIMENTOS **Data inicial:** **Data final:**

Objetivo do programa: VISA APOIAR O GOVERNO ESTADUAL E FEDERAL NO ENFRENTAMENTO DA ALTA RECENTE DOS ALIMENTOS, ATRAVÉS DO AUMENTO DA PRODUÇÃO E PRODUTIVIDADE DA AGRICULTURA FAMILIAR, E QUE CONSEQUENTEMENTE TEREMOS MAIS DEMANDA DE ALIMENTOS.

Indicador do programa: NÚMERO DE PRODUTORES E AGRICULTORES RURAIS ATENDIDOS

Fonte do indicador: 3 - QUANTIDADE

Ref. atual: 0,00000 **Ref. esperada do ano:** 0,00000

Órgão responsável: 20000 - PODER EXECUTIVO

Órgão participante: 20000 - PODER EXECUTIVO

Público-Alvo: PREFERENCIALMENTE AGRICULTORES FAMILIARES.

Ações	Produto da ação	Medida do produto	Meta física	Fonte de recursos	Gasto Total/Ação (R\$)
1.34 - AQUISIÇÃO DE MÓVEIS, MÁQUINAS E EQUIPAMENTOS AGRÍCOLAS	AQUISIÇÃO DE MÓVEIS,	-	0,00000	101 - MSC - 1.501.0000 - RECURSOS PRÓPRIOS	21.019,61
2.86 - MANUTENÇÃO DO PROGRAMA MAIS ALIMENTOS, INCLUINDO	MANUTENÇÃO DO PROGRAMA	-	0,00000	101 - MSC - 1.501.0000 - RECURSOS PRÓPRIOS	42.039,21
Total (R\$):					63.058,82

Ações	Detalhamento da Meta/Ano do PPA por produto da ação				Detalhamento dos Recursos/Ano do PPA em R\$			
	2026	2027	2028	2029	2026	2027	2028	2029
1.34 - AQUISIÇÃO DE MÓVEIS, MÁQUINAS E EQUIPAMENTOS AGRÍCOLAS	0,00000	0,00000	0,00000	0,00000	5.000,00	5.169,00	5.338,03	5.512,58
2.86 - MANUTENÇÃO DO PROGRAMA MAIS ALIMENTOS, INCLUINDO	0,00000	0,00000	0,00000	0,00000	10.000,00	10.338,00	10.676,05	11.025,16

Diretriz/Macroobjetivo: GARANTIR E AMPLIAR A RENDA AGRÍCOLA E FORTALECER A AGRICULTURA FAMILIAR

Nome do programa: 2002 - ADEQUAÇÃO E QUALIFICAÇÃO DO SISTEMA DE ABASTECIMENTO **Data inicial:** **Data final:**

Objetivo do programa: MELHORAR AS CONDIÇÕES DE FUNCIONAMENTO DE ABASTECIMENTO DOS PRODUTOS PRIMÁRIOS, COM A FINALIDADE DE OFERTAR A POPULAÇÃO, PRODUTOS SAUDÁVEIS E DE QUALIDADE PARA O CONSUMO HUMANO.

Indicador do programa: NÚMERO DE ABASTECIMENTOS CONSTRUÍDOS, REFORMADOS E/OU AMPLIADOS

Fonte do indicador: 3 - QUANTIDADE

Ref. atual: 0,00000 **Ref. esperada do ano:** 0,00000

Órgão responsável: 20000 - PODER EXECUTIVO

Órgão participante: 20000 - PODER EXECUTIVO

Público-Alvo: POPULAÇÃO DO MUNICÍPIO

Ações	Produto da ação	Medida do produto	Meta física	Fonte de recursos	Gasto Total/Ação (R\$)
1.32 - CONSTRUÇÃO, REFORMA E/OU AMPLIAÇÃO DE AÇOUGUES, MERCADOS E	CONSTRUÇÃO, REFORMA	-	0,00000	101 - MSC - 1.501.0000 - RECURSOS PRÓPRIOS	21.019,61
1.32 - CONSTRUÇÃO, REFORMA E/OU AMPLIAÇÃO DE AÇOUGUES, MERCADOS E	CONSTRUÇÃO, REFORMA	-	0,00000	127 - MSC - 1.700.0000 - RECURSOS DE CONVÊNIOS DO	42.039,21
1.33 - AQUISIÇÃO DE VEÍCULOS, MÓVEIS, MÁQUINAS E EQUIPAMENTOS	AQUISIÇÃO DE VEÍCULOS,	-	0,00000	101 - MSC - 1.501.0000 - RECURSOS PRÓPRIOS	42.039,21
1.33 - AQUISIÇÃO DE VEÍCULOS, MÓVEIS, MÁQUINAS E EQUIPAMENTOS	AQUISIÇÃO DE VEÍCULOS,	-	0,00000	127 - MSC - 1.700.0000 - RECURSOS DE CONVÊNIOS DO	84.078,43
2.85 - MANUTENÇÃO DAS AÇÕES VINCULADAS AO PROGRAMA DE ADEQUAÇÃO	MANUTENÇÃO DAS AÇÕES	-	0,00000	101 - MSC - 1.501.0000 - RECURSOS PRÓPRIOS	42.039,21
Total (R\$):					231.215,67

Ações	Detalhamento da Meta/Ano do PPA por produto da ação				Detalhamento dos Recursos/Ano do PPA em R\$			
	2026	2027	2028	2029	2026	2027	2028	2029

Acompanhamento dos Programas e Ações								
1.32 - CONSTRUÇÃO, REFORMA E/OU AMPLIAÇÃO DE AÇOUGUES, MERCADOS	0,00000	0,00000	0,00000	0,00000	15.000,00	15.507,00	16.014,08	16.537,74
1.33 - AQUISIÇÃO DE VEÍCULOS, MÓVEIS, MÁQUINAS E EQUIPAMENTOS	0,00000	0,00000	0,00000	0,00000	30.000,00	31.014,00	32.028,16	33.075,48
2.85 - MANUTENÇÃO DAS AÇÕES VINCULADAS AO PROGRAMA DE ADEQUAÇÃO	0,00000	0,00000	0,00000	0,00000	10.000,00	10.338,00	10.676,05	11.025,16

Diretriz/Macroobjetivo: GARANTIR E AMPLIAR A RENDA AGRÍCOLA E FORTALECER A AGRICULTURA FAMILIAR

Nome do programa: 2001 - GESTÃO DA SECRETARIA DE AGRICULTURA

Objetivo do programa: REALIZAR ATIVIDADES GERENCIAIS E ADMINISTRATIVAS DA SECRETARIA DE AGRICULTURA.

Indicador do programa: PROGRAMA DE APOIO ÀS POLÍTICAS E ÁREAS ESPECIAIS NÃO É MENSURADO POR INDICADOR

Fonte do indicador: 1 - NÃO SE APLICA

Ref. atual: 0,00000 **Ref. esperada do ano:** 0,00000

Órgão responsável: 20000 - PODER EXECUTIVO

Órgão participante: 20000 - PODER EXECUTIVO

Público-Alvo: POPULAÇÃO DO MUNICÍPIO

Data inicial: **Data final:**

Ações	Produto da ação	Medida do produto	Meta física	Fonte de recursos	Gasto Total/Ação (R\$)
1.30 - EXECUÇÃO DE PEQUENAS OBRAS E INSTALAÇÕES PARA MELHORAR O	EXECUÇÃO DE PEQUENAS	-	0,00000	101 - MSC - 1.501.0000 - RECURSOS PRÓPRIOS	42.039,21
1.31 - AQUISIÇÃO DE VEÍCULOS, MÓVEIS, MÁQUINAS E EQUIPAMENTOS	AQUISIÇÃO DE VEÍCULOS,	-	0,00000	101 - MSC - 1.501.0000 - RECURSOS PRÓPRIOS	42.039,21
2.84 - MANUTENÇÃO DAS AÇÕES DA SECRETARIA DE AGRICULTURA	MANUTENÇÃO DAS AÇÕES DA	-	0,00000	101 - MSC - 1.501.0000 - RECURSOS PRÓPRIOS	10.843.520,85
2.84 - MANUTENÇÃO DAS AÇÕES DA SECRETARIA DE AGRICULTURA	MANUTENÇÃO DAS AÇÕES DA	-	0,00000	151 - MSC - 1.720.0000 - TRANSFERÊNCIAS DA UNIÃO	840.784,24
Total (R\$):					11.768.383,51

Ações	Detalhamento da Meta/Ano do PPA por produto da ação				Detalhamento dos Recursos/Ano do PPA em R\$			
	2026	2027	2028	2029	2026	2027	2028	2029
1.30 - EXECUÇÃO DE PEQUENAS OBRAS E INSTALAÇÕES PARA MELHORAR O	0,00000	0,00000	0,00000	0,00000	10.000,00	10.338,00	10.676,05	11.025,16
1.31 - AQUISIÇÃO DE VEÍCULOS, MÓVEIS, MÁQUINAS E EQUIPAMENTOS	0,00000	0,00000	0,00000	0,00000	10.000,00	10.338,00	10.676,05	11.025,16
2.84 - MANUTENÇÃO DAS AÇÕES DA SECRETARIA DE AGRICULTURA	0,00000	0,00000	0,00000	0,00000	2.450.000,00	3.132.810,00	3.365.632,89	2.735.862,20

Diretriz/Macroobjetivo: GARANTIR E AMPLIAR A RENDA AGRÍCOLA E FORTALECER A AGRICULTURA FAMILIAR

Nome do programa: 2005 - DESENVOLVIMENTO RURAL SUSTENTÁVEL

Objetivo do programa: APOIAR PRIORITARIAMENTE OS AGRICULTORES FAMILIARES, BEM COMO AS CADEIAS PRODUTIVAS DO MEIO RURAL, PROPORCIONANDO-LHES RENDA E QUALIDADE DE VIDA DENTRO DOS PRINCÍPIOS DA SUSTENTABILIDADE SOCIAL, ECONÔMICA E ECOLÓGICA; CRIAR ALTERNATIVAS DE DIVERSIFICAÇÃO DE CRIAÇÃO DE ANIMAIS DE PRODUÇÃO VISANDO MELHORAR A PRODUÇÃO E PRODUTIVIDADE, QUE CONSEQUENTEMENTE IRÁ MELHORAR AS CONDIÇÕES SÓCIO-ECONÔMICA DOS AGROPECUARISTAS, COMO TAMBÉM AUMENTAR A OFERTA DE EMPREGO DIRETO E INDIRETO NAS ATIVIDADES RURAIS.

Indicador do programa: NÚMERO DE AGROPECUARISTAS BENEFICIADOS

Fonte do indicador: 3 - QUANTIDADE

Ref. atual: 0,00000 **Ref. esperada do ano:** 0,00000

Órgão responsável: 20000 - PODER EXECUTIVO

Órgão participante: 20000 - PODER EXECUTIVO

Público-Alvo: POPULAÇÃO RURAL DO MUNICÍPIO

Data inicial: **Data final:**

Ações	Produto da ação	Medida do produto	Meta física	Fonte de recursos	Gasto Total/Ação (R\$)
1.36 - APOIAR INICIATIVAS E PROJETOS VOLTADOS À MELHORIA DA	APOIAR INICIATIVAS E	-	0,00000	101 - MSC - 1.501.0000 - RECURSOS PRÓPRIOS	21.019,61
1.37 - AQUISIÇÃO DE VEÍCULOS, MÓVEIS, TRATORES, MÁQUINAS E	AQUISIÇÃO DE VEÍCULOS,	-	0,00000	101 - MSC - 1.501.0000 - RECURSOS PRÓPRIOS	21.019,61
1.37 - AQUISIÇÃO DE VEÍCULOS, MÓVEIS, TRATORES, MÁQUINAS E	AQUISIÇÃO DE VEÍCULOS,	-	0,00000	127 - MSC - 1.700.0000 - RECURSOS DE CONVÊNIOS DO	420.392,13
2.88 - APOIO AOS AGRICULTORES NA REALIZAÇÃO DE ARAÇÃO DE TERRAS	APOIO AOS AGRICULTORES	-	0,00000	101 - MSC - 1.501.0000 - RECURSOS PRÓPRIOS	126.117,64
2.89 - MANUTENÇÃO DO PROGRAMA DESENVOLVIMENTO RURAL SUSTENTÁVEL	MANUTENÇÃO DO PROGRAMA	-	0,00000	101 - MSC - 1.501.0000 - RECURSOS PRÓPRIOS	84.078,43

Total (R\$): 672.627,42

Detalhamento da Meta/Ano do PPA por produto da ação	Detalhamento dos Recursos/Ano do PPA em R\$
---	---

Acompanhamento dos Programas e Ações								
Ações	2026	2027	2028	2029	2026	2027	2028	2029
1.36 - APOIAR INICIATIVAS E PROJETOS VOLTADOS À MELHORIA DA	0,00000	0,00000	0,00000	0,00000	5.000,00	5.169,00	5.338,03	5.512,58
1.37 - AQUISIÇÃO DE VEÍCULOS, MÓVEIS, TRATORES, MÁQUINAS E	0,00000	0,00000	0,00000	0,00000	105.000,00	108.549,00	112.098,56	115.764,18
2.88 - APOIO AOS AGRICULTORES NA REALIZAÇÃO DE ARAÇÃO DE TERRAS	0,00000	0,00000	0,00000	0,00000	30.000,00	31.014,00	32.028,16	33.075,48
2.89 - MANUTENÇÃO DO PROGRAMA DESENVOLVIMENTO RURAL	0,00000	0,00000	0,00000	0,00000	20.000,00	20.676,00	21.352,11	22.050,32

Diretriz/Macroobjetivo: APRIMORAR OS SERVIÇOS DE COMUNICAÇÃO

Nome do programa: 2401 - TELECOMUNICAÇÕES

Objetivo do programa: PROPICIAR AOS HABITANTES RURAIS MELHORES MEIOS DE COMUNICAÇÕES ATRAVÉS DA TELEFONIA.

Indicador do programa: NÚMERO DE TELEFONES RURAIS INSTALADOS

Fonte do indicador: 3 - QUANTIDADE

Ref. atual: 0,00000 **Ref. esperada do ano:** 0,00000

Órgão responsável: 20000 - PODER EXECUTIVO

Órgão participante: 20000 - PODER EXECUTIVO

Público-Alvo: POPULAÇÃO RURAL

Data inicial:

Data final:

Ações	Produto da ação	Medida do produto	Meta física	Fonte de recursos	Gasto Total/Ação (R\$)
1.62 - IMPLANTAÇÃO DE SISTEMA DE TELEFONIA RURAL	PERMITIR O REGULAR	-	0,00000	101 - MSC - 1.501.0000 - RECURSOS PRÓPRIOS	42.039,21
Total (R\$):					42.039,21

Ações	Detalhamento da Meta/Ano do PPA por produto da ação				Detalhamento dos Recursos/Ano do PPA em R\$			
	2026	2027	2028	2029	2026	2027	2028	2029
1.62 - IMPLANTAÇÃO DE SISTEMA DE TELEFONIA RURAL	0,00000	0,00000	0,00000	0,00000	10.000,00	10.338,00	10.676,05	11.025,16

Diretriz/Macroobjetivo: MELHORAR AS CONDIÇÕES SÓCIO-ECONÔMICAS NO MEIO RURAL

Nome do programa: 2004 - CONTROLE DE REBANHO

Objetivo do programa: INCENTIVAR O AUMENTO DA PRODUÇÃO E PRODUTIVIDADE DOS REBANHOS, ATRAVÉS DA INTRODUÇÃO DE ANIMAIS GENETICAMENTE DE ALTA LINHAGEM PARA PRODUÇÃO DE CARNE E LEITE, ATRAVÉS DE MONTA, INSEMINAÇÃO E TRANSPLANTE DE EMBRIÕES. PROMOVER A DEFESA, INSPEÇÃO E FISCALIZAÇÃO ANIMAL.

Indicador do programa: ANIMAIS IMUNIZADOS

Fonte do indicador: 3 - QUANTIDADE

Ref. atual: 0,00000 **Ref. esperada do ano:** 0,00000

Órgão responsável: 20000 - PODER EXECUTIVO

Órgão participante: 20000 - PODER EXECUTIVO

Público-Alvo: CRIADORES FAMILIARES

Data inicial:

Data final:

Ações	Produto da ação	Medida do produto	Meta física	Fonte de recursos	Gasto Total/Ação (R\$)
1.35 - AQUISIÇÃO DE MÓVEIS, MÁQUINAS E EQUIPAMENTOS DIVERSOS,	AQUISIÇÃO DE MÓVEIS,	-	0,00000	101 - MSC - 1.501.0000 - RECURSOS PRÓPRIOS	21.019,61
2.87 - MANUTENÇÃO DO PROGRAMA CONTROLE DE REBANHO, INCLUINDO	MANUTENÇÃO DO PROGRAMA	-	0,00000	101 - MSC - 1.501.0000 - RECURSOS PRÓPRIOS	42.039,21
Total (R\$):					63.058,82

Ações	Detalhamento da Meta/Ano do PPA por produto da ação				Detalhamento dos Recursos/Ano do PPA em R\$			
	2026	2027	2028	2029	2026	2027	2028	2029
1.35 - AQUISIÇÃO DE MÓVEIS, MÁQUINAS E EQUIPAMENTOS DIVERSOS,	0,00000	0,00000	0,00000	0,00000	5.000,00	5.169,00	5.338,03	5.512,58
2.87 - MANUTENÇÃO DO PROGRAMA CONTROLE DE REBANHO, INCLUINDO	0,00000	0,00000	0,00000	0,00000	10.000,00	10.338,00	10.676,05	11.025,16

Diretriz/Macroobjetivo: MANTER, AMPLIAR E QUALIFICAR OS SERVIÇOS E PROGRAMAS DE PROTEÇÃO SOCIAL BÁSICA E ESPECIAL OFERTADOS ÀS FAMÍLIAS E INDIVÍDUOS EM SITUAÇÃO DE VULNERABILIDADE E R

Nome do programa: 805 - GESTÃO ADMINISTRATIVA DA SECRETARIA MUNICIPAL DE ASSISTÊNCIA SOCIAL

Objetivo do programa: REALIZAR AS ATIVIDADES ADMINISTRATIVAS E GERENCIAIS, AÇÕES E SERVIÇOS DESTINADOS À MANUTENÇÃO E O FUNCIONAMENTO DA SECRETARIA DE ASSISTÊNCIA SOCIAL E DE SUAS UNIDADES

Indicador do programa: PROGRAMA DE APOIO ÀS POLÍTICAS E ÁREAS ESPECIAIS NÃO É MENSURADO POR INDICADOR

Fonte do indicador: 1 - NÃO SE APLICA

Data inicial:

Data final:

Acompanhamento dos Programas e Ações

Ref. atual:

0,00000

Ref. esperada do ano:

0,00000

Órgão responsável:

29000 - SECRETARIA DE ASSISTÊNCIA SOCIAL

Órgão participante:

29000 - SECRETARIA DE ASSISTÊNCIA SOCIAL

Público-Alvo:

GESTORES E OPERADORES DA POLÍTICA DE ASSISTÊNCIA SOCIAL DO MUNICÍPIO

Ações	Produto da ação	Medida do produto	Meta física	Fonte de recursos	Gasto Total/Ação (R\$)
1.109 - ESTRUTURAÇÃO DA SECRETARIA MUNICIPAL DE ASSISTÊNCIA SOCIAL	ESTRUTURAÇÃO DA	-	0,00000	101 - MSC - 1.501.0000 - RECURSOS PRÓPRIOS	42.039,21
2.151 - MANUTENÇÃO DA GESTÃO ADMINISTRATIVA DA SECRETARIA	MANUTENÇÃO E O REGULAR	-	0,00000	101 - MSC - 1.501.0000 - RECURSOS PRÓPRIOS	2.316.360,61
2.152 - DESPESAS COM CONTRATAÇÃO DE CONSULTORIAS	DESPESAS COM	-	0,00000	101 - MSC - 1.501.0000 - RECURSOS PRÓPRIOS	252.235,28
Total (R\$):					2.610.635,10

Ações	Detalhamento da Meta/Ano do PPA por produto da ação				Detalhamento dos Recursos/Ano do PPA em R\$			
	2026	2027	2028	2029	2026	2027	2028	2029
1.109 - ESTRUTURAÇÃO DA SECRETARIA MUNICIPAL DE ASSISTÊNCIA SOCIAL	0,00000	0,00000	0,00000	0,00000	10.000,00	10.338,00	10.676,05	11.025,16
2.151 - MANUTENÇÃO DA GESTÃO ADMINISTRATIVA DA SECRETARIA	0,00000	0,00000	0,00000	0,00000	551.000,00	569.623,80	588.250,51	607.486,30
2.152 - DESPESAS COM CONTRATAÇÃO DE CONSULTORIAS	0,00000	0,00000	0,00000	0,00000	60.000,00	62.028,00	64.056,32	66.150,96

Diretriz/Macroobjetivo:

MANTER, AMPLIAR E QUALIFICAR OS SERVIÇOS E PROGRAMAS DE PROTEÇÃO SOCIAL BÁSICA E ESPECIAL OFERTADOS ÀS FAMÍLIAS E INDIVÍDUOS EM SITUAÇÃO DE VULNERABILIDADE E RI

Nome do programa:

806 - APOIO A ENTIDADES SEM FINS LUCRATIVOS

Data inicial:

Data final:

Objetivo do programa:

APOIAR ENTIDADES SOCIAIS SEM FINS LUCRATIVOS DO MUNICÍPIO PARA EFICIENTIZAR OS SERVIÇOS E MELHORAR O ATENDIMENTO A POPULAÇÃO.

Indicador do programa:

NÚMERO DE ENTIDADES BENEFICIADAS

Fonte do indicador:

3 - QUANTIDADE

Ref. atual:

0,00000

Ref. esperada do ano:

0,00000

Órgão responsável:

29000 - SECRETARIA DE ASSISTÊNCIA SOCIAL

Órgão participante:

29000 - SECRETARIA DE ASSISTÊNCIA SOCIAL

Público-Alvo:

ENTIDADES NÃO GOVERNAMENTAIS E ENTIDADES SEM FINS LUCRATIVOS

Ações	Produto da ação	Medida do produto	Meta física	Fonte de recursos	Gasto Total/Ação (R\$)
2.153 - APOIO AS ENTIDADES SOCIAIS E SEM FINS LUCRATIVOS QUE ATUAM	APOIO AS ENTIDADES	-	0,00000	101 - MSC - 1.501.0000 - RECURSOS PRÓPRIOS	4.203,93
Total (R\$):					4.203,93

Ações	Detalhamento da Meta/Ano do PPA por produto da ação				Detalhamento dos Recursos/Ano do PPA em R\$			
	2026	2027	2028	2029	2026	2027	2028	2029
2.153 - APOIO AS ENTIDADES SOCIAIS E SEM FINS LUCRATIVOS QUE ATUAM	0,00000	0,00000	0,00000	0,00000	1.000,00	1.033,80	1.067,61	1.102,52

Diretriz/Macroobjetivo:

MANTER, AMPLIAR E QUALIFICAR OS SERVIÇOS E PROGRAMAS DE PROTEÇÃO SOCIAL BÁSICA E ESPECIAL OFERTADOS ÀS FAMÍLIAS E INDIVÍDUOS EM SITUAÇÃO DE VULNERABILIDADE E RI

Nome do programa:

809 - BENEFÍCIOS EVENTUAIS

Data inicial:

Data final:

Objetivo do programa:

PROVER O MÍNIMO NECESSÁRIO DAS NECESSIDADES ADVINDAS DE SITUAÇÕES DE VULNERABILIDADE TEMPORÁRIA PARA O ENFRENTAMENTO DE SITUAÇÕES DE RISCOS, PERDAS E DANOS A INTEGRIDADE DA PESSOA E/OU DE SUA FAMÍLIA.

Indicador do programa:

PESSOAS ATENDIDAS PELO PROGRAMA

Fonte do indicador:

3 - QUANTIDADE

Ref. atual:

0,00000

Ref. esperada do ano:

0,00000

Órgão responsável:

29000 - SECRETARIA DE ASSISTÊNCIA SOCIAL

Órgão participante:

29000 - SECRETARIA DE ASSISTÊNCIA SOCIAL

Público-Alvo:

POPULAÇÃO CARENTE QUE NECESSITE DA ASSISTÊNCIA SOCIAL

Ações	Produto da ação	Medida do produto	Meta física	Fonte de recursos	Gasto Total/Ação (R\$)
2.156 - REALIZAÇÃO DE DOAÇÃO DE PEIXES DURANTE A SEMANA SANTA	REALIZAÇÃO DE DOAÇÃO DE	-	0,00000	101 - MSC - 1.501.0000 - RECURSOS PRÓPRIOS	420.392,13
2.168 - MANUTENÇÃO DO PROGRAMA DE CONCESSÃO DE BENEFÍCIOS	MANUTENÇÃO DO PROGRAMA	-	0,00000	101 - MSC - 1.501.0000 - RECURSOS PRÓPRIOS	630.588,18
2.168 - MANUTENÇÃO DO PROGRAMA DE CONCESSÃO DE BENEFÍCIOS	MANUTENÇÃO DO PROGRAMA	-	0,00000	126 - MSC - 1.661.0000 - TRANSFERÊNCIA DO FUNDO	168.156,85
Total (R\$):					1.219.137,16

Acompanhamento dos Programas e Ações								
Ações	2026	2027	2028	2029	2026	2027	2028	2029
2.156 - REALIZAÇÃO DE DOAÇÃO DE PEIXES DURANTE A SEMANA SANTA	0,00000	0,00000	0,00000	0,00000	100.000,00	103.380,00	106.760,53	110.251,60
2.168 - MANUTENÇÃO DO PROGRAMA DE CONCESSÃO DE BENEFÍCIOS	0,00000	0,00000	0,00000	0,00000	190.000,00	196.422,00	202.845,00	209.478,03

Diretriz/Macroobjetivo: MANTER, AMPLIAR E QUALIFICAR OS SERVIÇOS E PROGRAMAS DE PROTEÇÃO SOCIAL BÁSICA E ESPECIAL OFERTADOS ÀS FAMÍLIAS E INDIVÍDUOS EM SITUAÇÃO DE VULNERABILIDADE E RI

Nome do programa: 807 - CONSELHOS DE POLÍTICA SOCIAL

Objetivo do programa: CONTRIBUIR COM OS CONSELHOS MUNICIPAIS DE CONTROLE SOCIAL PARA PERMITIR O REGULAR FUNCIONAMENTO DESTES.

Indicador do programa: PROGRAMA DE APOIO ÀS POLÍTICAS E ÁREAS ESPECIAIS NÃO É MENSURADO POR INDICADOR

Data inicial:

Data final:

Fonte do indicador: 1 - NÃO SE APLICA

Ref. atual: 0,00000 **Ref. esperada do ano:** 0,00000

Órgão responsável: 29000 - SECRETARIA DE ASSISTÊNCIA SOCIAL

Órgão participante: 29000 - SECRETARIA DE ASSISTÊNCIA SOCIAL

Público-Alvo: CONSELHOS MUNICIPAIS

Ações	Produto da ação	Medida do produto	Meta física	Fonte de recursos	Gasto Total/Ação (R\$)
2.154 - MANUTENÇÃO DOS CONSELHOS DE POLÍTICAS SOCIAIS DO MUNICÍPIO	MANUTENÇÃO DOS	-	0,00000	101 - MSC - 1.501.0000 - RECURSOS PRÓPRIOS	21.019,61
Total (R\$):					21.019,61

Ações	Detalhamento da Meta/Ano do PPA por produto da ação				Detalhamento dos Recursos/Ano do PPA em R\$			
	2026	2027	2028	2029	2026	2027	2028	2029
2.154 - MANUTENÇÃO DOS CONSELHOS DE POLÍTICAS SOCIAIS DO	0,00000	0,00000	0,00000	0,00000	5.000,00	5.169,00	5.338,03	5.512,58

Diretriz/Macroobjetivo: MANTER, AMPLIAR E QUALIFICAR OS SERVIÇOS E PROGRAMAS DE PROTEÇÃO SOCIAL BÁSICA E ESPECIAL OFERTADOS ÀS FAMÍLIAS E INDIVÍDUOS EM SITUAÇÃO DE VULNERABILIDADE E RI

Nome do programa: 808 - AGENTE DA CIDADANIA

Objetivo do programa: PROMOVER O RESGATE E A INTEGRAÇÃO SOCIAL DE PESSOAS EM SITUAÇÃO DE VULNERABILIDADE SOCIAL, QUE DE FORMA VOLUNTÁRIA PRETENDAM SE QUALIFICAR PROFISSIONALMENTE E COLABORAR COM O RESGATE DA CIDADANIA NO MUNICÍPIO.

Indicador do programa: NÚMERO DE BENEFICIADOS PELO PROGRAMA

Data inicial:

Data final:

Fonte do indicador: 3 - QUANTIDADE

Ref. atual: 0,00000 **Ref. esperada do ano:** 0,00000

Órgão responsável: 29000 - SECRETARIA DE ASSISTÊNCIA SOCIAL

Órgão participante: 29000 - SECRETARIA DE ASSISTÊNCIA SOCIAL

Público-Alvo: PESSOAS EM SITUAÇÃO DE VULNERABILIDADE SOCIAL

Ações	Produto da ação	Medida do produto	Meta física	Fonte de recursos	Gasto Total/Ação (R\$)
2.155 - MANUTENÇÃO DO PROGRAMA AGENTE DA CIDADANIA	MANUTENÇÃO DO PROGRAMA	-	0,00000	101 - MSC - 1.501.0000 - RECURSOS PRÓPRIOS	9.669.018,79
Total (R\$):					9.669.018,79

Ações	Detalhamento da Meta/Ano do PPA por produto da ação				Detalhamento dos Recursos/Ano do PPA em R\$			
	2026	2027	2028	2029	2026	2027	2028	2029
2.155 - MANUTENÇÃO DO PROGRAMA AGENTE DA CIDADANIA	0,00000	0,00000	0,00000	0,00000	2.300.000,00	2.377.740,00	2.455.492,10	2.535.786,69

Diretriz/Macroobjetivo: ASSEGURAR MAIS EFICIÊNCIA E TRANSPARÊNCIA À GESTÃO PÚBLICA MUNICIPAL

Nome do programa: 2590 - NÚCLEO INTERMUNICIPAL DE ILUMINAÇÃO PÚBLICA - CONDOMAR

Objetivo do programa: PROMOVER EM CONJUNTO COM OUTROS MUNICÍPIOS A MELHORIA DAS CONDIÇÕES DE VIDA DA POPULAÇÃO, ESPECIALMENTE ATRAVÉS DA MELHORIA DOS SERVIÇOS PÚBLICOS REALIZADOS PELOS MUNICÍPIOS.

Indicador do programa: DESEMPENHO DOS SERVIÇOS PRESTADOS PELOS CONSÓRCIOS E/OU COOPERAÇÕES

Data inicial:

Data final:

Fonte do indicador: 2 - PERCENTUAL

Ref. atual: 0,00000 **Ref. esperada do ano:** 0,00000

Órgão responsável: 20000 - PODER EXECUTIVO

Órgão participante: 20000 - PODER EXECUTIVO

Público-Alvo: GOVERNO MUNICIPAL

Acompanhamento dos Programas e Ações

Ações	Produto da ação	Medida do produto	Meta física	Fonte de recursos	Gasto Total/Ação (R\$)
1.906 - AQUISIÇÃO DE MÓVEIS, MÁQUINAS E EQUIPAMENTOS DIVERSOS PARA	AQUISIÇÃO DE MÓVEIS,	-	0,00000	205 - MSC - 1.880.0000 - RECURSOS PRÓPRIOS DOS	420,39
1.907 - INFRAESTR. DO PARQUE DE ILUMINAÇÃO PÚBLICO - NIIP	CONSTRUÇÃO, REFORMA	-	0,00000	205 - MSC - 1.880.0000 - RECURSOS PRÓPRIOS DOS	420,39
2.912 - CAPACITAÇÃO DOS PROFISSIONAISDE ILUMINAÇÃO PÚBLICA - NIIP	CAPACITAÇÃO DOS	-	0,00000	205 - MSC - 1.880.0000 - RECURSOS PRÓPRIOS DOS	2.522,35
2.913 - MANUTENÇÃO DOS PARQUES DE ILUMINAÇÃO PÚBLICA DOS	MANUTENÇÃO DOS PARQUES	-	0,00000	205 - MSC - 1.880.0000 - RECURSOS PRÓPRIOS DOS	3.363,13
2.914 - MANUTENÇÃO DAS ATIVIDADES ADMINISTRATIVAS DO NIIP	MANUTENÇÃO DAS	-	0,00000	205 - MSC - 1.880.0000 - RECURSOS PRÓPRIOS DOS	26.064,30
Total (R\$):					32.790,56

Ações	Detalhamento da Meta/Ano do PPA por produto da ação				Detalhamento dos Recursos/Ano do PPA em R\$			
	2026	2027	2028	2029	2026	2027	2028	2029
1.906 - AQUISIÇÃO DE MÓVEIS, MÁQUINAS E EQUIPAMENTOS DIVERSOS PARA	0,00000	0,00000	0,00000	0,00000	100,00	103,38	106,76	110,25
1.907 - INFRAESTR. DO PARQUE DE ILUMINAÇÃO PÚBLICO - NIIP	0,00000	0,00000	0,00000	0,00000	100,00	103,38	106,76	110,25
2.912 - CAPACITAÇÃO DOS PROFISSIONAISDE ILUMINAÇÃO PÚBLICA - NIIP	0,00000	0,00000	0,00000	0,00000	600,00	620,28	640,56	661,51
2.913 - MANUTENÇÃO DOS PARQUES DE ILUMINAÇÃO PÚBLICA DOS	0,00000	0,00000	0,00000	0,00000	800,00	827,04	854,08	882,01
2.914 - MANUTENÇÃO DAS ATIVIDADES ADMINISTRATIVAS DO NIIP	0,00000	0,00000	0,00000	0,00000	6.200,00	6.409,56	6.619,15	6.835,59

Diretriz/Macroobjetivo: PROMOVER A CULTURA PARA FORTALECER A CIDADANIA

Nome do programa: 1303 - NOSSA CULTURA

Data inicial:

Data final:

Objetivo do programa: DESCENTRALIZAR A PRODUÇÃO CULTURAL DO MUNICÍPIO FOMENTANDO A CONSTRUÇÃO DA IDENTIDADE E A INCLUSÃO SOCIAL ATRAVÉS DA CULTURA, VALORIZANDO OS ARTISTAS LOCAIS E GRUPOS CULTURAIS TRADICIONAIS E CONTEMPORÂNEOS DO MUNICÍPIO.

Indicador do programa: NÚMERO DE EVENTOS REALIZADOS

Fonte do indicador: 3 - QUANTIDADE

Ref. atual: 0,00000

Ref. esperada do ano: 0,00000

Órgão responsável: 20000 - PODER EXECUTIVO

Órgão participante: 20000 - PODER EXECUTIVO

Público-Alvo: POPULAÇÃO EM GERAL DO MUNICÍPIO

Ações	Produto da ação	Medida do produto	Meta física	Fonte de recursos	Gasto Total/Ação (R\$)
1.68 - CONSTRUÇÃO, REFORMA E/OU AMPLIAÇÃO DE IMÓVEIS, DESTINADOS	CONSTRUÇÃO, REFORMA	-	0,00000	101 - MSC - 1.501.0000 - RECURSOS PRÓPRIOS	21.019,61
1.69 - AQUISIÇÃO DE MÓVEIS, MÁQUINAS E EQUIPAMENTOS DIVERSOS	AQUISIÇÃO DE MÓVEIS,	-	0,00000	101 - MSC - 1.501.0000 - RECURSOS PRÓPRIOS	21.019,61
1.70 - PROMOVER AÇÕES DE INVESTIMENTOS DE ESPAÇOS E ORGANIZAÇÕES	PROMOVER AÇÕES DE	-	0,00000	141 - MSC - 1.719.0000 - TRANSFERÊNCIAS DA POLÍTICA	84.078,43
2.109 - REALIZAR FESTAS CÍVICAS, ARTÍSTICAS, MANIFESTAÇÕES CULTURAIS,	REALIZAR FESTAS CÍVICAS,	-	0,00000	101 - MSC - 1.501.0000 - RECURSOS PRÓPRIOS	10.348.626,66
2.109 - REALIZAR FESTAS CÍVICAS, ARTÍSTICAS, MANIFESTAÇÕES CULTURAIS,	REALIZAR FESTAS CÍVICAS,	-	0,00000	127 - MSC - 1.700.0000 - RECURSOS DE CONVÊNIOS DO	378.352,90
2.109 - REALIZAR FESTAS CÍVICAS, ARTÍSTICAS, MANIFESTAÇÕES CULTURAIS,	REALIZAR FESTAS CÍVICAS,	-	0,00000	128 - MSC - 1.701.0000 - RECURSOS DE CONVÊNIOS DO	46.243,14
2.110 - VALORIZAÇÃO DA CULTURA LOCAL E IMPLANTAÇÃO DA CULTURA	VALORIZAÇÃO DA CULTURA	-	0,00000	101 - MSC - 1.501.0000 - RECURSOS PRÓPRIOS	21.019,61
2.111 - FOMENTAR AS AÇÕES PREVISTAS NA POLÍTICA NACIONAL ALDIR	FOMENTAR AS AÇÕES	-	0,00000	141 - MSC - 1.719.0000 - TRANSFERÊNCIAS DA POLÍTICA	348.925,47
Total (R\$):					11.269.285,43

Ações	Detalhamento da Meta/Ano do PPA por produto da ação				Detalhamento dos Recursos/Ano do PPA em R\$			
	2026	2027	2028	2029	2026	2027	2028	2029
1.68 - CONSTRUÇÃO, REFORMA E/OU AMPLIAÇÃO DE IMÓVEIS, DESTINADOS	0,00000	0,00000	0,00000	0,00000	5.000,00	5.169,00	5.338,03	5.512,58
1.69 - AQUISIÇÃO DE MÓVEIS, MÁQUINAS E EQUIPAMENTOS DIVERSOS	0,00000	0,00000	0,00000	0,00000	5.000,00	5.169,00	5.338,03	5.512,58
1.70 - PROMOVER AÇÕES DE INVESTIMENTOS DE ESPAÇOS E ORGANIZAÇÕES	0,00000	0,00000	0,00000	0,00000	20.000,00	20.676,00	21.352,11	22.050,32
2.109 - REALIZAR FESTAS CÍVICAS, ARTÍSTICAS, MANIFESTAÇÕES CULTURAIS,	0,00000	0,00000	0,00000	0,00000	2.301.000,00	2.878.773,80	3.056.559,70	2.536.889,20
2.110 - VALORIZAÇÃO DA CULTURA LOCAL E IMPLANTAÇÃO DA CULTURA	0,00000	0,00000	0,00000	0,00000	5.000,00	5.169,00	5.338,03	5.512,58
2.111 - FOMENTAR AS AÇÕES PREVISTAS NA POLÍTICA NACIONAL ALDIR	0,00000	0,00000	0,00000	0,00000	83.000,00	85.805,40	88.611,24	91.508,83

Diretriz/Macroobjetivo: PROMOVER A CULTURA PARA FORTALECER A CIDADANIA

Nome do programa: 1302 - PRESERVAÇÃO DO PATRIMÔNIO HISTÓRICO E ARTÍSTICO DE POÇÃO

Data inicial:

Data final:

Objetivo do programa: PRESERVAR O PATRIMÔNIO HISTÓRICO E ARTÍSTICO DO MUNICÍPIO E RESGATAR AS TRADIÇÕES CULTURAIS.

Acompanhamento dos Programas e Ações

Indicador do programa: BENS RESTAURADOS
Fonte do indicador: 3 - QUANTIDADE
Ref. atual: 0,00000 **Ref. esperada do ano:** 0,00000
Órgão responsável: 20000 - PODER EXECUTIVO
Órgão participante: 20000 - PODER EXECUTIVO
Público-Alvo: POPULAÇÃO EM GERAL DO MUNICÍPIO

Ações	Produto da ação	Medida do produto	Meta física	Fonte de recursos	Gasto Total/Ação (R\$)
1.67 - EXECUÇÃO DE OBRAS DE RESTAURAÇÃO DOS IMÓVEIS PERTECENTES	EXECUÇÃO DE OBRAS DE	-	0,00000	101 - MSC - 1.501.0000 - RECURSOS PRÓPRIOS	21.019,61
2.108 - MANUTENÇÃO DE ATIVIDADES DESTINADAS À CONSERVAÇÃO E	MANUTENÇÃO DE	-	0,00000	101 - MSC - 1.501.0000 - RECURSOS PRÓPRIOS	21.019,61
Total (R\$):					42.039,22

Ações	Detalhamento da Meta/Ano do PPA por produto da ação				Detalhamento dos Recursos/Ano do PPA em R\$			
	2026	2027	2028	2029	2026	2027	2028	2029
1.67 - EXECUÇÃO DE OBRAS DE RESTAURAÇÃO DOS IMÓVEIS PERTECENTES	0,00000	0,00000	0,00000	0,00000	5.000,00	5.169,00	5.338,03	5.512,58
2.108 - MANUTENÇÃO DE ATIVIDADES DESTINADAS À CONSERVAÇÃO E	0,00000	0,00000	0,00000	0,00000	5.000,00	5.169,00	5.338,03	5.512,58

Diretriz/Macroobjetivo: PROMOVER A CULTURA PARA FORTALECER A CIDADANIA
Nome do programa: 1301 - GESTÃO DA SECRETARIA DE CULTURA E TURISMO
Objetivo do programa: REALIZAR AS ATIVIDADES GERENCIAIS E ADMINISTRATIVAS DA SECRETARIA E APOIAR AÇÕES RELACIONADAS À CULTURA E TURISMO NO MUNICÍPIO.
Indicador do programa: PROGRAMA DE APOIO ÀS POLÍTICAS E ÁREAS ESPECIAIS NÃO É MENSURADO POR INDICADOR
Fonte do indicador: 1 - NÃO SE APLICA
Ref. atual: 0,00000 **Ref. esperada do ano:** 0,00000
Órgão responsável: 20000 - PODER EXECUTIVO
Órgão participante: 20000 - PODER EXECUTIVO
Público-Alvo: GOVERNO MUNICIPAL

Ações	Produto da ação	Medida do produto	Meta física	Fonte de recursos	Gasto Total/Ação (R\$)
1.66 - AQUISIÇÃO DE MÓVEIS, MÁQUINAS, VEÍCULOS E EQUIPAMENTOS	AQUISIÇÃO DE MÓVEIS,	-	0,00000	101 - MSC - 1.501.0000 - RECURSOS PRÓPRIOS	21.019,61
2.107 - MANUTENÇÃO DAS AÇÕES VINCULADAS AO PROGRAMA DE GESTÃO DA	MANUTENÇÃO DAS AÇÕES	-	0,00000	101 - MSC - 1.501.0000 - RECURSOS PRÓPRIOS	840.784,26
Total (R\$):					861.803,87

Ações	Detalhamento da Meta/Ano do PPA por produto da ação				Detalhamento dos Recursos/Ano do PPA em R\$			
	2026	2027	2028	2029	2026	2027	2028	2029
1.66 - AQUISIÇÃO DE MÓVEIS, MÁQUINAS, VEÍCULOS E EQUIPAMENTOS	0,00000	0,00000	0,00000	0,00000	5.000,00	5.169,00	5.338,03	5.512,58
2.107 - MANUTENÇÃO DAS AÇÕES VINCULADAS AO PROGRAMA DE GESTÃO DA	0,00000	0,00000	0,00000	0,00000	200.000,00	206.760,00	213.521,06	220.503,20

Diretriz/Macroobjetivo: AMPLIAR E MODERNIZAR A INFRAESTRUTURA E OS SERVIÇOS URBANOS
Nome do programa: 1703 - SANEAMENTO RURAL
Objetivo do programa: OFERECER MELHORES CONDIÇÕES DE HIGIENE E SAÚDE À POPULAÇÃO RURAL. PROPORCIONAR A POPULAÇÃO DAS VILAS E POVOADOS CONDIÇÕES DIGNAS DE SAÚDE PÚBLICA, COM DESTINO POLITICAMENTE CORRETO DO ESGOTAMENTO SANITÁRIO.
Indicador do programa: NÚMERO DE FAMÍLIAS BENEFICIADAS PELO SANEAMENTO RURAL
Fonte do indicador: 3 - QUANTIDADE
Ref. atual: 0,00000 **Ref. esperada do ano:** 0,00000
Órgão responsável: 20000 - PODER EXECUTIVO
Órgão participante: 20000 - PODER EXECUTIVO
Público-Alvo: POPULAÇÃO RURAL DO MUNICÍPIO

Ações	Produto da ação	Medida do produto	Meta física	Fonte de recursos	Gasto Total/Ação (R\$)
1.54 - EXECUÇÃO DE OBRAS DE MELHORIAS SANITÁRIAS DOMICILIARES E	SANEAMENTO RURAL	-	0,00000	101 - MSC - 1.501.0000 - RECURSOS PRÓPRIOS	21.019,61
1.54 - EXECUÇÃO DE OBRAS DE MELHORIAS SANITÁRIAS DOMICILIARES E	SANEAMENTO RURAL	-	0,00000	127 - MSC - 1.700.0000 - RECURSOS DE CONVÊNIOS DO	420.392,13
Total (R\$):					441.411,74

Acompanhamento dos Programas e Ações								
Ações	Detalhamento da Meta/Ano do PPA por produto da ação				Detalhamento dos Recursos/Ano do PPA em R\$			
	2026	2027	2028	2029	2026	2027	2028	2029
1.54 - EXECUÇÃO DE OBRAS DE MELHORIAS SANITÁRIAS DOMICILIARES E	0,00000	0,00000	0,00000	0,00000	105.000,00	108.549,00	112.098,56	115.764,18

Diretriz/Macroobjetivo: MELHORAR AS CONDIÇÕES SÓCIO-ECONÔMICAS NO MEIO RURAL

Nome do programa: 1702 - ABASTECIMENTO DE ÁGUA EMERGENCIAL

Objetivo do programa: MELHORAR CONDIÇÕES DE VIDA E DE ACESSO À ÁGUA POTÁVEL PARA O CONSUMO DA POPULAÇÃO DA ZONA URBANA E ZONA RURAL.

Indicador do programa: NÚMERO DE FAMÍLIAS BENEFICIADAS

Fonte do indicador: 3 - QUANTIDADE

Ref. atual: 0,00000 **Ref. esperada do ano:** 0,00000

Órgão responsável: 20000 - PODER EXECUTIVO

Órgão participante: 20000 - PODER EXECUTIVO

Público-Alvo: POPULAÇÃO EM GERAL DO MUNICÍPIO

Ações	Produto da ação	Medida do produto	Meta física	Fonte de recursos	Gasto Total/Ação (R\$)
2.83 - REALIZAR ABASTECIMENTO D'ÁGUA EMERGENCIAL NA SEDE, DISTRITOS	ABASTECIMENTO DE ÁGUA	-	0,00000	101 - MSC - 1.501.0000 - RECURSOS PRÓPRIOS	210.196,05
Total (R\$):					210.196,05

Ações	Detalhamento da Meta/Ano do PPA por produto da ação				Detalhamento dos Recursos/Ano do PPA em R\$			
	2026	2027	2028	2029	2026	2027	2028	2029
2.83 - REALIZAR ABASTECIMENTO D'ÁGUA EMERGENCIAL NA SEDE,	0,00000	0,00000	0,00000	0,00000	50.000,00	51.690,00	53.380,26	55.125,79

Diretriz/Macroobjetivo: MELHORAR AS CONDIÇÕES SÓCIO-ECONÔMICAS NO MEIO RURAL

Nome do programa: 1701 - GESTÃO DE RECURSOS HÍDRICOS

Objetivo do programa: MELHORAR O ABASTECIMENTO D'ÁGUA E MINIMIZAR A SECA. ELABORAR PROJETOS CONJUNTOS COM OS GOVERNOS FEDERAL E ESTADUAL QUE VISEM MELHORAR A CAPACIDADE DOS RESERVATÓRIOS DE ÁGUA EXISTENTES, E CONSTRUIR NOVOS MANANCIAIS PARA QUE PROPORCIONE A TODA POPULAÇÃO ASSISTÊNCIA QUANTO AO ABASTECIMENTO DE ÁGUA POTÁVEL TRATADA, PRINCIPALMENTE NA ZONA RURAL NO PERÍODO DE SECA.

Indicador do programa: NÚMERO DE ABASTECIMENTOS CONSTRUÍDOS, REFORMADOS E/OU AMPLIADOS

Fonte do indicador: 3 - QUANTIDADE

Ref. atual: 0,00000 **Ref. esperada do ano:** 0,00000

Órgão responsável: 20000 - PODER EXECUTIVO

Órgão participante: 20000 - PODER EXECUTIVO

Público-Alvo: POPULAÇÃO EM GERAL DO MUNICÍPIO

Ações	Produto da ação	Medida do produto	Meta física	Fonte de recursos	Gasto Total/Ação (R\$)
1.29 - EXECUÇÃO DE OBRAS HÍDRICAS: CONSTRUÇÃO E AMPLIAÇÃO DE	AMPLIAÇÃO DE RECURSOS	-	0,00000	101 - MSC - 1.501.0000 - RECURSOS PRÓPRIOS	84.078,43
1.29 - EXECUÇÃO DE OBRAS HÍDRICAS: CONSTRUÇÃO E AMPLIAÇÃO DE	AMPLIAÇÃO DE RECURSOS	-	0,00000	127 - MSC - 1.700.0000 - RECURSOS DE CONVÊNIOS DO	42.039,21
1.29 - EXECUÇÃO DE OBRAS HÍDRICAS: CONSTRUÇÃO E AMPLIAÇÃO DE	AMPLIAÇÃO DE RECURSOS	-	0,00000	128 - MSC - 1.701.0000 - RECURSOS DE CONVÊNIOS DO	420.392,13
Total (R\$):					546.509,77

Ações	Detalhamento da Meta/Ano do PPA por produto da ação				Detalhamento dos Recursos/Ano do PPA em R\$			
	2026	2027	2028	2029	2026	2027	2028	2029
1.29 - EXECUÇÃO DE OBRAS HÍDRICAS: CONSTRUÇÃO E AMPLIAÇÃO DE	0,00000	0,00000	0,00000	0,00000	130.000,00	134.394,00	138.788,69	143.327,08

Diretriz/Macroobjetivo: PROMOVER A CULTURA PARA FORTALECER A CIDADANIA

Nome do programa: 1305 - PROMOÇÃO DE EVENTOS CULTURAIS E RELIGIOSOS

Objetivo do programa: PROMOVER A VALORIZAÇÃO DA CULTURA CRISTÃ E O FORTALECIMENTO DA IDENTIDADE RELIGIOSA LOCAL POR MEIO DA REALIZAÇÃO DA FESTIVIDADE GOSPEL, INCENTIVANDO A PARTICIPAÇÃO DA COMUNIDADE E O INTERCÂMBIO CULTURAL ENTRE ARTISTAS LOCAIS E REGIONAIS.

Indicador do programa:

Fonte do indicador:

Ref. atual: 0,00000 **Ref. esperada do ano:** 0,00000

Órgão responsável: 20000 - PODER EXECUTIVO

Acompanhamento dos Programas e Ações

Órgão participante: 20000 - PODER EXECUTIVO

Público-Alvo: COMUNIDADE DAS IGREJAS EVANGÉLICAS

Ações	Produto da ação	Medida do produto	Meta física	Fonte de recursos	Gasto Total/Ação (R\$)
1.121 - ESTRUTURAÇÃO DO PROGRAMA "PROMOÇÃO DE EVENTOS CULTURAIS	VALORIZAÇÃO DA CULTURA	-	0,00000	101 - MSC - 1.501.0000 - RECURSOS PRÓPRIOS	21.019,61
2.177 - MANUTENÇÃO DO PROGRAMA "PROMOÇÃO DE EVENTOS CULTURAIS E	VALORIZAÇÃO DA CULTURA	-	0,00000	101 - MSC - 1.501.0000 - RECURSOS PRÓPRIOS	21.019,61

Total (R\$): 42.039,22

Ações	Detalhamento da Meta/Ano do PPA por produto da ação				Detalhamento dos Recursos/Ano do PPA em R\$			
	2026	2027	2028	2029	2026	2027	2028	2029
1.121 - ESTRUTURAÇÃO DO PROGRAMA "PROMOÇÃO DE EVENTOS CULTURAIS	0,00000	0,00000	0,00000	0,00000	5.000,00	5.169,00	5.338,03	5.512,58
2.177 - MANUTENÇÃO DO PROGRAMA "PROMOÇÃO DE EVENTOS CULTURAIS E	0,00000	0,00000	0,00000	0,00000	5.000,00	5.169,00	5.338,03	5.512,58

Diretriz/Macroobjetivo: PROMOVER A CULTURA PARA FORTALECER A CIDADANIA

Nome do programa: 1304 - GESTÃO DO FUNDO MUNICIPAL DE CULTURA E TURISMO - FUMCUTUR

Data inicial:

Data final:

Objetivo do programa: REALIZAR AS ATIVIDADES ADMINISTRATIVAS E GERENCIAIS, AÇÕES E SERVIÇOS DESTINADOS A MANUTENÇÃO E AO FUNCIONAMENTO DO FUNDO MUNICIPAL DE CULTURA E TURISMO - FUMCUTUR.

Indicador do programa: PROGRAMA DE APOIO ÀS POLÍTICAS E ÁREAS ESPECIAIS NÃO É MENSURADO POR INDICADOR

Fonte do indicador: 1 - NÃO SE APLICA

Ref. atual: 0,00000 Ref. esperada do ano: 0,00000

Órgão responsável: 20000 - PODER EXECUTIVO

Órgão participante: 20000 - PODER EXECUTIVO

Público-Alvo: GOVERNO MUNICIPAL

Ações	Produto da ação	Medida do produto	Meta física	Fonte de recursos	Gasto Total/Ação (R\$)
1.71 - AQUISIÇÃO, CONSTRUÇÃO, REFORMA E/OU AMPLIAÇÃO DE IMÓVEIS -	AQUISIÇÃO, CONSTRUÇÃO,	-	0,00000	101 - MSC - 1.501.0000 - RECURSOS PRÓPRIOS	21.019,61
1.71 - AQUISIÇÃO, CONSTRUÇÃO, REFORMA E/OU AMPLIAÇÃO DE IMÓVEIS -	AQUISIÇÃO, CONSTRUÇÃO,	-	0,00000	127 - MSC - 1.700.0000 - RECURSOS DE CONVÊNIOS DO	42.039,21
1.72 - AQUISIÇÃO DE MÓVEIS, MÁQUINAS, VEÍCULOS E EQUIPAMENTOS -	AQUISIÇÃO DE MÓVEIS,	-	0,00000	101 - MSC - 1.501.0000 - RECURSOS PRÓPRIOS	21.019,61
1.72 - AQUISIÇÃO DE MÓVEIS, MÁQUINAS, VEÍCULOS E EQUIPAMENTOS -	AQUISIÇÃO DE MÓVEIS,	-	0,00000	127 - MSC - 1.700.0000 - RECURSOS DE CONVÊNIOS DO	21.019,61
2.112 - MANUTENÇÃO DAS AÇÕES DO FUNDO MUNICIPAL DE CULTURA E	MANUTENÇÃO DAS AÇÕES DO	-	0,00000	101 - MSC - 1.501.0000 - RECURSOS PRÓPRIOS	21.019,61
2.112 - MANUTENÇÃO DAS AÇÕES DO FUNDO MUNICIPAL DE CULTURA E	MANUTENÇÃO DAS AÇÕES DO	-	0,00000	127 - MSC - 1.700.0000 - RECURSOS DE CONVÊNIOS DO	21.019,61

Total (R\$): 147.137,26

Ações	Detalhamento da Meta/Ano do PPA por produto da ação				Detalhamento dos Recursos/Ano do PPA em R\$			
	2026	2027	2028	2029	2026	2027	2028	2029
1.71 - AQUISIÇÃO, CONSTRUÇÃO, REFORMA E/OU AMPLIAÇÃO DE IMÓVEIS -	0,00000	0,00000	0,00000	0,00000	15.000,00	15.507,00	16.014,08	16.537,74
1.72 - AQUISIÇÃO DE MÓVEIS, MÁQUINAS, VEÍCULOS E EQUIPAMENTOS -	0,00000	0,00000	0,00000	0,00000	10.000,00	10.338,00	10.676,06	11.025,16
2.112 - MANUTENÇÃO DAS AÇÕES DO FUNDO MUNICIPAL DE CULTURA E	0,00000	0,00000	0,00000	0,00000	10.000,00	10.338,00	10.676,06	11.025,16

Diretriz/Macroobjetivo: AMPLIAR E MODERNIZAR A INFRAESTRUTURA E OS SERVIÇOS URBANOS

Nome do programa: 1704 - SANEAMENTO URBANO

Data inicial:

Data final:

Objetivo do programa: AMPLIAR O SISTEMA DE SANEAMENTO URBANO PARA MELHORAR A SAÚDE E AS CONDIÇÕES SANITÁRIAS DA POPULAÇÃO; PROPORCIONAR A SAÚDE PREVENTIVA E PROJETOS DE RECUPERAÇÃO E MANUTENÇÃO DO SISTEMA JÁ EXISTENTE COM ÁREA DE TRATAMENTO E LIMPEZA DE CANAIS, CÓRREGOS E RIOS.

Indicador do programa: NÚMERO DE RUAS SANEADAS

Fonte do indicador: 3 - QUANTIDADE

Ref. atual: 0,00000 Ref. esperada do ano: 0,00000

Órgão responsável: 20000 - PODER EXECUTIVO

Órgão participante: 20000 - PODER EXECUTIVO

Público-Alvo: POPULAÇÃO EM GERAL DO MUNICÍPIO

Ações	Produto da ação	Medida do produto	Meta física	Fonte de recursos	Gasto Total/Ação (R\$)
1.55 - EXECUÇÃO DE OBRAS DE SANEAMENTO URBANO, INCLUINDO	SANEAMENTO URBANO	-	0,00000	101 - MSC - 1.501.0000 - RECURSOS PRÓPRIOS	21.019,61
1.55 - EXECUÇÃO DE OBRAS DE SANEAMENTO URBANO, INCLUINDO	SANEAMENTO URBANO	-	0,00000	127 - MSC - 1.700.0000 - RECURSOS DE CONVÊNIOS DO	420.392,13

Acompanhamento dos Programas e Ações

2.98 - MANUTENÇÃO DO SISTEMA DE SANEAMENTO URBANO DO MUNICÍPIO

SANEAMENTO URBANO

-

0,00000

101 - MSC - 1.501.0000 - RECURSOS PRÓPRIOS

630.588,18

Total (R\$): 1.071.999,92

Ações	Detalhamento da Meta/Ano do PPA por produto da ação				Detalhamento dos Recursos/Ano do PPA em R\$			
	2026	2027	2028	2029	2026	2027	2028	2029
1.55 - EXECUÇÃO DE OBRAS DE SANEAMENTO URBANO, INCLUINDO	0,00000	0,00000	0,00000	0,00000	105.000,00	108.549,00	112.098,56	115.764,18
2.98 - MANUTENÇÃO DO SISTEMA DE SANEAMENTO URBANO DO MUNICÍPIO	0,00000	0,00000	0,00000	0,00000	150.000,00	155.070,00	160.140,79	165.377,39

Diretriz/Macroobjetivo: ASSEGURAR MAIS EFICIÊNCIA E TRANSPARÊNCIA À GESTÃO PÚBLICA MUNICIPAL

Nome do programa: 1090 - NÚCLEO INTERMUNICIPAL DE SAÚDE E MATERNO INFANTIL - NISMI - CONDOMAR

Objetivo do programa: PROMOVER EM CONJUNTO COM OUTROS MUNICÍPIOS A MELHORIA DAS CONDIÇÕES DE VIDA DA POPULAÇÃO, ESPECIALMENTE ATRAVÉS DA MELHORIA DOS SERVIÇOS PÚBLICOS REALIZADOS PELOS MUNICÍPIOS.

Indicador do programa: DESEMPENHO DOS SERVIÇOS PRESTADOS PELOS CONSÓRCIOS E/OU COOPERAÇÕES

Fonte do indicador: 2 - PERCENTUAL

Ref. atual: 0,00000 **Ref. esperada do ano:** 0,00000

Órgão responsável: 20000 - PODER EXECUTIVO

Órgão participante: 20000 - PODER EXECUTIVO

Público-Alvo: GOVERNO MUNICIPAL

Ações	Produto da ação	Medida do produto	Meta física	Fonte de recursos	Gasto Total/Ação (R\$)
2.902 - MANUTENÇÃO DAS ATIVIDADES ADMINISTRATIVAS DO - NISMI	MANUTENÇÃO DAS	-	0,00000	205 - MSC - 1.880.0000 - RECURSOS PRÓPRIOS DOS	95.440,28
2.903 - CAPACITAÇÃO DOS PROFISSIONAIS DA SAÚDE - NISMI	CAPACITAÇÃO DOS	-	0,00000	205 - MSC - 1.880.0000 - RECURSOS PRÓPRIOS DOS	27.268,73
2.904 - GESTÃO DOS SERVIÇOS DE SAÚDE DOS ENTES CONSORCIADOS PELO	GESTÃO DOS SERVIÇOS DE	-	0,00000	205 - MSC - 1.880.0000 - RECURSOS PRÓPRIOS DOS	733.981,96
2.905 - MANUTENÇÃO DO PROGRAMA CONSORCIAL DA JUNTA MEDICA E	MANUTENÇÃO DO PROGRAMA	-	0,00000	205 - MSC - 1.880.0000 - RECURSOS PRÓPRIOS DOS	68.171,71

Total (R\$): 924.862,68

Ações	Detalhamento da Meta/Ano do PPA por produto da ação				Detalhamento dos Recursos/Ano do PPA em R\$			
	2026	2027	2028	2029	2026	2027	2028	2029
1.903 - AQUISIÇÃO DE MÓVEIS, MÁQUINAS E EQUIPAMENTOS DIVERSOS PARA	0,00000	0,00000	0,00000	0,00000	1.081,10	1.117,64	1.154,19	1.191,93
2.902 - MANUTENÇÃO DAS ATIVIDADES ADMININSTRATIVAS DO - NISMI	0,00000	0,00000	0,00000	0,00000	22.702,68	23.470,03	24.237,50	25.030,07
2.903 - CAPACITAÇÃO DOS PROFISSIONAIS DA SAÚDE - NISMI	0,00000	0,00000	0,00000	0,00000	5.405,40	5.588,10	5.770,83	5.959,54
2.904 - GESTÃO DOS SERVIÇOS DE SAÚDE DOS ENTES CONSORCIADOS PELO	0,00000	0,00000	0,00000	0,00000	174.594,60	180.495,90	186.398,12	192.493,34
2.905 - MANUTENÇÃO DO PROGRAMA CONSORCIAL DA JUNTA MEDICA E	0,00000	0,00000	0,00000	0,00000	16.216,22	16.764,33	17.312,52	17.878,64

Diretriz/Macroobjetivo: MODERNIZAR A GESTÃO PÚBLICA, PRIORIZANDO A INOVAÇÃO E MELHORIA DOS PROCESSOS

Nome do programa: 602 - POÇÃO MAIS SEGURA

Objetivo do programa: PROMOVER A SEGURANÇA PÚBLICA E A PROTEÇÃO CIVIL NO MUNICÍPIO DE POÇÃO POR MEIO DE AÇÕES INTEGRADAS ENTRE A DEFESA CIVIL, A COMUNIDADE E O ESTADO DE PERNAMBUCO.

Indicador do programa:

Fonte do indicador:

Ref. atual: 0,00000 **Ref. esperada do ano:** 0,00000

Órgão responsável: 20000 - PODER EXECUTIVO

Órgão participante: 20000 - PODER EXECUTIVO

Público-Alvo: MUNICÍPIO EM GERAL

Ações	Produto da ação	Medida do produto	Meta física	Fonte de recursos	Gasto Total/Ação (R\$)
1.120 - ESTRUTURAÇÃO DO PROGRAMA "POÇÃO MAIS SEGURA"	SEGURANÇA PARA A	-	0,00000	101 - MSC - 1.501.0000 - RECURSOS PRÓPRIOS	21.019,61
2.175 - MANUTENÇÃO DO PROGRAMA "POÇÃO MAIS SEGURA"	SEGURANÇA PARA A	-	0,00000	101 - MSC - 1.501.0000 - RECURSOS PRÓPRIOS	63.058,83

Total (R\$): 84.078,44

Ações	Detalhamento da Meta/Ano do PPA por produto da ação				Detalhamento dos Recursos/Ano do PPA em R\$			
	2026	2027	2028	2029	2026	2027	2028	2029

Acompanhamento dos Programas e Ações

1.120 - ESTRUTURAÇÃO DO PROGRAMA "POÇÃO MAIS SEGURA"	0,00000	0,00000	0,00000	0,00000	5.000,00	5.169,00	5.338,03	5.512,58
2.175 - MANUTENÇÃO DO PROGRAMA "POÇÃO MAIS SEGURA"	0,00000	0,00000	0,00000	0,00000	15.000,00	15.507,00	16.014,09	16.537,74

Diretriz/Macroobjetivo: MODERNIZAR A GESTÃO PÚBLICA, PRIORIZANDO A INOVAÇÃO E MELHORIA DOS PROCESSOS

Nome do programa: 601 - PARCERIA EM SEGURANÇA E DEFESA CIVIL

Objetivo do programa: OFERECER APOIO A OUTROS GOVERNOS PARA MELHORAR OS SERVIÇOS DE SEGURANÇA, INCLUINDO COOPERAÇÃO TÉCNICA COM ENTES FEDERADOS.

Indicador do programa: PROGRAMA DE APOIO ÀS POLÍTICAS E ÁREAS ESPECIAIS NÃO É MENSURADO POR INDICADOR

Data inicial:

Data final:

Fonte do indicador: 1 - NÃO SE APLICA

Ref. atual: 0,00000

Ref. esperada do ano: 0,00000

Órgão responsável: 20000 - PODER EXECUTIVO

Órgão participante: 20000 - PODER EXECUTIVO

Público-Alvo: MUNICÍPIO EM GERAL

Ações	Produto da ação	Medida do produto	Meta física	Fonte de recursos	Gasto Total/Ação (R\$)
2.12 - REALIZAR CONVÊNIOS COM O TRIBUNAL DE JUSTIÇA E COM O	REALIZAR CONVÊNIOS COM O	-	0,00000	101 - MSC - 1.501.0000 - RECURSOS PRÓPRIOS	12.611,77
2.18 - MANUTENÇÃO DAS AÇÕES VOLTADAS A SEGURANÇA E DEFESA CIVIL	MANUTENÇÃO DAS AÇÕES	-	0,00000	101 - MSC - 1.501.0000 - RECURSOS PRÓPRIOS	21.019,61
Total (R\$):					33.631,38

Ações	Detalhamento da Meta/Ano do PPA por produto da ação				Detalhamento dos Recursos/Ano do PPA em R\$			
	2026	2027	2028	2029	2026	2027	2028	2029
2.12 - REALIZAR CONVÊNIOS COM O TRIBUNAL DE JUSTIÇA E COM O	0,00000	0,00000	0,00000	0,00000	3.000,00	3.101,40	3.202,82	3.307,55
2.18 - MANUTENÇÃO DAS AÇÕES VOLTADAS A SEGURANÇA E DEFESA CIVIL	0,00000	0,00000	0,00000	0,00000	5.000,00	5.169,00	5.338,03	5.512,58

Diretriz/Macroobjetivo: AMPLIAR A ELETRIFICAÇÃO RURAL E A ILUMINAÇÃO PÚBLICA

Nome do programa: 2501 - BRILHA POÇÃO - ILUMINAÇÃO PÚBLICA EFICIENTE

Objetivo do programa: PROMOVER O DESENVOLVIMENTO DO SISTEMA DE ILUMINAÇÃO PÚBLICA EFICIENTE, COLABORANDO COM A MELHORIA DAS CONDIÇÕES SÓCIO-ECONÔMICAS DA POPULAÇÃO URBANA E RURAL; AMPLIAR A ÁREA ILUMINADA DA POPULAÇÃO URBANA PARA AUMENTAR O CONFORTO E A SEGURANÇA.

Indicador do programa: NÚMERO DE FAMÍLIAS BENEFICIADAS

Data inicial:

Data final:

Fonte do indicador: 3 - QUANTIDADE

Ref. atual: 0,00000

Ref. esperada do ano: 0,00000

Órgão responsável: 20000 - PODER EXECUTIVO

Órgão participante: 20000 - PODER EXECUTIVO

Público-Alvo: POPULAÇÃO EM GERAL DO MUNICÍPIO

Ações	Produto da ação	Medida do produto	Meta física	Fonte de recursos	Gasto Total/Ação (R\$)
1.64 - EXECUÇÃO DE PROJETOS DE ELETRIFICAÇÃO RURAL E EXPANSÃO DA	ELETRIFICAÇÃO RURAL E	-	0,00000	101 - MSC - 1.501.0000 - RECURSOS PRÓPRIOS	21.019,61
1.65 - AQUISIÇÃO DE POSTES, TRANSFORMADORES E OUTROS MATERIAIS	ELETRIFICAÇÃO RURAL E	-	0,00000	101 - MSC - 1.501.0000 - RECURSOS PRÓPRIOS	21.019,61
2.106 - MANUTENÇÃO DAS AÇÕES VINCULADAS AO PROGRAMA BRILHA POÇÃO	ELETRIFICAÇÃO RURAL E	-	0,00000	101 - MSC - 1.501.0000 - RECURSOS PRÓPRIOS	420.392,13
2.106 - MANUTENÇÃO DAS AÇÕES VINCULADAS AO PROGRAMA BRILHA POÇÃO	ELETRIFICAÇÃO RURAL E	-	0,00000	150 - MSC - 1.751.0000 - RECURSOS DE CONTRIBUIÇÃO	2.089.348,83
Total (R\$):					2.551.780,18

Ações	Detalhamento da Meta/Ano do PPA por produto da ação				Detalhamento dos Recursos/Ano do PPA em R\$			
	2026	2027	2028	2029	2026	2027	2028	2029
1.64 - EXECUÇÃO DE PROJETOS DE ELETRIFICAÇÃO RURAL E EXPANSÃO DA	0,00000	0,00000	0,00000	0,00000	5.000,00	5.169,00	5.338,03	5.512,58
1.65 - AQUISIÇÃO DE POSTES, TRANSFORMADORES E OUTROS MATERIAIS	0,00000	0,00000	0,00000	0,00000	5.000,00	5.169,00	5.338,03	5.512,58
2.106 - MANUTENÇÃO DAS AÇÕES VINCULADAS AO PROGRAMA BRILHA POÇÃO	0,00000	0,00000	0,00000	0,00000	597.000,00	617.178,60	637.360,34	658.202,02

Diretriz/Macroobjetivo:

Nome do programa: 0 - Operações Especiais

Objetivo do programa: Pagamento das despesas que não contribuem para a manutenção das ações de governo, das quais não resulta um produto, e não geram contraprestação direta sob a forma de bens ou serviços.

Data inicial:

Data final:

Acompanhamento dos Programas e Ações

Indicador do programa:

Fonte do indicador:

Ref. atual: 0,00000 Ref. esperada do ano: 0,00000

Órgão responsável: 26000 - SECRETARIA MUNICIPAL DE SAÚDE

Órgão participante: 26000 - SECRETARIA MUNICIPAL DE SAÚDE

Público-Alvo: Credores em geral

Ações	Produto da ação	Medida do produto	Meta física	Fonte de recursos	Gasto Total/Ação (R\$)
0.10 - INDENIZAÇÕES E RESTITUIÇÕES DIVERSAS	INDENIZAÇÕES E	-	0,00000	118 - MSC - 1.500.1002 - 15% DE IMPOSTOS E	4.203,93
0.10 - INDENIZAÇÕES E RESTITUIÇÕES DIVERSAS	INDENIZAÇÕES E	-	0,00000	119 - MSC - 1.631.0000 - RECURSOS DE CONVÊNIOS PARA	4.203,93
0.10 - INDENIZAÇÕES E RESTITUIÇÕES DIVERSAS	INDENIZAÇÕES E	-	0,00000	120 - MSC - 1.600.0000 - RECURSOS DO SUS DO BLOCO DE	4.203,93
0.10 - INDENIZAÇÕES E RESTITUIÇÕES DIVERSAS	INDENIZAÇÕES E	-	0,00000	121 - MSC - 1.601.0000 - RECURSOS SUS BLOCO DE	4.203,93
0.10 - INDENIZAÇÕES E RESTITUIÇÕES DIVERSAS	INDENIZAÇÕES E	-	0,00000	124 - MSC - 1.632.0000 - RECURSOS DE CONVÊNIOS PARA	4.203,93
0.11 - AMORTIZAÇÃO DE DÍVIDAS PÚBLICAS	AMORTIZAÇÃO DE DÍVIDAS	-	0,00000	118 - MSC - 1.500.1002 - 15% DE IMPOSTOS E	4.203,93
0.11 - AMORTIZAÇÃO DE DÍVIDAS PÚBLICAS	AMORTIZAÇÃO DE DÍVIDAS	-	0,00000	120 - MSC - 1.600.0000 - RECURSOS DO SUS DO BLOCO DE	8.407,86
Total (R\$):					33.631,44

Ações	Detalhamento da Meta/Ano do PPA por produto da ação				Detalhamento dos Recursos/Ano do PPA em R\$			
	2026	2027	2028	2029	2026	2027	2028	2029
0.10 - INDENIZAÇÕES E RESTITUIÇÕES DIVERSAS	0,00000	0,00000	0,00000	0,00000	5.000,00	5.169,00	5.338,05	5.512,60
0.11 - AMORTIZAÇÃO DE DÍVIDAS PÚBLICAS	0,00000	0,00000	0,00000	0,00000	3.000,00	3.101,40	3.202,83	3.307,56

Diretriz/Macroobjetivo:

Nome do programa: 0 - Operações Especiais

Data inicial:

Data final:

Objetivo do programa: Pagamento das despesas que não contribuem para a manutenção das ações de governo, das quais não resulta um produto, e não geram contraprestação direta sob a forma de bens ou serviços.

Indicador do programa:

Fonte do indicador:

Ref. atual: 0,00000 Ref. esperada do ano: 0,00000

Órgão responsável: 20000 - PODER EXECUTIVO

Órgão participante: 20000 - PODER EXECUTIVO

Público-Alvo: Credores em geral

Ações	Produto da ação	Medida do produto	Meta física	Fonte de recursos	Gasto Total/Ação (R\$)
0.3 - DESPESAS DECORRENTES DE PRECATÓRIOS E SENTENÇAS JUDICIAIS	DESPESAS DECORRENTES DE	-	0,00000	101 - MSC - 1.501.0000 - RECURSOS PRÓPRIOS	945.882,26
0.6 - AMORTIZAÇÃO DA DÍVIDA PÚBLICA CONSOLIDADA	AMORTIZAR A DÍVIDA	-	0,00000	101 - MSC - 1.501.0000 - RECURSOS PRÓPRIOS	1.618.509,68
0.7 - PAGAMENTO DE JUROS E ENCARGOS SOBRE A DÍVIDA CONTRATADA	PAGAMENTO DE JUROS	-	0,00000	101 - MSC - 1.501.0000 - RECURSOS PRÓPRIOS	402.735,64
0.8 - INDENIZAÇÕES E RESTITUIÇÕES	INDENIZAÇÕES E	-	0,00000	101 - MSC - 1.501.0000 - RECURSOS PRÓPRIOS	4.203,93
0.8 - INDENIZAÇÕES E RESTITUIÇÕES	INDENIZAÇÕES E	-	0,00000	127 - MSC - 1.700.0000 - RECURSOS DE CONVÊNIOS DO	4.203,93
0.8 - INDENIZAÇÕES E RESTITUIÇÕES	INDENIZAÇÕES E	-	0,00000	128 - MSC - 1.701.0000 - RECURSOS DE CONVÊNIOS DO	4.203,93
0.9 - INDENIZAÇÕES E RESTITUIÇÕES, INCLUSIVE DECORRENTES DE	INDENIZAÇÕES E	-	0,00000	101 - MSC - 1.501.0000 - RECURSOS PRÓPRIOS	4.203,93
0.9 - INDENIZAÇÕES E RESTITUIÇÕES, INCLUSIVE DECORRENTES DE	INDENIZAÇÕES E	-	0,00000	104 - MSC - 1.500.1001 - 25% DE IMPOSTOS E	4.203,93
0.9 - INDENIZAÇÕES E RESTITUIÇÕES, INCLUSIVE DECORRENTES DE	INDENIZAÇÕES E	-	0,00000	115 - MSC - 1.569.0000 - OUTRAS TRANSFERÊNCIAS DE	4.203,93
0.9 - INDENIZAÇÕES E RESTITUIÇÕES, INCLUSIVE DECORRENTES DE	INDENIZAÇÕES E	-	0,00000	116 - MSC - 1.570.0000 - RECURSOS DE CONVÊNIOS PARA	4.203,93
0.9 - INDENIZAÇÕES E RESTITUIÇÕES, INCLUSIVE DECORRENTES DE	INDENIZAÇÕES E	-	0,00000	117 - MSC - 1.571.0000 - RECURSOS DE CONVÊNIOS PARA	4.203,93
0.80 - INDENIZAÇÕES E RESTITUIÇÕES DIVERSAS	INDENIZAÇÕES E	-	0,00000	205 - MSC - 1.880.0000 - RECURSOS PRÓPRIOS DOS	840,78
0.81 - PARCELAMENTO - AMORTIZAÇÃO DE DÍVIDAS CONTRATUAIS	PARCELAMENTO -	-	0,00000	205 - MSC - 1.880.0000 - RECURSOS PRÓPRIOS DOS	420,39
0.90 - PARCELAMENTO E AMORTIZAÇÃO DA DÍVIDA CONTRATUAL	PARCELAMENTO E	-	0,00000	205 - MSC - 1.880.0000 - RECURSOS PRÓPRIOS DOS	14.713,73
0.91 - INDENIZAÇÕES E RESTITUIÇÕES DIVERSAS	INDENIZAÇÕES E	-	0,00000	205 - MSC - 1.880.0000 - RECURSOS PRÓPRIOS DOS	1.261,17
Total (R\$):					3.017.995,09

Detalhamento da Meta/Ano do PPA por produto da ação

Detalhamento dos Recursos/Ano do PPA em R\$

Acompanhamento dos Programas e Ações								
Ações	2026	2027	2028	2029	2026	2027	2028	2029
0.3 - DESPESAS DECORRENTES DE PRECATÓRIOS E SENTENÇAS JUDICIAIS	0,00000	0,00000	0,00000	0,00000	225.000,00	232.605,00	240.211,18	248.066,08
0.6 - AMORTIZAÇÃO DA DÍVIDA PÚBLICA CONSOLIDADA	0,00000	0,00000	0,00000	0,00000	385.000,00	398.013,00	411.028,03	424.468,65
0.7 - PAGAMENTO DE JUROS E ENCARGOS SOBRE A DÍVIDA CONTRATADA	0,00000	0,00000	0,00000	0,00000	95.800,00	99.038,04	102.276,58	105.621,02
0.8 - INDENIZAÇÕES E RESTITUIÇÕES	0,00000	0,00000	0,00000	0,00000	3.000,00	3.101,40	3.202,83	3.307,56
0.9 - INDENIZAÇÕES E RESTITUIÇÕES, INCLUSIVE DECORRENTES DE	0,00000	0,00000	0,00000	0,00000	5.000,00	5.169,00	5.338,05	5.512,60
0.80 - INDENIZAÇÕES E RESTITUIÇÕES DIVERSAS	0,00000	0,00000	0,00000	0,00000	200,00	206,76	213,52	220,50
0.81 - PARCELAMENTO - AMORTIZAÇÃO DE DÍVIDAS CONTRATUAIS	0,00000	0,00000	0,00000	0,00000	100,00	103,38	106,76	110,25
0.90 - PARCELAMENTO E AMORTIZAÇÃO DA DÍVIDACONTRATUAL	0,00000	0,00000	0,00000	0,00000	3.500,00	3.618,30	3.736,62	3.858,81
0.91 - INDENIZAÇÕES E RESTITUIÇÕES DIVERSAS	0,00000	0,00000	0,00000	0,00000	300,00	310,14	320,28	330,75

Diretriz/Macroobjetivo: ASSEGURAR MAIS EFICIÊNCIA E TRANSPARÊNCIA À GESTÃO PÚBLICA MUNICIPAL

Nome do programa: 1080 - GESTÃO ADMINISTRATIVA DO NÚCLEO INTERMUNICIPAL EM SAÚDE - NIS

Objetivo do programa: PROMOVER EM CONJUNTO COM OUTROS MUNICÍPIOS DO AGRESTE DE PERNAMBUCO A MELHORIA DAS CONDIÇÕES DE VIDA DA POPULAÇÃO, ESPECIALMENTE ATRAVÉS DA MELHORIA DOS SERVIÇOS PÚBLICOS REALIZADOS PELOS MUNICÍPIOS.

Indicador do programa: DESEMPENHO DOS SERVIÇOS PRESTADOS PELOS CONSÓRCIOS E/OU COOPERAÇÕES

Fonte do indicador: 2 - PERCENTUAL

Ref. atual: 0,00000

Ref. esperada do ano: 0,00000

Órgão responsável: 20000 - PODER EXECUTIVO

Órgão participante: 20000 - PODER EXECUTIVO

Público-Alvo: GOVERNO MUNICIPAL

Ações	Produto da ação	Medida do produto	Meta física	Fonte de recursos	Gasto Total/Ação (R\$)
1.803 - AQUISIÇÃO DE VEÍCULOS, AMBULÂNCIAS, MÁQUINAS E	AQUISIÇÃO DE VEÍCULOS,	-	0,00000	205 - MSC - 1.880.0000 - RECURSOS PRÓPRIOS DOS	420,39
2.802 - MANUTENÇÃO DAS ATIVIDADES ADMINISTRATIVAS DO NÚCLEO	MANUTENÇÃO DAS	-	0,00000	205 - MSC - 1.880.0000 - RECURSOS PRÓPRIOS DOS	20.599,20
2.807 - CAPACITAÇÃO DOS PROFISSIONAIS DA SAÚDE	CAPACITAÇÃO DOS	-	0,00000	205 - MSC - 1.880.0000 - RECURSOS PRÓPRIOS DOS	8.407,84
2.808 - AQUISIÇÃO DE MATERIAIS E/OU EPI'S PARA ACS E ACE	AQUISIÇÃO DE MATERIAIS	-	0,00000	205 - MSC - 1.880.0000 - RECURSOS PRÓPRIOS DOS	2.522,35
2.809 - MANUTENÇÃO DAS ATIVIDADES A ATENÇÃO PRIMÁRIA EM SAÚDE DO	MANUTENÇÃO DAS	-	0,00000	205 - MSC - 1.880.0000 - RECURSOS PRÓPRIOS DOS	2.522,35
2.810 - MANUTENÇÃO DAS ATIVIDADES DE MÉDIA E ALTA COMPLEXIDADE DO	MANUTENÇÃO DAS	-	0,00000	205 - MSC - 1.880.0000 - RECURSOS PRÓPRIOS DOS	3.783,52
2.811 - REALIZAÇÃO DE EXAMES E DIAGNÓSTICOS POR IMAGEM - MÉDIA E	REALIZAÇÃO DE EXAMES E	-	0,00000	205 - MSC - 1.880.0000 - RECURSOS PRÓPRIOS DOS	3.783,52
2.812 - MANUTENÇÃO DA ASSISTÊNCIA FARMACÊUTICA DO NÚCLEO	MANUTENÇÃO DA	-	0,00000	205 - MSC - 1.880.0000 - RECURSOS PRÓPRIOS DOS	2.522,35
Total (R\$):					44.561,52

Ações	Detalhamento da Meta/Ano do PPA por produto da ação				Detalhamento dos Recursos/Ano do PPA em R\$			
	2026	2027	2028	2029	2026	2027	2028	2029
1.803 - AQUISIÇÃO DE VEÍCULOS, AMBULÂNCIAS, MÁQUINAS E	0,00000	0,00000	0,00000	0,00000	100,00	103,38	106,76	110,25
2.802 - MANUTENÇÃO DAS ATIVIDADES ADMINISTRATIVAS DO NÚCLEO	0,00000	0,00000	0,00000	0,00000	4.900,00	5.065,62	5.231,26	5.402,32
2.807 - CAPACITAÇÃO DOS PROFISSIONAIS DA SAÚDE	0,00000	0,00000	0,00000	0,00000	2.000,00	2.067,60	2.135,21	2.205,03
2.808 - AQUISIÇÃO DE MATERIAIS E/OU EPI'S PARA ACS E ACE	0,00000	0,00000	0,00000	0,00000	600,00	620,28	640,56	661,51
2.809 - MANUTENÇÃO DAS ATIVIDADES A ATENÇÃO PRIMÁRIA EM SAÚDE DO	0,00000	0,00000	0,00000	0,00000	600,00	620,28	640,56	661,51
2.810 - MANUTENÇÃO DAS ATIVIDADES DE MÉDIA E ALTA COMPLEXIDADE DO	0,00000	0,00000	0,00000	0,00000	900,00	930,42	960,84	992,26
2.811 - REALIZAÇÃO DE EXAMES E DIAGNÓSTICOS POR IMAGEM - MÉDIA E	0,00000	0,00000	0,00000	0,00000	900,00	930,42	960,84	992,26
2.812 - MANUTENÇÃO DA ASSISTÊNCIA FARMACÊUTICA DO NÚCLEO	0,00000	0,00000	0,00000	0,00000	600,00	620,28	640,56	661,51

Diretriz/Macroobjetivo: ASSEGURAR MAIS EFICIÊNCIA E TRANSPARÊNCIA À GESTÃO PÚBLICA MUNICIPAL

Nome do programa: 1880 - GESTÃO DO NÚCLEO DO PROGRAMA CONSORCIAL DE ENGENHARIA, SANEAMENTO BÁSICO

Objetivo do programa: PROMOVER EM CONJUNTO COM OUTROS MUNICÍPIOS DO AGRESTE DE PERNAMBUCO A MELHORIA DAS CONDIÇÕES DE VIDA DA POPULAÇÃO, ESPECIALMENTE ATRAVÉS DA MELHORIA DOS

Data inicial:

Data final:

Acompanhamento dos Programas e Ações

SERVIÇOS PÚBLICOS REALIZADOS PELOS MUNICÍPIOS.

Indicador do programa: DESEMPENHO DOS SERVIÇOS PRESTADOS PELOS CONSÓRCIOS E/OU COOPERAÇÕES

Fonte do indicador: 2 - PERCENTUAL

Ref. atual: 0,00000 **Ref. esperada do ano:** 0,00000

Órgão responsável: 20000 - PODER EXECUTIVO

Órgão participante: 20000 - PODER EXECUTIVO

Público-Alvo: GOVERNO MUNICIPAL

Ações	Produto da ação	Medida do produto	Meta física	Fonte de recursos	Gasto Total/Ação (R\$)
1.806 - AQUISIÇÃO DE MÓVEIS, MÁQUINAS E EQUIPAMENTOS DIVERSOS PARA	AQUISIÇÃO DE MÓVEIS,	-	0,00000	205 - MSC - 1.880.0000 - RECURSOS PRÓPRIOS DOS	2.101,96
2.805 - MANUTENÇÃO DAS ATIVIDADES DO NÚCLEO DE ENGENHARIA,	MANUTENÇÃO DAS	-	0,00000	205 - MSC - 1.880.0000 - RECURSOS PRÓPRIOS DOS	8.407,84
2.818 - ELABORAÇÃO/REVISÃO DO PLANO DIRETOR	ELABORAÇÃO/REVISÃO DO	-	0,00000	205 - MSC - 1.880.0000 - RECURSOS PRÓPRIOS DOS	1.681,56
2.819 - SERVIÇO DE INSPEÇÃO MUNICIPAL - SIM	SERVIÇO DE INSPEÇÃO	-	0,00000	205 - MSC - 1.880.0000 - RECURSOS PRÓPRIOS DOS	2.101,96
2.820 - GESTÃO DO PLANEJAMENTO URBANO	GESTÃO DO PLANEJAMENTO	-	0,00000	205 - MSC - 1.880.0000 - RECURSOS PRÓPRIOS DOS	2.101,96
2.821 - GESTÃO AMBIENTAL - SANEAMENTO BÁSICO, RESÍDUOS SÓLIDOS E	GESTÃO AMBIENTAL -	-	0,00000	205 - MSC - 1.880.0000 - RECURSOS PRÓPRIOS DOS	2.101,96
2.822 - SERVIÇOS DE REGULARIZAÇÃO DE ÁREAS DEGRADADAS	SERVIÇOS DE	-	0,00000	205 - MSC - 1.880.0000 - RECURSOS PRÓPRIOS DOS	2.101,96
2.823 - ELABORAÇÃO/REVISÃO DO PLANO MUNICIPAL DE SANEAMENTO	ELABORAÇÃO/REVISÃO DO	-	0,00000	205 - MSC - 1.880.0000 - RECURSOS PRÓPRIOS DOS	2.101,96
2.824 - GESTÃO DA REGULARIZAÇÃO FUNDIÁRIA	GESTÃO DA REGULARIZAÇÃO	-	0,00000	205 - MSC - 1.880.0000 - RECURSOS PRÓPRIOS DOS	2.101,96
2.825 - PROGRAMA DE RÁDIO PATRULHA E DEMAIS PROJETO VINCULADOS	PROGRAMA DE RÁDIO	-	0,00000	205 - MSC - 1.880.0000 - RECURSOS PRÓPRIOS DOS	2.522,35

Total (R\$): 27.325,47

Ações	Detalhamento da Meta/Ano do PPA por produto da ação				Detalhamento dos Recursos/Ano do PPA em R\$			
	2026	2027	2028	2029	2026	2027	2028	2029
1.806 - AQUISIÇÃO DE MÓVEIS, MÁQUINAS E EQUIPAMENTOS DIVERSOS PARA	0,00000	0,00000	0,00000	0,00000	500,00	516,90	533,80	551,26
2.805 - MANUTENÇÃO DAS ATIVIDADES DO NÚCLEO DE ENGENHARIA,	0,00000	0,00000	0,00000	0,00000	2.000,00	2.067,60	2.135,21	2.205,03
2.818 - ELABORAÇÃO/REVISÃO DO PLANO DIRETOR	0,00000	0,00000	0,00000	0,00000	400,00	413,52	427,04	441,00
2.819 - SERVIÇO DE INSPEÇÃO MUNICIPAL - SIM	0,00000	0,00000	0,00000	0,00000	500,00	516,90	533,80	551,26
2.820 - GESTÃO DO PLANEJAMENTO URBANO	0,00000	0,00000	0,00000	0,00000	500,00	516,90	533,80	551,26
2.821 - GESTÃO AMBIENTAL - SANEAMENTO BÁSICO, RESÍDUOS SÓLIDOS E	0,00000	0,00000	0,00000	0,00000	500,00	516,90	533,80	551,26
2.822 - SERVIÇOS DE REGULARIZAÇÃO DE ÁREAS DEGRADADAS	0,00000	0,00000	0,00000	0,00000	500,00	516,90	533,80	551,26
2.823 - ELABORAÇÃO/REVISÃO DO PLANO MUNICIPAL DE SANEAMENTO	0,00000	0,00000	0,00000	0,00000	500,00	516,90	533,80	551,26
2.824 - GESTÃO DA REGULARIZAÇÃO FUNDIÁRIA	0,00000	0,00000	0,00000	0,00000	500,00	516,90	533,80	551,26
2.825 - PROGRAMA DE RÁDIO PATRULHA E DEMAIS PROJETO VINCULADOS	0,00000	0,00000	0,00000	0,00000	600,00	620,28	640,56	661,51

Diretriz/Macroobjetivo:

Nome do programa: 0 - Operações Especiais

Data inicial:

Data final:

Objetivo do programa: Pagamento das despesas que não contribuem para a manutenção das ações de governo, das quais não resulta um produto, e não geram contraprestação direta sob a forma de bens ou serviços.

Indicador do programa:

Fonte do indicador:

Ref. atual: 0,00000 **Ref. esperada do ano:** 0,00000

Órgão responsável: 29000 - SECRETARIA DE ASSISTÊNCIA SOCIAL

Órgão participante: 29000 - SECRETARIA DE ASSISTÊNCIA SOCIAL

Público-Alvo: Credores em geral

Ações	Produto da ação	Medida do produto	Meta física	Fonte de recursos	Gasto Total/Ação (R\$)
0.13 - INDENIZAÇÕES E RESTITUIÇÕES	INDENIZAÇÕES E	-	0,00000	101 - MSC - 1.501.0000 - RECURSOS PRÓPRIOS	4.203,93
0.13 - INDENIZAÇÕES E RESTITUIÇÕES	INDENIZAÇÕES E	-	0,00000	125 - MSC - 1.660.0000 - RECURSOS TRANSFERIDOS PELO	4.203,93
0.13 - INDENIZAÇÕES E RESTITUIÇÕES	INDENIZAÇÕES E	-	0,00000	126 - MSC - 1.661.0000 - TRANSFERÊNCIA DO FUNDO	4.203,93
0.14 - AMORTIZAÇÃO DE DÍVIDAS PÚBLICAS, INCLUINDO MULTAS	AMORTIZAÇÃO DE DÍVIDAS	-	0,00000	101 - MSC - 1.501.0000 - RECURSOS PRÓPRIOS	12.611,77

Acompanhamento dos Programas e Ações

Total (R\$):								25.223,56
Ações	Detalhamento da Meta/Ano do PPA por produto da ação				Detalhamento dos Recursos/Ano do PPA em R\$			
	2026	2027	2028	2029	2026	2027	2028	2029
0.13 - INDENIZAÇÕES E RESTITUIÇÕES	0,00000	0,00000	0,00000	0,00000	3.000,00	3.101,40	3.202,83	3.307,56
0.14 - AMORTIZAÇÃO DE DÍVIDAS PÚBLICAS, INCLUINDO MULTAS	0,00000	0,00000	0,00000	0,00000	3.000,00	3.101,40	3.202,82	3.307,55

Diretriz/Macroobjetivo: PROMOVER A CULTURA PARA FORTALECER A CIDADANIA

Nome do programa: 1402 - APOIO A JUVENTUDE

Objetivo do programa: PRODUZIR TECNOLOGIA SOCIAL PARA TRABALHAR COM A JUVENTUDE VISANDO AMPLIAR O ACESSO DE JOVENS DE 15 A 29 ANOS, PRINCIPALMENTE AQUELES QUE VIVEM EM SITUAÇÃO DE VULNERABILIDADE SOCIAL, A POLÍTICAS, PROGRAMAS E AÇÕES QUE ASSEGUREM SEUS DIREITOS DE CIDADANIA E AMPLIEM A SUA CAPACIDADE DE INCLUSÃO E PARTICIPAÇÃO SOCIAL.

Indicador do programa: NÚMERO DE JOVENS ATENDIDOS

Fonte do indicador: 3 - QUANTIDADE

Ref. atual: 0,00000 **Ref. esperada do ano:** 0,00000

Órgão responsável: 20000 - PODER EXECUTIVO

Órgão participante: 20000 - PODER EXECUTIVO

Público-Alvo: JUVENTUDE POÇÃOENSE

Ações	Produto da ação	Medida do produto	Meta física	Fonte de recursos	Gasto Total/Ação (R\$)
2.113 - MANUTENÇÃO DAS AÇÕES DE APOIO A JUVENTUDE	MANUTENÇÃO DAS AÇÕES DE	-	0,00000	101 - MSC - 1.501.0000 - RECURSOS PRÓPRIOS	42.039,21
Total (R\$):					42.039,21

Ações	Detalhamento da Meta/Ano do PPA por produto da ação				Detalhamento dos Recursos/Ano do PPA em R\$			
	2026	2027	2028	2029	2026	2027	2028	2029
2.113 - MANUTENÇÃO DAS AÇÕES DE APOIO A JUVENTUDE	0,00000	0,00000	0,00000	0,00000	10.000,00	10.338,00	10.676,05	11.025,16

Diretriz/Macroobjetivo: PROMOVER A GARANTIA DOS DIREITOS HUMANOS

Nome do programa: 1401 - COORDENADORIA DA MULHER

Objetivo do programa: FORMULAR, COORDENAR E ACOMPANHAR POLÍTICAS E DIRETRIZES, ASSIM COMO, DESENVOLVER PROJETOS, VISANDO COMBATER A DISCRIMINAÇÃO POR SEXO; DEFENDER OS DIREITOS DA MULHER E GARANTIR A PLENA MANIFESTAÇÃO DE SUA CAPACIDADE, NO ÂMBITO DO MUNICÍPIO.

Indicador do programa: PROGRAMA DE APOIO ÀS POLÍTICAS E ÁREAS ESPECIAIS NÃO É MENSURADO POR INDICADOR

Fonte do indicador: 1 - NÃO SE APLICA

Ref. atual: 0,00000 **Ref. esperada do ano:** 0,00000

Órgão responsável: 20000 - PODER EXECUTIVO

Órgão participante: 20000 - PODER EXECUTIVO

Público-Alvo: MULHERES DO MUNICÍPIO

Ações	Produto da ação	Medida do produto	Meta física	Fonte de recursos	Gasto Total/Ação (R\$)
1.6 - AQUISIÇÃO DE MÓVEIS, MÁQUINAS E EQUIPAMENTOS DIVERSOS PARA A	AQUISIÇÃO DE MÓVEIS,	-	0,00000	101 - MSC - 1.501.0000 - RECURSOS PRÓPRIOS	63.058,82
2.20 - MANUTENÇÃO DAS ATIVIDADES VINCULADAS A COORDENADORIA DA	MANUTENÇÃO DAS	-	0,00000	101 - MSC - 1.501.0000 - RECURSOS PRÓPRIOS	378.352,90
Total (R\$):					441.411,72

Ações	Detalhamento da Meta/Ano do PPA por produto da ação				Detalhamento dos Recursos/Ano do PPA em R\$			
	2026	2027	2028	2029	2026	2027	2028	2029
1.6 - AQUISIÇÃO DE MÓVEIS, MÁQUINAS E EQUIPAMENTOS DIVERSOS PARA A	0,00000	0,00000	0,00000	0,00000	15.000,00	15.507,00	16.014,08	16.537,74
2.20 - MANUTENÇÃO DAS ATIVIDADES VINCULADAS A COORDENADORIA DA	0,00000	0,00000	0,00000	0,00000	90.000,00	93.042,00	96.084,47	99.226,43

Diretriz/Macroobjetivo:

Nome do programa: 0 - Operações Especiais

Objetivo do programa: Pagamento das despesas que não contribuem para a manutenção das ações de governo, das quais não resulta um produto, e não geram contraprestação direta sob a forma de bens ou serviços.

Indicador do programa:

Fonte do indicador:

Ref. atual: 0,00000 **Ref. esperada do ano:** 0,00000

Acompanhamento dos Programas e Ações

Órgão responsável: 32000 - CONSELHO MUN. DOS DIREITOS DA CRIANÇA E DO ADOLESCENTE
Órgão participante: 32000 - CONSELHO MUN. DOS DIREITOS DA CRIANÇA E DO ADOLESCENTE
Público-Alvo: Credores em geral

Ações	Produto da ação	Medida do produto	Meta física	Fonte de recursos	Gasto Total/Ação (R\$)
0.12 - INDENIZAÇÕES E RESTITUIÇÕES	INDENIZAÇÕES E	-	0,00000	101 - MSC - 1.501.0000 - RECURSOS PRÓPRIOS	4.203,93
Total (R\$):					4.203,93

Ações	Detalhamento da Meta/Ano do PPA por produto da ação				Detalhamento dos Recursos/Ano do PPA em R\$			
	2026	2027	2028	2029	2026	2027	2028	2029
0.12 - INDENIZAÇÕES E RESTITUIÇÕES	0,00000	0,00000	0,00000	0,00000	1.000,00	1.033,80	1.067,61	1.102,52

Diretriz/Macroobjetivo: MELHORAR A GESTÃO AMBIENTAL
Nome do programa: 1802 - PRESERVAÇÃO E CONSERVAÇÃO AMBIENTAL
Objetivo do programa: RECUPERAR, REVITALIZAR E PRESERVAR O MEIO AMBIENTE, VISANDO PROPORCIONAR UMA MELHOR QUALIDADE DE VIDA À POPULAÇÃO.
Indicador do programa: AÇÕES DE PRESERVAÇÃO E CONSERVAÇÃO AMBIENTAL
Fonte do indicador: 1 - NÃO SE APLICA
Ref. atual: 0,00000 **Ref. esperada do ano:** 0,00000
Órgão responsável: 20000 - PODER EXECUTIVO
Órgão participante: 20000 - PODER EXECUTIVO
Público-Alvo: POPULAÇÃO EM GERAL

Ações	Produto da ação	Medida do produto	Meta física	Fonte de recursos	Gasto Total/Ação (R\$)
2.100 - MANUTENÇÃO DO PROGRAMA PRESERVAÇÃO E CONSERVAÇÃO	MANUTENÇÃO DO PROGRAMA	-	0,00000	101 - MSC - 1.501.0000 - RECURSOS PRÓPRIOS	42.039,21
Total (R\$):					42.039,21

Ações	Detalhamento da Meta/Ano do PPA por produto da ação				Detalhamento dos Recursos/Ano do PPA em R\$			
	2026	2027	2028	2029	2026	2027	2028	2029
2.100 - MANUTENÇÃO DO PROGRAMA PRESERVAÇÃO E CONSERVAÇÃO	0,00000	0,00000	0,00000	0,00000	10.000,00	10.338,00	10.676,05	11.025,16

Diretriz/Macroobjetivo: MELHORAR A GESTÃO AMBIENTAL
Nome do programa: 1801 - RESÍDUOS SÓLIDOS
Objetivo do programa: PRESERVAÇÃO, CONSERVAÇÃO AMBIENTAL E DESTINAÇÃO ECOLÓGICA DO LIXO URBANO.
Indicador do programa: QUANTIDADE DE RESÍDUOS NAS COLETAS
Fonte do indicador: 3 - QUANTIDADE
Ref. atual: 0,00000 **Ref. esperada do ano:** 0,00000
Órgão responsável: 20000 - PODER EXECUTIVO
Órgão participante: 20000 - PODER EXECUTIVO
Público-Alvo: POPULAÇÃO EM GERAL DO MUNICÍPIO

Ações	Produto da ação	Medida do produto	Meta física	Fonte de recursos	Gasto Total/Ação (R\$)
1.56 - PARTICIPAÇÃO NOS INCENTIVOS DO CONSÓRCIO DE MUNICÍPIO -	PARTICIPAÇÃO NOS	-	0,00000	101 - MSC - 1.501.0000 - RECURSOS PRÓPRIOS	2.101,96
1.57 - EXECUÇÃO DE OBRAS DO ATERRO SANITÁRIO, INCLUSIVE ATRAVÉS DE	EXECUÇÃO DE OBRAS DO	-	0,00000	101 - MSC - 1.501.0000 - RECURSOS PRÓPRIOS	21.019,61
2.99 - PARTICIPAÇÃO NA MANUTENÇÃO DO CONSÓRCIO DE MUNICÍPIOS -	PARTICIPAÇÃO NA	-	0,00000	101 - MSC - 1.501.0000 - RECURSOS PRÓPRIOS	134.525,48
Total (R\$):					157.647,05

Ações	Detalhamento da Meta/Ano do PPA por produto da ação				Detalhamento dos Recursos/Ano do PPA em R\$			
	2026	2027	2028	2029	2026	2027	2028	2029
1.56 - PARTICIPAÇÃO NOS INCENTIVOS DO CONSÓRCIO DE MUNICÍPIO -	0,00000	0,00000	0,00000	0,00000	500,00	516,90	533,80	551,26
1.57 - EXECUÇÃO DE OBRAS DO ATERRO SANITÁRIO, INCLUSIVE ATRAVÉS DE	0,00000	0,00000	0,00000	0,00000	5.000,00	5.169,00	5.338,03	5.512,58
2.99 - PARTICIPAÇÃO NA MANUTENÇÃO DO CONSÓRCIO DE MUNICÍPIOS -	0,00000	0,00000	0,00000	0,00000	32.000,00	33.081,60	34.163,37	35.280,51

Acompanhamento dos Programas e Ações

Diretriz/Macroobjetivo: MELHORAR A GESTÃO AMBIENTAL

Nome do programa: 1804 - PROTEÇÃO DE ANIMAIS DE PEQUENO PORTE EM SITUAÇÃO DE RUA

Objetivo do programa: DESENVOLVER AÇÕES DE CUIDADO, PROTEÇÃO E CONTROLE POPULACIONAL DE ANIMAIS DE PEQUENO PORTE EM SITUAÇÃO DE ABANDONO, COM ENFOQUE NA SAÚDE PÚBLICA, BEM-ESTAR ANIMAL E INTEGRAÇÃO COM COMUNIDADES RURAIS E URBANAS.

Data inicial:**Data final:**

Indicador do programa:

Fonte do indicador:

Ref. atual: 0,00000

Ref. esperada do ano: 0,00000

Órgão responsável: 20000 - PODER EXECUTIVO

Órgão participante: 20000 - PODER EXECUTIVO

Público-Alvo: ANIMAIS DE PEQUENO PORTE EM SITUAÇÃO DE RUA

Ações	Produto da ação	Medida do produto	Meta física	Fonte de recursos	Gasto Total/Ação (R\$)
2.176 - MANUTENÇÃO DO PROGRAMA "PROTEÇÃO DE ANIMAIS DE PEQUENO	ANIMAIS DE PEQUENO PORTE	-	0,00000	101 - MSC - 1.501.0000 - RECURSOS PRÓPRIOS	42.039,21
Total (R\$):					42.039,21

Ações	Detalhamento da Meta/Ano do PPA por produto da ação				Detalhamento dos Recursos/Ano do PPA em R\$			
	2026	2027	2028	2029	2026	2027	2028	2029
2.176 - MANUTENÇÃO DO PROGRAMA "PROTEÇÃO DE ANIMAIS DE PEQUENO	0,00000	0,00000	0,00000	0,00000	10.000,00	10.338,00	10.676,05	11.025,16

Diretriz/Macroobjetivo: MELHORAR A GESTÃO AMBIENTAL

Nome do programa: 1803 - COLETA SELETIVA DE RESÍDUOS SÓLIDOS

Objetivo do programa: COLETAR SEPARADAMENTE O RESÍDUO JOGADO PELA POPULAÇÃO PARA POSTERIOR SELEÇÃO, RECICLAGEM E COMPOSTAGEM VISANDO UMA MELHOR CONSERVAÇÃO AO MEIO AMBIENTE.

Data inicial:**Data final:**

Indicador do programa: NÚMERO DE RUAS ATENDIDAS PELO SISTEMA DE COLETA DE LIXO

Fonte do indicador: 3 - QUANTIDADE

Ref. atual: 0,00000

Ref. esperada do ano: 0,00000

Órgão responsável: 20000 - PODER EXECUTIVO

Órgão participante: 20000 - PODER EXECUTIVO

Público-Alvo: MUNÍCIPES EM GERAL

Ações	Produto da ação	Medida do produto	Meta física	Fonte de recursos	Gasto Total/Ação (R\$)
2.101 - MANUTENÇÃO DAS AÇÕES VINCULADAS AO PROGRAMA DE COLETA	MANUTENÇÃO DAS AÇÕES	-	0,00000	101 - MSC - 1.501.0000 - RECURSOS PRÓPRIOS	42.039,21
Total (R\$):					42.039,21

Ações	Detalhamento da Meta/Ano do PPA por produto da ação				Detalhamento dos Recursos/Ano do PPA em R\$			
	2026	2027	2028	2029	2026	2027	2028	2029
2.101 - MANUTENÇÃO DAS AÇÕES VINCULADAS AO PROGRAMA DE COLETA	0,00000	0,00000	0,00000	0,00000	10.000,00	10.338,00	10.676,05	11.025,16

Diretriz/Macroobjetivo: MANTER, AMPLIAR E QUALIFICAR OS SERVIÇOS E PROGRAMAS DE PROTEÇÃO SOCIAL BÁSICA E ESPECIAL OFERTADOS ÀS FAMÍLIAS E INDIVÍDUOS EM SITUAÇÃO DE VULNERABILIDADE E RI

Nome do programa: 801 - FORTALECIMENTO DA PROTEÇÃO SOCIAL ESPECIAL

Objetivo do programa: PROMOVER O ATENDIMENTO DE PROTEÇÃO SOCIAL ESPECIAL A INDIVÍDUOS E FAMÍLIAS QUE SE ENCONTRAM EM SITUAÇÃO DE RISCO PESSOAL E SOCIAL, TENDO SEUS DIREITOS VIOLADOS OU AMEAÇADOS.

Data inicial:**Data final:**

Indicador do programa: FAMÍLIAS ATENDIDAS

Fonte do indicador: 3 - QUANTIDADE

Ref. atual: 0,00000

Ref. esperada do ano: 0,00000

Órgão responsável: 32000 - CONSELHO MUN. DOS DIREITOS DA CRIANÇA E DO ADOLESCENTE

Órgão participante: 32000 - CONSELHO MUN. DOS DIREITOS DA CRIANÇA E DO ADOLESCENTE

Público-Alvo: PESSOAS EM SITUAÇÃO DE VULNERABILIDADE SOCIAL E COM DIREITOS VIOLADOS

Ações	Produto da ação	Medida do produto	Meta física	Fonte de recursos	Gasto Total/Ação (R\$)
2.144 - SERVIÇOS DE PROTEÇÃO SOCIAL A ADOLESCENTES EM CUMPRIMENTO	SERVIÇOS DE PROTEÇÃO	-	0,00000	101 - MSC - 1.501.0000 - RECURSOS PRÓPRIOS	12.611,77
2.145 - SERVIÇOS DE PROTEÇÃO SOCIAL A ADOLESCENTES EM CUMPRIMENTO	SERVIÇOS DE PROTEÇÃO	-	0,00000	101 - MSC - 1.501.0000 - RECURSOS PRÓPRIOS	12.611,77

Total (R\$): 25.223,54

Acompanhamento dos Programas e Ações								
Ações	Detalhamento da Meta/Ano do PPA por produto da ação				Detalhamento dos Recursos/Ano do PPA em R\$			
	2026	2027	2028	2029	2026	2027	2028	2029
2.144 - SERVIÇOS DE PROTEÇÃO SOCIAL A ADOLESCENTES EM CUMPRIMENTO	0,00000	0,00000	0,00000	0,00000	3.000,00	3.101,40	3.202,82	3.307,55
2.145 - SERVIÇOS DE PROTEÇÃO SOCIAL A ADOLESCENTES EM CUMPRIMENTO	0,00000	0,00000	0,00000	0,00000	3.000,00	3.101,40	3.202,82	3.307,55

Diretriz/Macroobjetivo: MANTER, AMPLIAR E QUALIFICAR OS SERVIÇOS E PROGRAMAS DE PROTEÇÃO SOCIAL BÁSICA E ESPECIAL OFERTADOS ÀS FAMÍLIAS E INDIVÍDUOS EM SITUAÇÃO DE VULNERABILIDADE E R

Nome do programa: 802 - APOIO AO CONSELHO TUTELAR

Objetivo do programa: APOIAR O CONSELHO TUTELAR NAS AÇÕES DE CONTROLE SOCIAL E DE ASSISTÊNCIA DIRETA.

Indicador do programa: MELHORIA DAS AÇÕES DO CONSELHO

Data inicial:

Data final:

Fonte do indicador: 1 - NÃO SE APLICA

Ref. atual: 0,00000 **Ref. esperada do ano:** 0,00000

Órgão responsável: 32000 - CONSELHO MUN. DOS DIREITOS DA CRIANÇA E DO ADOLESCENTE

Órgão participante: 32000 - CONSELHO MUN. DOS DIREITOS DA CRIANÇA E DO ADOLESCENTE

Público-Alvo: CRIANÇAS E ADOLESCENTES DO MUNICÍPIO

Ações	Produto da ação	Medida do produto	Meta física	Fonte de recursos	Gasto Total/Ação (R\$)
1.104 - AQUISIÇÃO DE VEÍCULO, MÓVEIS, MÁQUINAS E EQUIPAMENTOS	AQUISIÇÃO DE VEÍCULO,	-	0,00000	101 - MSC - 1.501.0000 - RECURSOS PRÓPRIOS	42.039,21
1.104 - AQUISIÇÃO DE VEÍCULO, MÓVEIS, MÁQUINAS E EQUIPAMENTOS	AQUISIÇÃO DE VEÍCULO,	-	0,00000	102 - MSC - 1.755.0000 - RECURSOS DE ALIENAÇÃO DE	8.407,84
2.146 - MANUTENÇÃO DAS ATIVIDADES DO CONSELHO TUTELAR	MANUTENÇÃO DAS	-	0,00000	101 - MSC - 1.501.0000 - RECURSOS PRÓPRIOS	1.177.097,95
2.147 - CAPACITAÇÃO E TREINAMENTO DO CONSELHO TUTELAR	CAPACITAÇÃO E	-	0,00000	101 - MSC - 1.501.0000 - RECURSOS PRÓPRIOS	21.019,61
Total (R\$):					1.248.564,61

Ações	Detalhamento da Meta/Ano do PPA por produto da ação				Detalhamento dos Recursos/Ano do PPA em R\$			
	2026	2027	2028	2029	2026	2027	2028	2029
1.104 - AQUISIÇÃO DE VEÍCULO, MÓVEIS, MÁQUINAS E EQUIPAMENTOS	0,00000	0,00000	0,00000	0,00000	12.000,00	12.405,60	12.811,26	13.230,19
2.146 - MANUTENÇÃO DAS ATIVIDADES DO CONSELHO TUTELAR	0,00000	0,00000	0,00000	0,00000	280.000,00	289.464,00	298.929,48	308.704,47
2.147 - CAPACITAÇÃO E TREINAMENTO DO CONSELHO TUTELAR	0,00000	0,00000	0,00000	0,00000	5.000,00	5.169,00	5.338,03	5.512,58

Diretriz/Macroobjetivo: MELHORAR A QUALIDADE DO TRANSPORTE E DO TRÂNSITO URBANO

Nome do programa: 2601 - GESTÃO DA SECRETARIA DE TRANSPORTE

Objetivo do programa: REALIZAR AS ATIVIDADES GERENCIAIS E ADMINISTRATIVAS DA SECRETARIA E APOIAR AÇÕES RELACIONADAS AO TRANSPORTE NO MUNICÍPIO.

Indicador do programa: PROGRAMA DE APOIO ÀS POLÍTICAS E ÁREAS ESPECIAIS NÃO É MENSURADO POR INDICADOR

Data inicial:

Data final:

Fonte do indicador: 1 - NÃO SE APLICA

Ref. atual: 0,00000 **Ref. esperada do ano:** 0,00000

Órgão responsável: 20000 - PODER EXECUTIVO

Órgão participante: 20000 - PODER EXECUTIVO

Público-Alvo: GOVERNO MUNICIPAL

Ações	Produto da ação	Medida do produto	Meta física	Fonte de recursos	Gasto Total/Ação (R\$)
1.76 - AQUISIÇÃO, CONSTRUÇÃO, REFORMA E/OU AMPLIAÇÃO DE IMÓVEL	AQUISIÇÃO, CONSTRUÇÃO,	-	0,00000	101 - MSC - 1.501.0000 - RECURSOS PRÓPRIOS	42.039,21
1.77 - AQUISIÇÃO DE VEÍCULOS, MÓVEIS, MÁQUINAS E EQUIPAMENTOS	AQUISIÇÃO DE VEÍCULOS,	-	0,00000	101 - MSC - 1.501.0000 - RECURSOS PRÓPRIOS	21.019,61
1.77 - AQUISIÇÃO DE VEÍCULOS, MÓVEIS, MÁQUINAS E EQUIPAMENTOS	AQUISIÇÃO DE VEÍCULOS,	-	0,00000	102 - MSC - 1.755.0000 - RECURSOS DE ALIENAÇÃO DE	187.864,68
2.116 - MANUTENÇÃO DAS ATIVIDADES DA SECRETARIA DE TRANSPORTE	MANUTENÇÃO DAS	-	0,00000	101 - MSC - 1.501.0000 - RECURSOS PRÓPRIOS	840.784,26
2.116 - MANUTENÇÃO DAS ATIVIDADES DA SECRETARIA DE TRANSPORTE	MANUTENÇÃO DAS	-	0,00000	151 - MSC - 1.720.0000 - TRANSFERÊNCIAS DA UNIÃO	420.392,13
Total (R\$):					1.512.099,89

Ações	Detalhamento da Meta/Ano do PPA por produto da ação				Detalhamento dos Recursos/Ano do PPA em R\$			
	2026	2027	2028	2029	2026	2027	2028	2029
1.76 - AQUISIÇÃO, CONSTRUÇÃO, REFORMA E/OU AMPLIAÇÃO DE IMÓVEL	0,00000	0,00000	0,00000	0,00000	10.000,00	10.338,00	10.676,05	11.025,16
1.77 - AQUISIÇÃO DE VEÍCULOS, MÓVEIS, MÁQUINAS E EQUIPAMENTOS	0,00000	0,00000	0,00000	0,00000	35.000,00	70.099,00	65.197,23	38.588,06
2.116 - MANUTENÇÃO DAS ATIVIDADES DA SECRETARIA DE TRANSPORTE	0,00000	0,00000	0,00000	0,00000	300.000,00	310.140,00	320.281,59	330.754,80

Acompanhamento dos Programas e Ações

Diretriz/Macroobjetivo: MELHORAR A QUALIDADE DO TRANSPORTE E DO TRÂNSITO URBANO

Nome do programa: 2603 - ESTRADAS VICINAIS DE QUALIDADE

Objetivo do programa: MELHORAR AS CONDIÇÕES DAS ESTRADAS FACILITANDO O FLUXO DO TRÂNSITO DAS VIAS DE ACESSO DA ZONA RURAL A CIDADE.

Indicador do programa: NÚMERO DE ESTRADAS VICINAIS RECUPERADAS

Fonte do indicador: 3 - QUANTIDADE

Ref. atual: 0,00000 **Ref. esperada do ano:** 0,00000

Órgão responsável: 20000 - PODER EXECUTIVO

Órgão participante: 20000 - PODER EXECUTIVO

Público-Alvo: POPULAÇÃO DO MUNICÍPIO

Data inicial:

Data final:

Ações	Produto da ação	Medida do produto	Meta física	Fonte de recursos	Gasto Total/Ação (R\$)
1.80 - EXECUÇÃO DE OBRAS DE RECUPERAÇÃO DE ESTRADAS E VIAS DE	RODOVIAS E ESTRADAS	-	0,00000	101 - MSC - 1.501.0000 - RECURSOS PRÓPRIOS	21.019,61
1.80 - EXECUÇÃO DE OBRAS DE RECUPERAÇÃO DE ESTRADAS E VIAS DE	RODOVIAS E ESTRADAS	-	0,00000	127 - MSC - 1.700.0000 - RECURSOS DE CONVÊNIOS DO	168.156,85
2.118 - MANUTENÇÃO E CONSERVAÇÃO DE ESTRADAS E VIAS DE ACESSOS DO	ESTRADAS VICINAIS	-	0,00000	101 - MSC - 1.501.0000 - RECURSOS PRÓPRIOS	21.019,61
Total (R\$):					210.196,07

Ações	Detalhamento da Meta/Ano do PPA por produto da ação				Detalhamento dos Recursos/Ano do PPA em R\$			
	2026	2027	2028	2029	2026	2027	2028	2029
1.80 - EXECUÇÃO DE OBRAS DE RECUPERAÇÃO DE ESTRADAS E VIAS DE	0,00000	0,00000	0,00000	0,00000	45.000,00	46.521,00	48.042,24	49.613,22
2.118 - MANUTENÇÃO E CONSERVAÇÃO DE ESTRADAS E VIAS DE ACESSOS DO	0,00000	0,00000	0,00000	0,00000	5.000,00	5.169,00	5.338,03	5.512,58

Diretriz/Macroobjetivo: MELHORAR A QUALIDADE DO TRANSPORTE E DO TRÂNSITO URBANO

Nome do programa: 2602 - GESTÃO DE TRANSPORTE E SINALIZAÇÃO URBANA

Objetivo do programa: MELHORAR AS CONDIÇÕES DE INFRAESTRUTURA NA ÁREA DE TRANSPORTE NO MUNICÍPIO, INCLUINDO SINALIZAÇÃO URBANA.

Indicador do programa: TERMINAIS CONSTRUÍDOS/MELHORIA NA SINALIZAÇÃO URBANA

Fonte do indicador: 4 - EM CONSTRUÇÃO

Ref. atual: 0,00000 **Ref. esperada do ano:** 0,00000

Órgão responsável: 20000 - PODER EXECUTIVO

Órgão participante: 20000 - PODER EXECUTIVO

Público-Alvo: POPULAÇÃO QUE UTILIZA A REDE DE TRANSPORTES DO MUNICÍPIO

Data inicial:

Data final:

Ações	Produto da ação	Medida do produto	Meta física	Fonte de recursos	Gasto Total/Ação (R\$)
1.78 - EXECUÇÃO DE OBRAS DE SINALIZAÇÃO URBANA E ABRIGOS PARA	SINALIZAÇÃO URBANA	-	0,00000	101 - MSC - 1.501.0000 - RECURSOS PRÓPRIOS	42.039,21
1.79 - AQUISIÇÃO DE EQUIPAMENTOS DIVERSOS DESTINADOS A ABRIGOS	SINALIZAÇÃO URBANA	-	0,00000	101 - MSC - 1.501.0000 - RECURSOS PRÓPRIOS	21.019,61
2.117 - IMPLANTAÇÃO E MANUTENÇÃO DE SINALIZAÇÃO NO PERÍMETRO	SINALIZAÇÃO URBANA	-	0,00000	101 - MSC - 1.501.0000 - RECURSOS PRÓPRIOS	12.611,77
Total (R\$):					75.670,59

Ações	Detalhamento da Meta/Ano do PPA por produto da ação				Detalhamento dos Recursos/Ano do PPA em R\$			
	2026	2027	2028	2029	2026	2027	2028	2029
1.78 - EXECUÇÃO DE OBRAS DE SINALIZAÇÃO URBANA E ABRIGOS PARA	0,00000	0,00000	0,00000	0,00000	10.000,00	10.338,00	10.676,05	11.025,16
1.79 - AQUISIÇÃO DE EQUIPAMENTOS DIVERSOS DESTINADOS A ABRIGOS	0,00000	0,00000	0,00000	0,00000	5.000,00	5.169,00	5.338,03	5.512,58
2.117 - IMPLANTAÇÃO E MANUTENÇÃO DE SINALIZAÇÃO NO PERÍMETRO	0,00000	0,00000	0,00000	0,00000	3.000,00	3.101,40	3.202,82	3.307,55

Diretriz/Macroobjetivo: MANTER, AMPLIAR E QUALIFICAR OS SERVIÇOS E PROGRAMAS DE PROTEÇÃO SOCIAL BÁSICA E ESPECIAL OFERTADOS ÀS FAMÍLIAS E INDIVÍDUOS EM SITUAÇÃO DE VULNERABILIDADE E RI

Nome do programa: 803 - GESTÃO ADMINISTRATIVA DO COMDICA

Objetivo do programa: ASSEGURAR O REGULAR FUNCIONAMENTO DO CONSELHO MUNICIPAL DOS DIREITOS DA CRIANÇA E DO ADOLESCENTE.

Indicador do programa: PROGRAMA DE APOIO ÀS POLÍTICAS E ÁREAS ESPECIAIS NÃO É MENSURADO POR INDICADOR

Fonte do indicador: 1 - NÃO SE APLICA

Ref. atual: 0,00000 **Ref. esperada do ano:** 0,00000

Órgão responsável: 32000 - CONSELHO MUN. DOS DIREITOS DA CRIANÇA E DO ADOLESCENTE

Órgão participante: 32000 - CONSELHO MUN. DOS DIREITOS DA CRIANÇA E DO ADOLESCENTE

Data inicial:

Data final:

Acompanhamento dos Programas e Ações

Público-Alvo: CRIANÇAS E ADOLESCENTES DO MUNICÍPIO

Ações	Produto da ação	Medida do produto	Meta física	Fonte de recursos	Gasto Total/Ação (R\$)
1.105 - EXECUÇÃO DE OBRAS PARA O COMDICA	EXECUÇÃO DE OBRAS PARA O	-	0,00000	101 - MSC - 1.501.0000 - RECURSOS PRÓPRIOS	21.019,61
1.105 - EXECUÇÃO DE OBRAS PARA O COMDICA	EXECUÇÃO DE OBRAS PARA O	-	0,00000	102 - MSC - 1.755.0000 - RECURSOS DE ALIENAÇÃO DE	8.407,84
1.106 - AQUISIÇÃO DE MÓVEIS, MÁQUINAS E EQUIPAMENTOS PARA O	AQUISIÇÃO DE MÓVEIS,	-	0,00000	101 - MSC - 1.501.0000 - RECURSOS PRÓPRIOS	21.019,61
1.106 - AQUISIÇÃO DE MÓVEIS, MÁQUINAS E EQUIPAMENTOS PARA O	AQUISIÇÃO DE MÓVEIS,	-	0,00000	102 - MSC - 1.755.0000 - RECURSOS DE ALIENAÇÃO DE	4.203,93
2.148 - MANUTENÇÃO DAS ATIVIDADES DO COMDICA	MANUTENÇÃO DAS	-	0,00000	101 - MSC - 1.501.0000 - RECURSOS PRÓPRIOS	441.411,74
2.149 - ASSISTÊNCIA A INFÂNCIA E A JUVENTUDE	ASSISTÊNCIA A INFÂNCIA E A	-	0,00000	101 - MSC - 1.501.0000 - RECURSOS PRÓPRIOS	21.019,61

Total (R\$): 517.082,34

Ações	Detalhamento da Meta/Ano do PPA por produto da ação				Detalhamento dos Recursos/Ano do PPA em R\$			
	2026	2027	2028	2029	2026	2027	2028	2029
1.105 - EXECUÇÃO DE OBRAS PARA O COMDICA	0,00000	0,00000	0,00000	0,00000	7.000,00	7.236,60	7.473,24	7.717,61
1.106 - AQUISIÇÃO DE MÓVEIS, MÁQUINAS E EQUIPAMENTOS PARA O	0,00000	0,00000	0,00000	0,00000	6.000,00	6.202,80	6.405,64	6.615,10
2.148 - MANUTENÇÃO DAS ATIVIDADES DO COMDICA	0,00000	0,00000	0,00000	0,00000	105.000,00	108.549,00	112.098,56	115.764,18
2.149 - ASSISTÊNCIA A INFÂNCIA E A JUVENTUDE	0,00000	0,00000	0,00000	0,00000	5.000,00	5.169,00	5.338,03	5.512,58

Diretriz/Macroobjetivo: ASSEGURAR MAIS EFICIÊNCIA E TRANSPARÊNCIA À GESTÃO PÚBLICA MUNICIPAL

Nome do programa: 804 - GESTÃO ADMINISTRATIVA DO FUNDO MUNICIPAL DOS DIREITOS DA CRIANÇA E DO ADOLES **Data inicial:** **Data final:**

Objetivo do programa: ASSEGURAR O REGULAR FUNCIONAMENTO DO CONSELHO MUNICIPAL DOS DIREITOS DA CRIANÇA E DO ADOLESCENTE.

Indicador do programa:

Fonte do indicador:

Ref. atual: 0,00000 **Ref. esperada do ano:** 0,00000

Órgão responsável: 32000 - CONSELHO MUN. DOS DIREITOS DA CRIANÇA E DO ADOLESCENTE

Órgão participante: 32000 - CONSELHO MUN. DOS DIREITOS DA CRIANÇA E DO ADOLESCENTE

Público-Alvo: CRIANÇAS E ADOLESCENTES.

Ações	Produto da ação	Medida do produto	Meta física	Fonte de recursos	Gasto Total/Ação (R\$)
1.107 - CONSTRUÇÃO, REFORMA E/OU AMPLIAÇÃO DE CENTRO DA CRIANÇA E	CONSTRUÇÃO, REFORMA	-	0,00000	101 - MSC - 1.501.0000 - RECURSOS PRÓPRIOS	4.203,93
1.108 - AQUISIÇÃO DE MÓVEIS, MÁQUINAS E EQUIPAMENTOS DIVERSOS PARA	AQUISIÇÃO DE MÓVEIS,	-	0,00000	101 - MSC - 1.501.0000 - RECURSOS PRÓPRIOS	8.407,84
2.150 - MANUTENÇÃO DAS AÇÕES VINCULADAS A GESTÃO ADMINISTRATIVAS	MANUTENÇÃO DAS AÇÕES	-	0,00000	101 - MSC - 1.501.0000 - RECURSOS PRÓPRIOS	42.039,21

Total (R\$): 54.650,98

Ações	Detalhamento da Meta/Ano do PPA por produto da ação				Detalhamento dos Recursos/Ano do PPA em R\$			
	2026	2027	2028	2029	2026	2027	2028	2029
1.107 - CONSTRUÇÃO, REFORMA E/OU AMPLIAÇÃO DE CENTRO DA CRIANÇA E	0,00000	0,00000	0,00000	0,00000	1.000,00	1.033,80	1.067,61	1.102,52
1.108 - AQUISIÇÃO DE MÓVEIS, MÁQUINAS E EQUIPAMENTOS DIVERSOS PARA	0,00000	0,00000	0,00000	0,00000	2.000,00	2.067,60	2.135,21	2.205,03
2.150 - MANUTENÇÃO DAS AÇÕES VINCULADAS A GESTÃO ADMINISTRATIVAS	0,00000	0,00000	0,00000	0,00000	10.000,00	10.338,00	10.676,05	11.025,16

Diretriz/Macroobjetivo: ASSEGURAR MAIS EFICIÊNCIA E TRANSPARÊNCIA À GESTÃO PÚBLICA MUNICIPAL

Nome do programa: 1580 - GESTÃO DO NÚCLEO INTERMUNICIPAL DE ILUMINAÇÃO PÚBLICA - NIIP **Data inicial:** **Data final:**

Objetivo do programa: PROMOVER EM CONJUNTO COM OUTROS MUNICÍPIOS DO AGRESTE DE PERNAMBUCO A MELHORIA DAS CONDIÇÕES DE VIDA DA POPULAÇÃO, ESPECIALMENTE ATRAVÉS DA MELHORIA DOS SERVIÇOS PÚBLICOS REALIZADOS PELOS MUNICÍPIOS.

Indicador do programa: DESEMPENHO DOS SERVIÇOS PRESTADOS PELOS CONSÓRCIOS E/OU COOPERAÇÕES

Fonte do indicador: 2 - PERCENTUAL

Ref. atual: 0,00000 **Ref. esperada do ano:** 0,00000

Órgão responsável: 20000 - PODER EXECUTIVO

Órgão participante: 20000 - PODER EXECUTIVO

Público-Alvo: GOVERNO MUNICIPAL

Ações	Produto da ação	Medida do produto	Meta física	Fonte de recursos	Gasto Total/Ação (R\$)
-------	-----------------	-------------------	-------------	-------------------	------------------------

Acompanhamento dos Programas e Ações

1.805 - AQUISIÇÃO DE MÓVEIS, MÁQUINAS E EQUIPAMENTOS DIVERSOS PARA	AQUISIÇÃO DE MÓVEIS,	-	0,00000	205 - MSC - 1.880.0000 - RECURSOS PRÓPRIOS DOS	1.681,56
1.808 - IMPLANTAÇÃO - AMPLIAÇÃO DO PARQUE DE ILUMINAÇÃO PÚBLICA -	IMPLANTAÇÃO - AMPLIAÇÃO	-	0,00000	205 - MSC - 1.880.0000 - RECURSOS PRÓPRIOS DOS	1.261,17
2.804 - MANUTENÇÃO DAS ATIVIDADES DO NÚCLEO INTERMUNICIPAL DE	MANUTENÇÃO DAS	-	0,00000	205 - MSC - 1.880.0000 - RECURSOS PRÓPRIOS DOS	19.338,05
2.816 - CAPACITAÇÃO DOS PROFISSIONAIS DO SETOR DE ILUMINAÇÃO	CAPACITAÇÃO DOS	-	0,00000	205 - MSC - 1.880.0000 - RECURSOS PRÓPRIOS DOS	7.567,06
2.817 - MANUTENÇÃO DO PARQUE DE ILUMINAÇÃO PÚBLICA	MANUTENÇÃO DO PARQUE DE	-	0,00000	205 - MSC - 1.880.0000 - RECURSOS PRÓPRIOS DOS	3.783,52

Total (R\$):33.631,36

Ações	Detalhamento da Meta/Ano do PPA por produto da ação				Detalhamento dos Recursos/Ano do PPA em R\$			
	2026	2027	2028	2029	2026	2027	2028	2029
1.805 - AQUISIÇÃO DE MÓVEIS, MÁQUINAS E EQUIPAMENTOS DIVERSOS PARA	0,00000	0,00000	0,00000	0,00000	400,00	413,52	427,04	441,00
1.808 - IMPLANTAÇÃO - AMPLIAÇÃO DO PARQUE DE ILUMINAÇÃO PÚBLICA -	0,00000	0,00000	0,00000	0,00000	300,00	310,14	320,28	330,75
2.804 - MANUTENÇÃO DAS ATIVIDADES DO NÚCLEO INTERMUNICIPAL DE	0,00000	0,00000	0,00000	0,00000	4.600,00	4.755,48	4.910,99	5.071,58
2.816 - CAPACITAÇÃO DOS PROFISSIONAIS DO SETOR DE ILUMINAÇÃO	0,00000	0,00000	0,00000	0,00000	1.800,00	1.860,84	1.921,69	1.984,53
2.817 - MANUTENÇÃO DO PARQUE DE ILUMINAÇÃO PÚBLICA	0,00000	0,00000	0,00000	0,00000	900,00	930,42	960,84	992,26

Diretriz/Macroobjetivo:

ASSEGURAR MAIS EFICIÊNCIA E TRANSPARÊNCIA À GESTÃO PÚBLICA MUNICIPAL

Nome do programa:

1980 - GESTÃO DO NÚCLEO DO PROGRAMA INTERMUNICIPAL DE PROJETOS E INVESTIMENTOS

Data inicial:

Data final:

Objetivo do programa:

PROMOVER EM CONJUNTO COM OUTROS MUNICÍPIOS DO AGRESTE DE PERNAMBUCO A MELHORIA DAS CONDIÇÕES DE VIDA DA POPULAÇÃO, ESPECIALMENTE ATRAVÉS DA MELHORIA DOS SERVIÇOS PÚBLICOS REALIZADOS PELOS MUNICÍPIOS.

Indicador do programa:

Fonte do indicador:

Ref. atual:

0,00000

Ref. esperada do ano:

0,00000

Órgão responsável:

20000 - PODER EXECUTIVO

Órgão participante:

20000 - PODER EXECUTIVO

Público-Alvo:

GOVERNO MUNICIPAL

Ações	Produto da ação	Medida do produto	Meta física	Fonte de recursos	Gasto Total/Ação (R\$)
1.807 - AQUISIÇÃO DE MÓVEIS, MÁQUINAS E EQUIPAMENTOS PARA O NIPI	AQUISIÇÃO DE MÓVEIS,	-	0,00000	205 - MSC - 1.880.0000 - RECURSOS PRÓPRIOS DOS	105,07
2.806 - MANUTENÇÃO DAS ATIVIDADES DO NÚCLEO INTERMUNICIPAL DE	MANUTENÇÃO DAS	-	0,00000	205 - MSC - 1.880.0000 - RECURSOS PRÓPRIOS DOS	1.996,85

Total (R\$):2.101,92

Ações	Detalhamento da Meta/Ano do PPA por produto da ação				Detalhamento dos Recursos/Ano do PPA em R\$			
	2026	2027	2028	2029	2026	2027	2028	2029
1.807 - AQUISIÇÃO DE MÓVEIS, MÁQUINAS E EQUIPAMENTOS PARA O NIPI	0,00000	0,00000	0,00000	0,00000	25,00	25,84	26,68	27,55
2.806 - MANUTENÇÃO DAS ATIVIDADES DO NÚCLEO INTERMUNICIPAL DE	0,00000	0,00000	0,00000	0,00000	475,00	491,05	507,11	523,69

Diretriz/Macroobjetivo:

AMPLIAR E MODERNIZAR A INFRAESTRUTURA E OS SERVIÇOS URBANOS

Nome do programa:

1501 - GESTÃO ADMINISTRATIVA DA SECRETARIA DE OBRAS E URBANISMO

Data inicial:

Data final:

Objetivo do programa:

REALIZAR AS ATIVIDADES GERENCIAIS E ADMINISTRATIVAS DA SECRETARIA DE OBRAS E URBANISMO E SEUS DEPARTAMENTOS.

Indicador do programa:

PROGRAMA DE APOIO ÀS POLÍTICAS E ÁREAS ESPECIAIS NÃO É MENSURADO POR INDICADOR

Fonte do indicador:

1 - NÃO SE APLICA

Ref. atual:

0,00000

Ref. esperada do ano:

0,00000

Órgão responsável:

20000 - PODER EXECUTIVO

Órgão participante:

20000 - PODER EXECUTIVO

Público-Alvo:

GOVERNO MUNICIPAL

Ações	Produto da ação	Medida do produto	Meta física	Fonte de recursos	Gasto Total/Ação (R\$)
1.38 - AQUISIÇÃO, CONSTRUÇÃO, REFORMA E/OU AMPLIAÇÃO DE IMÓVEIS DO	AQUISIÇÃO, CONSTRUÇÃO,	-	0,00000	101 - MSC - 1.501.0000 - RECURSOS PRÓPRIOS	42.039,21
1.38 - AQUISIÇÃO, CONSTRUÇÃO, REFORMA E/OU AMPLIAÇÃO DE IMÓVEIS DO	AQUISIÇÃO, CONSTRUÇÃO,	-	0,00000	102 - MSC - 1.755.0000 - RECURSOS DE ALIENAÇÃO DE	126.117,64
1.39 - AQUISIÇÃO DE VEÍCULOS, MÓVEIS, MÁQUINAS E EQUIPAMENTOS	AQUISIÇÃO DE VEÍCULOS,	-	0,00000	101 - MSC - 1.501.0000 - RECURSOS PRÓPRIOS	21.019,61
1.39 - AQUISIÇÃO DE VEÍCULOS, MÓVEIS, MÁQUINAS E EQUIPAMENTOS	AQUISIÇÃO DE VEÍCULOS,	-	0,00000	127 - MSC - 1.700.0000 - RECURSOS DE CONVÊNIOS DO	42.039,21

Acompanhamento dos Programas e Ações

2.90 - MANUTENÇÃO DAS AÇÕES VINCULADAS AO PROGRAMA DE GESTÃO DA	MELHOR FUNCIONAMENTO DA	-	0,00000	101 - MSC - 1.501.0000 - RECURSOS PRÓPRIOS	8.407.842,42
2.90 - MANUTENÇÃO DAS AÇÕES VINCULADAS AO PROGRAMA DE GESTÃO DA	MELHOR FUNCIONAMENTO DA	-	0,00000	151 - MSC - 1.720.0000 - TRANSFERÊNCIAS DA UNIÃO	210.196,05
Total (R\$):					8.849.254,14

Ações	Detalhamento da Meta/Ano do PPA por produto da ação				Detalhamento dos Recursos/Ano do PPA em R\$			
	2026	2027	2028	2029	2026	2027	2028	2029
1.38 - AQUISIÇÃO, CONSTRUÇÃO, REFORMA E/OU AMPLIAÇÃO DE IMÓVEIS DO	0,00000	0,00000	0,00000	0,00000	40.000,00	41.352,00	42.704,21	44.100,64
1.39 - AQUISIÇÃO DE VEÍCULOS, MÓVEIS, MÁQUINAS E EQUIPAMENTOS	0,00000	0,00000	0,00000	0,00000	15.000,00	15.507,00	16.014,08	16.537,74
2.90 - MANUTENÇÃO DAS AÇÕES VINCULADAS AO PROGRAMA DE GESTÃO DA	0,00000	0,00000	0,00000	0,00000	2.050.000,00	2.119.290,00	2.188.590,78	2.260.157,69

Diretriz/Macroobjetivo: ASSEGURAR MAIS EFICIÊNCIA E TRANSPARÊNCIA À GESTÃO PÚBLICA MUNICIPAL

Nome do programa: 1901 - PROGRAMA INTERMUNICIPAL DE PROJETOS E INVESTIMENTOS **Data inicial:** **Data final:**

Objetivo do programa: PROMOVER EM CONJUNTO COM OUTROS MUNICÍPIOS DO AGRESTE DE PERNAMBUCO A MELHORIA DAS CONDIÇÕES DE VIDA DA POPULAÇÃO, ESPECIALMENTE ATRAVÉS DA MELHORIA DOS SERVIÇOS PÚBLICOS REALIZADOS PELOS MUNICÍPIOS.

Indicador do programa:

Fonte do indicador:

Ref. atual: 0,00000 **Ref. esperada do ano:** 0,00000

Órgão responsável: 20000 - PODER EXECUTIVO

Órgão participante: 20000 - PODER EXECUTIVO

Público-Alvo: GOVERNO MUNICIPAL

Ações	Produto da ação	Medida do produto	Meta física	Fonte de recursos	Gasto Total/Ação (R\$)
1.58 - PARTICIPAÇÃO NOS INCENTIVOS DO CONSÓRCIO DE MUNICÍPIO - NIPI	PARTICIPAÇÃO NOS	-	0,00000	101 - MSC - 1.501.0000 - RECURSOS PRÓPRIOS	105,07
2.102 - PARTICIPAÇÃO NA MANUTENÇÃO DO CONSÓRCIO DE MUNICÍPIO -	PARTICIPAÇÃO NA	-	0,00000	101 - MSC - 1.501.0000 - RECURSOS PRÓPRIOS	1.996,85
Total (R\$):					2.101,92

Ações	Detalhamento da Meta/Ano do PPA por produto da ação				Detalhamento dos Recursos/Ano do PPA em R\$			
	2026	2027	2028	2029	2026	2027	2028	2029
1.58 - PARTICIPAÇÃO NOS INCENTIVOS DO CONSÓRCIO DE MUNICÍPIO - NIPI	0,00000	0,00000	0,00000	0,00000	25,00	25,84	26,68	27,55
2.102 - PARTICIPAÇÃO NA MANUTENÇÃO DO CONSÓRCIO DE MUNICÍPIO -	0,00000	0,00000	0,00000	0,00000	475,00	491,05	507,11	523,69

Diretriz/Macroobjetivo: AMPLIAR E MODERNIZAR A INFRAESTRUTURA E OS SERVIÇOS URBANOS

Nome do programa: 1504 - FORTALECIMENTO DO DESENVOLVIMENTO MUNICIPAL EM ÁREAS ESTRATÉGICAS ATRAVÉS **Data inicial:** **Data final:**

Objetivo do programa: DISPONIBILIZAR RECURSOS PARA QUE SEJAM APLICADOS EM AÇÕES E OBRAS IMPORTANTES PARA MELHORAR A QUALIDADE DE VIDA DA POPULAÇÃO E O DESENVOLVIMENTO DO MUNICÍPIO.

Indicador do programa: OBRAS REALIZADAS

Fonte do indicador: 1 - NÃO SE APLICA

Ref. atual: 0,00000 **Ref. esperada do ano:** 0,00000

Órgão responsável: 20000 - PODER EXECUTIVO

Órgão participante: 20000 - PODER EXECUTIVO

Público-Alvo: POPULAÇÃO EM GERAL

Ações	Produto da ação	Medida do produto	Meta física	Fonte de recursos	Gasto Total/Ação (R\$)
1.91 - ESTRUTURAR A COORDENADORIA DA MULHER	ESTRUTURAR A	-	0,00000	101 - MSC - 1.501.0000 - RECURSOS PRÓPRIOS	21.019,61
1.91 - ESTRUTURAR A COORDENADORIA DA MULHER	ESTRUTURAR A	-	0,00000	153 - MSC - 1.701.0000 - RECURSOS PRÓPRIOS DO FEM	8.407,84
1.92 - EXECUÇÃO DE OBRAS DE PAVIMENTAÇÃO	EXECUÇÃO DE OBRAS DE	-	0,00000	101 - MSC - 1.501.0000 - RECURSOS PRÓPRIOS	21.019,61
1.92 - EXECUÇÃO DE OBRAS DE PAVIMENTAÇÃO	EXECUÇÃO DE OBRAS DE	-	0,00000	153 - MSC - 1.701.0000 - RECURSOS PRÓPRIOS DO FEM	840.784,24
1.93 - CONSTRUÇÃO E/OU REFORMA DE PRAÇAS	CONSTRUÇÃO E/OU REFORMA	-	0,00000	101 - MSC - 1.501.0000 - RECURSOS PRÓPRIOS	21.019,61
1.93 - CONSTRUÇÃO E/OU REFORMA DE PRAÇAS	CONSTRUÇÃO E/OU REFORMA	-	0,00000	153 - MSC - 1.701.0000 - RECURSOS PRÓPRIOS DO FEM	840.784,24
Total (R\$):					1.753.035,15

Acompanhamento dos Programas e Ações								
Ações	2026	2027	2028	2029	2026	2027	2028	2029
1.91 - ESTRUTURAR A COORDENADORIA DA MULHER	0,00000	0,00000	0,00000	0,00000	7.000,00	7.236,60	7.473,24	7.717,61
1.92 - EXECUÇÃO DE OBRAS DE PAVIMENTAÇÃO	0,00000	0,00000	0,00000	0,00000	205.000,00	211.929,00	218.859,08	226.015,77
1.93 - CONSTRUÇÃO E/OU REFORMA DE PRAÇAS	0,00000	0,00000	0,00000	0,00000	205.000,00	211.929,00	218.859,08	226.015,77

Diretriz/Macroobjetivo: AMPLIAR E MODERNIZAR A INFRAESTRUTURA E OS SERVIÇOS URBANOS

Nome do programa: 1503 - SERVIÇOS DE LIMPEZA URBANA

Objetivo do programa: MANTER E AMPLIAR OS SERVIÇOS DE VARRIÇÃO, COLETA E DESTINAÇÃO DO LIXO.

Indicador do programa: NÚMERO DE RUAS ATENDIDAS PELO SISTEMA DE COLETA DE LIXO

Fonte do indicador: 3 - QUANTIDADE

Ref. atual: 0,00000 **Ref. esperada do ano:** 0,00000

Órgão responsável: 20000 - PODER EXECUTIVO

Órgão participante: 20000 - PODER EXECUTIVO

Público-Alvo: MUNICÍPIES EM GERAL

Data inicial: **Data final:**

Ações	Produto da ação	Medida do produto	Meta física	Fonte de recursos	Gasto Total/Ação (R\$)
1.51 - AQUISIÇÃO DE VEÍCULOS, MÓVEIS E EQUIPAMENTOS DIVERSOS,	MODERNIZAÇÃO DOS	-	0,00000	101 - MSC - 1.501.0000 - RECURSOS PRÓPRIOS	21.019,61
1.51 - AQUISIÇÃO DE VEÍCULOS, MÓVEIS E EQUIPAMENTOS DIVERSOS,	MODERNIZAÇÃO DOS	-	0,00000	127 - MSC - 1.700.0000 - RECURSOS DE CONVÊNIOS DO	210.196,05
2.96 - MANUTENÇÃO DAS AÇÕES VINCULADAS AO PROGRAMA DE SERVIÇOS	MODERNIZAÇÃO DOS	-	0,00000	101 - MSC - 1.501.0000 - RECURSOS PRÓPRIOS	1.898.529,08
Total (R\$):					2.129.744,74

Ações	Detalhamento da Meta/Ano do PPA por produto da ação				Detalhamento dos Recursos/Ano do PPA em R\$			
	2026	2027	2028	2029	2026	2027	2028	2029
1.51 - AQUISIÇÃO DE VEÍCULOS, MÓVEIS E EQUIPAMENTOS DIVERSOS,	0,00000	0,00000	0,00000	0,00000	55.000,00	56.859,00	58.718,29	60.638,37
2.96 - MANUTENÇÃO DAS AÇÕES VINCULADAS AO PROGRAMA DE SERVIÇOS	0,00000	0,00000	0,00000	0,00000	451.609,10	466.873,49	482.140,25	497.906,24

Diretriz/Macroobjetivo: AMPLIAR E MODERNIZAR A INFRAESTRUTURA E OS SERVIÇOS URBANOS

Nome do programa: 1502 - DESENVOLVIMENTO URBANO

Objetivo do programa: IMPLEMENTAR PROJETOS DE DESENVOLVIMENTO URBANO E CONSERVAÇÃO DE OBRAS PÚBLICAS PRIORIZANDO A AMPLIAÇÃO DO ATENDIMENTO À POPULAÇÃO.

Indicador do programa: OBRAS REALIZADAS

Fonte do indicador: 1 - NÃO SE APLICA

Ref. atual: 0,00000 **Ref. esperada do ano:** 0,00000

Órgão responsável: 20000 - PODER EXECUTIVO

Órgão participante: 20000 - PODER EXECUTIVO

Público-Alvo: MUNICÍPIES EM GERAL

Data inicial: **Data final:**

Ações	Produto da ação	Medida do produto	Meta física	Fonte de recursos	Gasto Total/Ação (R\$)
1.40 - PAVIMENTAÇÃO DE VIAS PÚBLICAS, COM PARALELEPÍPEDOS, GRANITO	INFRAESTRUTURA URBANA	-	0,00000	101 - MSC - 1.501.0000 - RECURSOS PRÓPRIOS	42.039,21
1.40 - PAVIMENTAÇÃO DE VIAS PÚBLICAS, COM PARALELEPÍPEDOS, GRANITO	INFRAESTRUTURA URBANA	-	0,00000	103 - MSC - 1.754.0000 - RECURSOS DE OPERAÇÕES DE	840.784,24
1.40 - PAVIMENTAÇÃO DE VIAS PÚBLICAS, COM PARALELEPÍPEDOS, GRANITO	INFRAESTRUTURA URBANA	-	0,00000	127 - MSC - 1.700.0000 - RECURSOS DE CONVÊNIOS DO	2.101.960,61
1.40 - PAVIMENTAÇÃO DE VIAS PÚBLICAS, COM PARALELEPÍPEDOS, GRANITO	INFRAESTRUTURA URBANA	-	0,00000	128 - MSC - 1.701.0000 - RECURSOS DE CONVÊNIOS DO	420.392,13
1.40 - PAVIMENTAÇÃO DE VIAS PÚBLICAS, COM PARALELEPÍPEDOS, GRANITO	INFRAESTRUTURA URBANA	-	0,00000	134 - MSC - 1.706.0000 - TRANSFERÊNCIA ESPECIAL DA	21.019,61
1.40 - PAVIMENTAÇÃO DE VIAS PÚBLICAS, COM PARALELEPÍPEDOS, GRANITO	INFRAESTRUTURA URBANA	-	0,00000	143 - MSC - 1.710.0000 - TRANSFERÊNCIA ESPECIAL DO	21.019,61
1.40 - PAVIMENTAÇÃO DE VIAS PÚBLICAS, COM PARALELEPÍPEDOS, GRANITO	INFRAESTRUTURA URBANA	-	0,00000	151 - MSC - 1.720.0000 - TRANSFERÊNCIAS DA UNIÃO	525.490,16
1.40 - PAVIMENTAÇÃO DE VIAS PÚBLICAS, COM PARALELEPÍPEDOS, GRANITO	INFRAESTRUTURA URBANA	-	0,00000	152 - MSC - 1.750.0000 - RECURSOS DA CONTRIBUIÇÃO	71.466,66
1.41 - CONSTRUÇÃO, REFORMA E/OU AMPLIAÇÃO DE CEMITÉRIOS	INFRAESTRUTURA URBANA	-	0,00000	101 - MSC - 1.501.0000 - RECURSOS PRÓPRIOS	21.019,61
1.42 - CONSTRUÇÃO, REFORMA E/OU AMPLIAÇÃO DE MUROS, RAMPAS,	INFRAESTRUTURA URBANA	-	0,00000	101 - MSC - 1.501.0000 - RECURSOS PRÓPRIOS	21.019,61
1.42 - CONSTRUÇÃO, REFORMA E/OU AMPLIAÇÃO DE MUROS, RAMPAS,	INFRAESTRUTURA URBANA	-	0,00000	103 - MSC - 1.754.0000 - RECURSOS DE OPERAÇÕES DE	840.784,24
1.43 - EXECUÇÃO DE OBRAS DE RECAPEAMENTO ASFÁLTICO	INFRAESTRUTURA URBANA	-	0,00000	101 - MSC - 1.501.0000 - RECURSOS PRÓPRIOS	42.039,21

Acompanhamento dos Programas e Ações

1.43 - EXECUÇÃO DE OBRAS DE RECAPEAMENTO ASFÁLTICO	INFRAESTRUTURA URBANA	-	0,00000	127 - MSC - 1.700.0000 - RECURSOS DE CONVÊNIOS DO	2.101.960,61
1.44 - EXECUÇÃO DE OBRAS NO CANAL SÃO SEBASTIÃO	INFRAESTRUTURA URBANA	-	0,00000	101 - MSC - 1.501.0000 - RECURSOS PRÓPRIOS	21.019,61
1.44 - EXECUÇÃO DE OBRAS NO CANAL SÃO SEBASTIÃO	INFRAESTRUTURA URBANA	-	0,00000	103 - MSC - 1.754.0000 - RECURSOS DE OPERAÇÕES DE	12.611.763,64
1.45 - CONSTRUÇÃO DO PORTAL DE ENTRADA DA CIDADE	INFRAESTRUTURA URBANA	-	0,00000	101 - MSC - 1.501.0000 - RECURSOS PRÓPRIOS	42.039,21
1.45 - CONSTRUÇÃO DO PORTAL DE ENTRADA DA CIDADE	INFRAESTRUTURA URBANA	-	0,00000	127 - MSC - 1.700.0000 - RECURSOS DE CONVÊNIOS DO	420.392,13
1.46 - EXECUÇÃO DE OBRAS DE INFRAESTRUTURA URBANA	INFRAESTRUTURA URBANA	-	0,00000	101 - MSC - 1.501.0000 - RECURSOS PRÓPRIOS	21.019,61
1.46 - EXECUÇÃO DE OBRAS DE INFRAESTRUTURA URBANA	INFRAESTRUTURA URBANA	-	0,00000	103 - MSC - 1.754.0000 - RECURSOS DE OPERAÇÕES DE	2.522.352,74
1.47 - DESAPROPRIAÇÃO DE IMÓVEIS PARA ABERTURA DE VIAS E/OU	INFRAESTRUTURA URBANA	-	0,00000	101 - MSC - 1.501.0000 - RECURSOS PRÓPRIOS	21.019,61
1.48 - PARTICIPAÇÃO NOS INCENTIVOS DO CONSÓRCIO DE MUNICÍPIO -	PARTICIPAÇÃO NOS	-	0,00000	101 - MSC - 1.501.0000 - RECURSOS PRÓPRIOS	1.681,56
1.49 - INFRAESTRUTURA DO PARQUE DE ILUMINAÇÃO PÚBLICA - NIIP	INFRAESTRUTURA DO	-	0,00000	101 - MSC - 1.501.0000 - RECURSOS PRÓPRIOS	2.757,35
1.50 - AQUISIÇÃO DE MÓVEIS, MÁQUINAS E EQUIPAMENTOS DIVERSOS PARA	AQUISIÇÃO DE MÓVEIS,	-	0,00000	101 - MSC - 1.501.0000 - RECURSOS PRÓPRIOS	3.552,32
1.52 - CONSTRUÇÃO, REFORMA E/OU AMPLIAÇÃO DE PRAÇAS, JARDINS,	LAZER	-	0,00000	101 - MSC - 1.501.0000 - RECURSOS PRÓPRIOS	21.019,61
1.52 - CONSTRUÇÃO, REFORMA E/OU AMPLIAÇÃO DE PRAÇAS, JARDINS,	LAZER	-	0,00000	127 - MSC - 1.700.0000 - RECURSOS DE CONVÊNIOS DO	210.196,05
1.63 - AQUISIÇÃO DE POSTES, TRANSFORMADORES E OUTROS MATERIAIS	ELETRIFICAÇÃO RURAL E	-	0,00000	101 - MSC - 1.501.0000 - RECURSOS PRÓPRIOS	21.019,61
2.91 - RECUPERAÇÃO E MANUTENÇÃO DAS VIAS PÚBLICAS PAVIMENTADAS	INFRAESTRUTURA URBANA	-	0,00000	101 - MSC - 1.501.0000 - RECURSOS PRÓPRIOS	1.050.980,31
2.91 - RECUPERAÇÃO E MANUTENÇÃO DAS VIAS PÚBLICAS PAVIMENTADAS	INFRAESTRUTURA URBANA	-	0,00000	151 - MSC - 1.720.0000 - TRANSFERÊNCIAS DA UNIÃO	210.196,05
2.92 - MANUTENÇÃO DE CEMITÉRIOS PÚBLICOS MUNICIPAIS	INFRAESTRUTURA URBANA	-	0,00000	101 - MSC - 1.501.0000 - RECURSOS PRÓPRIOS	42.039,21
2.93 - MANUTENÇÃO DAS ATIVIDADES ADMINISTRATIVAS DO NIIP	MANUTENÇÃO DAS	-	0,00000	101 - MSC - 1.501.0000 - RECURSOS PRÓPRIOS	51.666,17
2.94 - CAPACITAÇÃO DOS PROFISSIONAIS DE ILUMINAÇÃO PÚBLICA - NIIP	CAPACITAÇÃO DOS	-	0,00000	101 - MSC - 1.501.0000 - RECURSOS PRÓPRIOS	8.407,84
2.95 - MANUTENÇÃO DOS PARQUES DE ILUMINAÇÃO PÚBLICA DOS	MANUTENÇÃO DOS PARQUES	-	0,00000	101 - MSC - 1.501.0000 - RECURSOS PRÓPRIOS	630.588,18
2.97 - MANUTENÇÃO DE PRAÇAS MUNICIPAIS	PRAÇAS MUNICIPAIS	-	0,00000	101 - MSC - 1.501.0000 - RECURSOS PRÓPRIOS	168.156,85
Total (R\$):					25.152.863,17

Ações	Detalhamento da Meta/Ano do PPA por produto da ação				Detalhamento dos Recursos/Ano do PPA em R\$			
	2026	2027	2028	2029	2026	2027	2028	2029
1.40 - PAVIMENTAÇÃO DE VIAS PÚBLICAS, COM PARALELEPÍPEDOS, GRANITO	0,00000	0,00000	0,00000	0,00000	962.000,00	994.515,60	1.027.036,27	1.060.620,36
1.41 - CONSTRUÇÃO, REFORMA E/OU AMPLIAÇÃO DE CEMITÉRIOS	0,00000	0,00000	0,00000	0,00000	5.000,00	5.169,00	5.338,03	5.512,58
1.42 - CONSTRUÇÃO, REFORMA E/OU AMPLIAÇÃO DE MUROS, RAMPAS,	0,00000	0,00000	0,00000	0,00000	205.000,00	211.929,00	218.859,08	226.015,77
1.43 - EXECUÇÃO DE OBRAS DE RECAPEAMENTO ASFÁLTICO	0,00000	0,00000	0,00000	0,00000	510.000,00	527.238,00	544.478,68	562.283,14
1.44 - EXECUÇÃO DE OBRAS NO CANAL SÃO SEBASTIÃO	0,00000	0,00000	0,00000	0,00000	3.005.000,00	3.106.569,00	3.208.153,81	3.313.060,44
1.45 - CONSTRUÇÃO DO PORTAL DE ENTRADA DA CIDADE	0,00000	0,00000	0,00000	0,00000	110.000,00	113.718,00	117.436,58	121.276,76
1.46 - EXECUÇÃO DE OBRAS DE INFRAESTRUTURA URBANA	0,00000	0,00000	0,00000	0,00000	605.000,00	625.449,00	645.901,19	667.022,16
1.47 - DESAPROPRIAÇÃO DE IMÓVEIS PARA ABERTURA DE VIAS E/OU	0,00000	0,00000	0,00000	0,00000	5.000,00	5.169,00	5.338,03	5.512,58
1.48 - PARTICIPAÇÃO NOS INCENTIVOS DO CONSÓRCIO DE MUNICÍPIO -	0,00000	0,00000	0,00000	0,00000	400,00	413,52	427,04	441,00
1.49 - INFRAESTRUTURA DO PARQUE DE ILUMINAÇÃO PÚBLICA - NIIP	0,00000	0,00000	0,00000	0,00000	655,90	678,07	700,24	723,14
1.50 - AQUISIÇÃO DE MÓVEIS, MÁQUINAS E EQUIPAMENTOS DIVERSOS PARA	0,00000	0,00000	0,00000	0,00000	845,00	873,56	902,13	931,63
1.52 - CONSTRUÇÃO, REFORMA E/OU AMPLIAÇÃO DE PRAÇAS, JARDINS,	0,00000	0,00000	0,00000	0,00000	55.000,00	56.859,00	58.718,29	60.638,37
1.63 - AQUISIÇÃO DE POSTES, TRANSFORMADORES E OUTROS MATERIAIS	0,00000	0,00000	0,00000	0,00000	5.000,00	5.169,00	5.338,03	5.512,58
2.91 - RECUPERAÇÃO E MANUTENÇÃO DAS VIAS PÚBLICAS PAVIMENTADAS	0,00000	0,00000	0,00000	0,00000	300.000,00	310.140,00	320.281,58	330.754,78
2.92 - MANUTENÇÃO DE CEMITÉRIOS PÚBLICOS MUNICIPAIS	0,00000	0,00000	0,00000	0,00000	10.000,00	10.338,00	10.676,05	11.025,16
2.93 - MANUTENÇÃO DAS ATIVIDADES ADMINISTRATIVAS DO NIIP	0,00000	0,00000	0,00000	0,00000	12.290,00	12.705,40	13.120,86	13.549,91
2.94 - CAPACITAÇÃO DOS PROFISSIONAIS DE ILUMINAÇÃO PÚBLICA - NIIP	0,00000	0,00000	0,00000	0,00000	2.000,00	2.067,60	2.135,21	2.205,03
2.95 - MANUTENÇÃO DOS PARQUES DE ILUMINAÇÃO PÚBLICA DOS	0,00000	0,00000	0,00000	0,00000	150.000,00	155.070,00	160.140,79	165.377,39
2.97 - MANUTENÇÃO DE PRAÇAS MUNICIPAIS	0,00000	0,00000	0,00000	0,00000	40.000,00	41.352,00	42.704,21	44.100,64

Acompanhamento dos Programas e Ações

Diretriz/Macroobjetivo: AMPLIAR A CAPACIDADE DE INOVAÇÃO

Nome do programa: 1902 - INCLUSÃO DIGITAL

Objetivo do programa: PROMOVER O ACESSO ÀS TECNOLOGIAS DE INFORMAÇÃO E COMUNICAÇÃO E AO ACERVO DE INFORMAÇÕES E DE CONHECIMENTO, CONTRIBUINDO PARA A INCLUSÃO SOCIAL DOS CIDADÃOS POÇÃOENSES, ALÉM DE OFERECER OPORTUNIDADES DE INCLUSÃO DIGITAL AOS JOVENS, AS COMUNIDADES E PEQUENOS EMPREENDEDORES POR MEIO DE CAPACITAÇÃO E TREINAMENTO NAS MODERNAS FERRAMENTAS DA TECNOLOGIA DA INFORMAÇÃO E COMUNICAÇÃO, EM ESPECIAL A INTERNET.

Indicador do programa: PESSOAS ATENDIDAS PELO PROGRAMA

Fonte do indicador: 3 - QUANTIDADE

Ref. atual: 0,00000

Ref. esperada do ano: 0,00000

Órgão responsável: 20000 - PODER EXECUTIVO

Órgão participante: 20000 - PODER EXECUTIVO

Público-Alvo: POPULAÇÃO EM GERAL DO MUNICÍPIO

Data inicial:

Data final:

Ações	Produto da ação	Medida do produto	Meta física	Fonte de recursos	Gasto Total/Ação (R\$)
1.59 - AQUISIÇÃO DE EQUIPAMENTOS DIVERSOS PARA IMPLANTAÇÃO DE	AQUISIÇÃO DE	-	0,00000	101 - MSC - 1.501.0000 - RECURSOS PRÓPRIOS	21.019,61
1.73 - IMPLANTAÇÃO DE INFRAESTRUTURA, INSTALAÇÕES E AQUISIÇÃO DE	IMPLANTAÇÃO DE	-	0,00000	101 - MSC - 1.501.0000 - RECURSOS PRÓPRIOS	42.039,21
2.103 - MANUTENÇÃO DAS AÇÕES PARA IMPLANTAÇÃO DE INTERNET WI-FI	MANUTENÇÃO DAS AÇÕES	-	0,00000	101 - MSC - 1.501.0000 - RECURSOS PRÓPRIOS	25.223,52
2.114 - MANUTENÇÃO DO PROGRAMA DE INCLUSÃO DIGITAL	MANUTENÇÃO DO PROGRAMA	-	0,00000	101 - MSC - 1.501.0000 - RECURSOS PRÓPRIOS	21.019,61
Total (R\$):					109.301,95

Ações	Detalhamento da Meta/Ano do PPA por produto da ação				Detalhamento dos Recursos/Ano do PPA em R\$			
	2026	2027	2028	2029	2026	2027	2028	2029
1.59 - AQUISIÇÃO DE EQUIPAMENTOS DIVERSOS PARA IMPLANTAÇÃO DE	0,00000	0,00000	0,00000	0,00000	5.000,00	5.169,00	5.338,03	5.512,58
1.73 - IMPLANTAÇÃO DE INFRAESTRUTURA, INSTALAÇÕES E AQUISIÇÃO DE	0,00000	0,00000	0,00000	0,00000	10.000,00	10.338,00	10.676,05	11.025,16
2.103 - MANUTENÇÃO DAS AÇÕES PARA IMPLANTAÇÃO DE INTERNET WI-FI	0,00000	0,00000	0,00000	0,00000	6.000,00	6.202,80	6.405,63	6.615,09
2.114 - MANUTENÇÃO DO PROGRAMA DE INCLUSÃO DIGITAL	0,00000	0,00000	0,00000	0,00000	5.000,00	5.169,00	5.338,03	5.512,58

Diretriz/Macroobjetivo: PROMOVER TODAS AS AÇÕES NECESSÁRIAS PARA O BOM DESEMPENHO DO PODER LEGISLATIVO

Nome do programa: 101 - GESTÃO ADMINISTRATIVA DO PODER LEGISLATIVO

Objetivo do programa: PERMITIR O REGULAR FUNCIONAMENTO DAS ATIVIDADES DO PODER LEGISLATIVO, FISCALIZAR E CONTROLAR OS ATOS DOS AGENTES DO PODER PÚBLICO E DESEMPENHAR AS DEMAIS ATRIBUIÇÕES CONSTITUCIONAIS E REGIMENTAIS.

Indicador do programa: PROGRAMA DE APOIO ÀS POLÍTICAS E ÁREAS ESPECIAIS NÃO É MENSURADO POR INDICADOR

Fonte do indicador: 1 - NÃO SE APLICA

Ref. atual: 0,00000

Ref. esperada do ano: 0,00000

Órgão responsável: 1000 - PODER LEGISLATIVO

Órgão participante: 1000 - PODER LEGISLATIVO

Público-Alvo: MUNICÍPIO EM GERAL

Data inicial:

Data final:

Ações	Produto da ação	Medida do produto	Meta física	Fonte de recursos	Gasto Total/Ação (R\$)
0.2 - AMORTIZAÇÃO DE DÉBITOS CONTRAÍDOS COM OUTROS ÓRGÃOS	AMORTIZAÇÃO DE DÉBITOS	-	0,00000	101 - MSC - 1.501.0000 - RECURSOS PRÓPRIOS	4.721.003,52
1.1 - AQUISIÇÃO DE MÓVEIS, MÁQUINAS, EQUIPAMENTOS DE INFORMÁTICA E	MÓVEIS, MÁQUINAS E	-	0,00000	101 - MSC - 1.501.0000 - RECURSOS PRÓPRIOS	4.497.773,33
2.3 - VERBA INDENIZATÓRIA PELO EXERCÍCIO DA PRESIDÊNCIA DA CÂMARA	VERBA INDENIZATÓRIA PELO	-	0,00000	101 - MSC - 1.501.0000 - RECURSOS PRÓPRIOS	462.431,33
2.4 - CONCESSÃO DE DIÁRIAS PARA OS VEREADORES	CONCESSÃO DE DIÁRIAS	-	0,00000	101 - MSC - 1.501.0000 - RECURSOS PRÓPRIOS	336.313,70
2.5 - CONTRATAÇÃO DE CONSULTORIAS E ASSESSORIAS TÉCNICAS E	CONTRATAÇÃO DE	-	0,00000	101 - MSC - 1.501.0000 - RECURSOS PRÓPRIOS	1.513.411,63
2.6 - TREINAMENTO, CAPACITAÇÃO E QUALIFICAÇÃO DE AGENTES PÚBLICOS	TREINAMENTO, CAPACITAÇÃO	-	0,00000	101 - MSC - 1.501.0000 - RECURSOS PRÓPRIOS	63.058,82
2.7 - PAGAMENTO DE OBRIGAÇÕES PATRONAIS	PAGAMENTO DE OBRIGAÇÕES	-	0,00000	101 - MSC - 1.501.0000 - RECURSOS PRÓPRIOS	1.198.117,54
2.8 - DIVULGAÇÃO INSTITUCIONAL, MANUTENÇÃO DE PÁGINA DA INTERNET E	DIVULGAÇÃO INSTITUCIONAL,	-	0,00000	101 - MSC - 1.501.0000 - RECURSOS PRÓPRIOS	126.117,64
2.9 - MANUTENÇÃO DAS ATIVIDADES DO CONTROLE INTERNO DO PODER	MANUTENÇÃO DAS	-	0,00000	101 - MSC - 1.501.0000 - RECURSOS PRÓPRIOS	281.662,72
2.10 - DESPESAS COM CERIMONIAL E EVENTOS DO PODER LEGISLATIVO	DESPESAS COM CERIMONIAL	-	0,00000	101 - MSC - 1.501.0000 - RECURSOS PRÓPRIOS	84.078,43
2.11 - DESPESAS COM PLANO DE SAÚDE	DESPESAS COM PLANO DE	-	0,00000	101 - MSC - 1.501.0000 - RECURSOS PRÓPRIOS	63.058,82

Total (R\$): 13.347.027,48

Acompanhamento dos Programas e Ações								
Ações	Detalhamento da Meta/Ano do PPA por produto da ação				Detalhamento dos Recursos/Ano do PPA em R\$			
	2026	2027	2028	2029	2026	2027	2028	2029
0.1 - SENTENÇAS JUDICIAIS E PRECATÓRIOS	0,00000	0,00000	0,00000	0,00000	1.000,00	1.033,80	1.067,61	1.102,52
0.2 - AMORTIZAÇÃO DE DÉBITOS CONTRAÍDOS COM OUTROS ÓRGÃOS	0,00000	0,00000	0,00000	0,00000	3.000,00	3.101,40	3.202,82	3.307,55
1.1 - AQUISIÇÃO DE MÓVEIS, MÁQUINAS, EQUIPAMENTOS DE INFORMÁTICA E	0,00000	0,00000	0,00000	0,00000	20.000,00	20.676,00	21.352,11	22.050,32
1.2 - AMPLIAÇÃO, REFORMA E/OU RESTAURAÇÃO DA ESTRUTURA FÍSICA DO	0,00000	0,00000	0,00000	0,00000	50.000,00	51.690,00	53.380,26	55.125,79
1.3 - AQUISIÇÃO DE VEÍCULOS PARA O PODER LEGISLATIVO	0,00000	0,00000	0,00000	0,00000	50.000,00	51.690,00	53.380,26	55.125,79
2.1 - GESTÃO ADMINISTRATIVA DO PODER LEGISLATIVO	0,00000	0,00000	0,00000	0,00000	934.000,00	1.207.720,42	1.238.020,65	1.029.749,90
2.2 - DESPESAS COM SUBSÍDIOS DOS VEREADORES	0,00000	0,00000	0,00000	0,00000	1.070.000,00	1.106.166,00	1.142.337,63	1.179.692,07
2.3 - VERBA INDENIZATÓRIA PELO EXERCÍCIO DA PRESIDÊNCIA DA CÂMARA	0,00000	0,00000	0,00000	0,00000	60.000,00	62.028,00	64.056,32	66.150,96
2.4 - CONCESSÃO DE DIÁRIAS PARA OS VEREADORES	0,00000	0,00000	0,00000	0,00000	80.000,00	82.704,00	85.408,42	88.201,28
2.5 - CONTRATAÇÃO DE CONSULTORIAS E ASSESSORIAS TÉCNICAS E	0,00000	0,00000	0,00000	0,00000	360.000,00	372.168,00	384.337,89	396.905,74
2.6 - TREINAMENTO, CAPACITAÇÃO E QUALIFICAÇÃO DE AGENTES PÚBLICOS	0,00000	0,00000	0,00000	0,00000	15.000,00	15.507,00	16.014,08	16.537,74
2.7 - PAGAMENTO DE OBRIGAÇÕES PATRONAIS	0,00000	0,00000	0,00000	0,00000	285.000,00	294.633,00	304.267,50	314.217,04
2.8 - DIVULGAÇÃO INSTITUCIONAL, MANUTENÇÃO DE PÁGINA DA INTERNET E	0,00000	0,00000	0,00000	0,00000	30.000,00	31.014,00	32.028,16	33.075,48
2.9 - MANUTENÇÃO DAS ATIVIDADES DO CONTROLE INTERNO DO PODER	0,00000	0,00000	0,00000	0,00000	67.000,00	69.264,60	71.529,55	73.868,57
2.10 - DESPESAS COM CERIMONIAL E EVENTOS DO PODER LEGISLATIVO	0,00000	0,00000	0,00000	0,00000	20.000,00	20.676,00	21.352,11	22.050,32
2.11 - DESPESAS COM PLANO DE SAÚDE	0,00000	0,00000	0,00000	0,00000	15.000,00	15.507,00	16.014,08	16.537,74

Diretriz/Macroobjetivo: ASSEGURAR MAIS EFICIÊNCIA E TRANSPARÊNCIA À GESTÃO PÚBLICA MUNICIPAL

Nome do programa: 1290 - GESTÃO DO NÚCLEO INTERMUNICIPAL DE EDUCAÇÃO - NIEDUC

Objetivo do programa: PROMOVER EM CONJUNTO COM OUTROS MUNICÍPIOS DO AGRESTE DE PERNAMBUCO A MELHORIA DAS CONDIÇÕES DE VIDA DA POPULAÇÃO, ESPECIALMENTE ATRAVÉS DA MELHORIA DOS SERVIÇOS PÚBLICOS REALIZADOS PELO MUNICÍPIOS.

Data inicial:

Data final:

Indicador do programa:

Fonte do indicador:

Ref. atual: 0,00000

Ref. esperada do ano: 0,00000

Órgão responsável: 20000 - PODER EXECUTIVO

Órgão participante: 20000 - PODER EXECUTIVO

Público-Alvo: GOVERNO MUNICIPAL

Ações	Produto da ação	Medida do produto	Meta física	Fonte de recursos	Gasto Total/Ação (R\$)
1.904 - AQUISIÇÃO DE MÓVEIS, MÁQUINAS E EQUIPAMENTOS DIVERSOS PARA	AQUISIÇÃO DE MÓVEIS,	-	0,00000	205 - MSC - 1.880.0000 - RECURSOS PRÓPRIOS DOS	420,39
1.905 - AQUISIÇÃO DE MOBILIÁRIO ESCOLAR PARA OS ENTES CONSORCIADOS	AQUISIÇÃO DE MOBILIÁRIO	-	0,00000	205 - MSC - 1.880.0000 - RECURSOS PRÓPRIOS DOS	420,39
2.906 - MANUTENÇÃO DAS ATIVIDADES ADMINISTRATIVAS DO NIEDUC	MANUTENÇÃO DAS	-	0,00000	205 - MSC - 1.880.0000 - RECURSOS PRÓPRIOS DOS	26.905,11
2.907 - CAPACITAÇÃO DOS PROFISSIONAIS DA EDUCAÇÃO - NIEDUC	CAPACITAÇÃO DOS	-	0,00000	205 - MSC - 1.880.0000 - RECURSOS PRÓPRIOS DOS	2.522,35
2.908 - AQUISIÇÃO DA FARDAMENTO ESCOLAR PARA OS ENTES	AQUISIÇÃO DA FARDAMENTO	-	0,00000	205 - MSC - 1.880.0000 - RECURSOS PRÓPRIOS DOS	18.076,86
2.909 - AQUISIÇÃO DE ACERVO BIBLIOGRÁFICO E DIDÁTICO PARA OS ENTES	AQUISIÇÃO DE ACERVO	-	0,00000	205 - MSC - 1.880.0000 - RECURSOS PRÓPRIOS DOS	2.101,96
2.910 - AQUISIÇÃO DE KIT DE MATERIAL ESCOLAR PARA OS ENTES	AQUISIÇÃO DE KIT DE	-	0,00000	205 - MSC - 1.880.0000 - RECURSOS PRÓPRIOS DOS	13.872,95
2.911 - IMPLANTAÇÃO E MANUTENÇÃO DE EDUCAÇÃO BILÍNGUE NAS ESCOLAS	IMPLANTAÇÃO E	-	0,00000	205 - MSC - 1.880.0000 - RECURSOS PRÓPRIOS DOS	2.101,96
Total (R\$):					66.421,97

Ações	Detalhamento da Meta/Ano do PPA por produto da ação				Detalhamento dos Recursos/Ano do PPA em R\$			
	2026	2027	2028	2029	2026	2027	2028	2029
1.904 - AQUISIÇÃO DE MÓVEIS, MÁQUINAS E EQUIPAMENTOS DIVERSOS PARA	0,00000	0,00000	0,00000	0,00000	100,00	103,38	106,76	110,25
1.905 - AQUISIÇÃO DE MOBILIÁRIO ESCOLAR PARA OS ENTES CONSORCIADOS	0,00000	0,00000	0,00000	0,00000	100,00	103,38	106,76	110,25
2.906 - MANUTENÇÃO DAS ATIVIDADES ADMINISTRATIVAS DO NIEDUC	0,00000	0,00000	0,00000	0,00000	6.400,00	6.616,32	6.832,68	7.056,11
2.907 - CAPACITAÇÃO DOS PROFISSIONAIS DA EDUCAÇÃO - NIEDUC	0,00000	0,00000	0,00000	0,00000	600,00	620,28	640,56	661,51

Acompanhamento dos Programas e Ações								
2.908 - AQUISIÇÃO DA FARDAMENTO ESCOLAR PARA OS ENTES	0,00000	0,00000	0,00000	0,00000	4.300,00	4.445,34	4.590,70	4.740,82
2.909 - AQUISIÇÃO DE ACERVO BIBLIOGRÁFICO E DIDÁTICO PARA OS ENTES	0,00000	0,00000	0,00000	0,00000	500,00	516,90	533,80	551,26
2.910 - AQUISIÇÃO DE KIT DE MATERIAL ESCOLAR PARA OS ENTES	0,00000	0,00000	0,00000	0,00000	3.300,00	3.411,54	3.523,10	3.638,31
2.911 - IMPLANTAÇÃO E MANUTENÇÃO DE EDUCAÇÃO BILÍNGUE NAS ESCOLAS	0,00000	0,00000	0,00000	0,00000	500,00	516,90	533,80	551,26

Diretriz/Macroobjetivo: ASSEGURAR MAIS EFICIÊNCIA E TRANSPARÊNCIA À GESTÃO PÚBLICA MUNICIPAL

Nome do programa: 480 - GESTÃO ADMINISTRATIVA DO CONIAPE

Objetivo do programa: PROMOVER EM CONJUNTO COM OUTROS MUNICÍPIOS DO AGRESTE DE PERNAMBUCO A MELHORIA DAS CONDIÇÕES DE VIDA DA POPULAÇÃO, ESPECIALMENTE ATRAVÉS DA MELHORIA DOS SERVIÇOS PÚBLICOS REALIZADOS PELOS MUNICÍPIOS.

Indicador do programa: DESEMPENHO DOS SERVIÇOS PRESTADOS PELOS CONSÓRCIOS E/OU COOPERAÇÕES

Data inicial:

Data final:

Fonte do indicador: 2 - PERCENTUAL

Ref. atual: 0,00000

Ref. esperada do ano: 0,00000

Órgão responsável: 20000 - PODER EXECUTIVO

Órgão participante: 20000 - PODER EXECUTIVO

Público-Alvo:

Ações	Produto da ação	Medida do produto	Meta física	Fonte de recursos	Gasto Total/Ação (R\$)
1.802 - AQUISIÇÃO DE VEÍCULOS, MÓVEIS, MÁQUINAS E EQUIPAMENTOS	AQUISIÇÃO DE VEÍCULOS,	-	0,00000	205 - MSC - 1.880.0000 - RECURSOS PRÓPRIOS DOS	840,78
2.801 - MANUTENÇÃO DAS ATIVIDADES ADMINISTRATIVA DO CONIAPE	MANUTENÇÃO DAS	-	0,00000	205 - MSC - 1.880.0000 - RECURSOS PRÓPRIOS DOS	124.015,67
Total (R\$):					124.856,45

Ações	Detalhamento da Meta/Ano do PPA por produto da ação				Detalhamento dos Recursos/Ano do PPA em R\$			
	2026	2027	2028	2029	2026	2027	2028	2029
1.801 - MODERNIZAÇÃO DA ESTRUTURA FÍSICA - SEDE DO CONIAPE -	0,00000	0,00000	0,00000	0,00000	200,00	206,76	213,52	220,50
1.802 - AQUISIÇÃO DE VEÍCULOS, MÓVEIS, MÁQUINAS E EQUIPAMENTOS	0,00000	0,00000	0,00000	0,00000	200,00	206,76	213,52	220,50
2.801 - MANUTENÇÃO DAS ATIVIDADES ADMINISTRATIVA DO CONIAPE	0,00000	0,00000	0,00000	0,00000	29.300,00	30.290,34	31.280,83	32.303,72

Diretriz/Macroobjetivo: MODERNIZAR A GESTÃO PÚBLICA, PRIORIZANDO A INOVAÇÃO E MELHORIA DOS PROCESSOS

Nome do programa: 405 - GUARDA MUNICIPAL DE POÇÃO

Objetivo do programa: MANTER ATIVIDADES DE VIGILÂNCIA E DEFESA DO PATRIMÔNIO PÚBLICO ATRAVÉS DE GUARDA MUNICIPAL.

Indicador do programa: PROGRAMA DE APOIO ÀS POLÍTICAS E ÁREAS ESPECIAIS NÃO É MENSURADO POR INDICADOR

Data inicial:

Data final:

Fonte do indicador: 1 - NÃO SE APLICA

Ref. atual: 0,00000

Ref. esperada do ano: 0,00000

Órgão responsável: 20000 - PODER EXECUTIVO

Órgão participante: 20000 - PODER EXECUTIVO

Público-Alvo: MUNICÍPIO EM GERAL

Ações	Produto da ação	Medida do produto	Meta física	Fonte de recursos	Gasto Total/Ação (R\$)
1.11 - EQUIPAR A GUARDA MUNICIPAL DE POÇÃO	EQUIPAR A GUARDA	-	0,00000	101 - MSC - 1.501.0000 - RECURSOS PRÓPRIOS	84.078,43
2.27 - IMPLANTAÇÃO E MANUTENÇÃO DA GUARDA MUNICIPAL DE POÇÃO,	IMPLANTAÇÃO E	-	0,00000	101 - MSC - 1.501.0000 - RECURSOS PRÓPRIOS	105.098,04
Total (R\$):					189.176,47

Ações	Detalhamento da Meta/Ano do PPA por produto da ação				Detalhamento dos Recursos/Ano do PPA em R\$			
	2026	2027	2028	2029	2026	2027	2028	2029
1.11 - EQUIPAR A GUARDA MUNICIPAL DE POÇÃO	0,00000	0,00000	0,00000	0,00000	20.000,00	20.676,00	21.352,11	22.050,32
2.27 - IMPLANTAÇÃO E MANUTENÇÃO DA GUARDA MUNICIPAL DE POÇÃO,	0,00000	0,00000	0,00000	0,00000	25.000,00	25.845,00	26.690,14	27.562,90

Diretriz/Macroobjetivo: ASSEGURAR A TODOS O ACESSO A EDUCAÇÃO COM QUALIDADE

Nome do programa: 1211 - EDUCAÇÃO DE QUALIDADE, FORMANDO PARA A VIDA

Objetivo do programa: MELHORAR O NÍVEL DE DESEMPENHO DA EDUCAÇÃO BÁSICA, GARANTINDO ÀS CRIANÇAS E JOVENS CONDIÇÕES DE ACESSO E PERMANÊNCIA, DE ALFABETIZAÇÃO NA IDADE CERTA E DE SUCESSO ESCOLAR, OFERECENDO ENSINO DE QUALIDADE E FAZENDO COM QUE O IDEB DO MUNICÍPIO CONTINUE CRESCENDO E ATINJA A MÉDIA NACIONAL, COLOCANDO O MUNICÍPIO COMO REFERÊNCIA EM PERNAMBUCO. AÇÕES: 1) AMPLIAÇÃO DA REDE MUNICIPAL DE EDUCAÇÃO; 2) MELHORIA DA INFRAESTRUTURA DAS ESCOLAS; 3) FORMAÇÃO EM SERVIÇO DOS

Data inicial:

Data final:

Acompanhamento dos Programas e Ações

PROFISSIONAIS DE EDUCAÇÃO, VINCULADOS AO FUNDEB; 4) AVALIAÇÃO EXTERNA DOS ESTUDANTES DA REDE MUNICIPAL; 5) GESTÃO E MANUTENÇÃO DAS ATIVIDADES-MEIO DA EDUCAÇÃO BÁSICA FUNDEB; 6) GERENCIAMENTO DO PROGRAMA NACIONAL DO LIVRO DIDÁTICO PNLD E PROGRAMA NACIONAL BIBLIOTECA DA ESCOLA PNBE; 7) DESENVOLVIMENTO DE AÇÕES COMPLEMENTARES DE INCLUSÃO EDUCACIONAL; 8) MANUTENÇÃO DOS PROGRAMAS I.A.B, I.Q.E E ICE; 9) AMPLIAÇÃO DO ACESSO À EDUCAÇÃO INFANTIL; 10) MANUTENÇÃO DO PACTO NACIONAL DE ALFABETIZAÇÃO NA IDADE CERTA.; E 11) GERENCIAMENTO DO PROGRAMA DINHEIRO DIRETO NA ESCOLA PDDE.

Indicador do programa:

Fonte do indicador:

Ref. atual: 0,00000 Ref. esperada do ano: 0,00000

Órgão responsável: 20000 - PODER EXECUTIVO

Órgão participante: 20000 - PODER EXECUTIVO

Público-Alvo: Alunos, Professores e Usuários da Rede Física de Ensino

Ações	Produto da ação	Medida do produto	Meta física	Fonte de recursos	Gasto Total/Ação (R\$)
2.61 - MELHORIA DA APRENDIZAGEM, AVALIAÇÃO DE DESEMPENHO E	MELHORIA DA	-	0,00000	104 - MSC - 1.500.1001 - 25% DE IMPOSTOS E	63.058,82
Total (R\$):					63.058,82

Ações	Detalhamento da Meta/Ano do PPA por produto da ação				Detalhamento dos Recursos/Ano do PPA em R\$			
	2026	2027	2028	2029	2026	2027	2028	2029
2.61 - MELHORIA DA APRENDIZAGEM, AVALIAÇÃO DE DESEMPENHO E	0,00000	0,00000	0,00000	0,00000	15.000,00	15.507,00	16.014,08	16.537,74

Diretriz/Macroobjetivo: MODERNIZAR A GESTÃO PÚBLICA, PRIORIZANDO A INOVAÇÃO E MELHORIA DOS PROCESSOS

Nome do programa: 404 - GESTÃO DA SECRETARIA DE ADMINISTRAÇÃO

Data inicial:

Data final:

Objetivo do programa: REALIZAR AS ATIVIDADES ADMINISTRATIVAS E GERENCIAIS, AÇÕES E SERVIÇOS DESTINADOS A MANUTENÇÃO E AO FUNCIONAMENTO DO ÓRGÃO E DE SUAS UNIDADES.

Indicador do programa: PROGRAMA DE APOIO ÀS POLÍTICAS E ÁREAS ESPECIAIS NÃO É MENSURADO POR INDICADOR

Fonte do indicador: 1 - NÃO SE APLICA

Ref. atual: 0,00000 Ref. esperada do ano: 0,00000

Órgão responsável: 20000 - PODER EXECUTIVO

Órgão participante: 20000 - PODER EXECUTIVO

Público-Alvo: GOVERNO MUNICIPAL

Ações	Produto da ação	Medida do produto	Meta física	Fonte de recursos	Gasto Total/Ação (R\$)
1.9 - CONSTRUÇÃO, REFORMA E/OU AMPLIAÇÃO DE PRÉDIOS DA	CONSTRUÇÃO, REFORMA	-	0,00000	101 - MSC - 1.501.0000 - RECURSOS PRÓPRIOS	84.078,43
1.10 - AQUISIÇÃO DE MÓVEIS, MÁQUINAS E EQUIPAMENTOS DIVERSOS PARA	AQUISIÇÃO DE MÓVEIS,	-	0,00000	101 - MSC - 1.501.0000 - RECURSOS PRÓPRIOS	84.078,43
1.10 - AQUISIÇÃO DE MÓVEIS, MÁQUINAS E EQUIPAMENTOS DIVERSOS PARA	AQUISIÇÃO DE MÓVEIS,	-	0,00000	102 - MSC - 1.755.0000 - RECURSOS DE ALIENAÇÃO DE	105.098,03
2.24 - MANUTENÇÃO DAS ATIVIDADES DA SECRETARIA DE ADMINISTRAÇÃO	MANUTENÇÃO DAS	-	0,00000	101 - MSC - 1.501.0000 - RECURSOS PRÓPRIOS	4.212.329,06
2.25 - PAGAMENTOS DOS INATIVOS E PENSIONISTAS	PAGAMENTOS DOS INATIVOS	-	0,00000	101 - MSC - 1.501.0000 - RECURSOS PRÓPRIOS	2.522.352,74
2.26 - CONTRIBUIÇÕES PREVIDENCIÁRIAS – OBRIGAÇÕES PATRONAIS	CONTRIBUIÇÕES	-	0,00000	101 - MSC - 1.501.0000 - RECURSOS PRÓPRIOS	2.312.156,66
Total (R\$):					9.320.093,35

Ações	Detalhamento da Meta/Ano do PPA por produto da ação				Detalhamento dos Recursos/Ano do PPA em R\$			
	2026	2027	2028	2029	2026	2027	2028	2029
1.9 - CONSTRUÇÃO, REFORMA E/OU AMPLIAÇÃO DE PRÉDIOS DA	0,00000	0,00000	0,00000	0,00000	20.000,00	20.676,00	21.352,11	22.050,32
1.10 - AQUISIÇÃO DE MÓVEIS, MÁQUINAS E EQUIPAMENTOS DIVERSOS PARA	0,00000	0,00000	0,00000	0,00000	45.000,00	46.521,00	48.042,24	49.613,22
2.24 - MANUTENÇÃO DAS ATIVIDADES DA SECRETARIA DE ADMINISTRAÇÃO	0,00000	0,00000	0,00000	0,00000	1.002.000,00	1.035.867,60	1.069.740,47	1.104.720,99
2.25 - PAGAMENTOS DOS INATIVOS E PENSIONISTAS	0,00000	0,00000	0,00000	0,00000	600.000,00	620.280,00	640.563,16	661.509,58
2.26 - CONTRIBUIÇÕES PREVIDENCIÁRIAS – OBRIGAÇÕES PATRONAIS	0,00000	0,00000	0,00000	0,00000	550.000,00	568.590,00	587.182,89	606.383,77

Diretriz/Macroobjetivo: ASSEGURAR A TODOS O ACESSO A EDUCAÇÃO COM QUALIDADE

Nome do programa: 1210 - CRECHE E PROINFÂNCIA

Data inicial:

Data final:

Objetivo do programa: CONSTRUÇÃO E AQUISIÇÃO DE EQUIPAMENTOS E MOBILIÁRIO PARA CRECHES E PRÉ-ESCOLAS PÚBLICAS DA EDUCAÇÃO INFANTIL.

Indicador do programa: ALUNOS ATENDIDOS PELO PROGRAMA

Fonte do indicador: 3 - QUANTIDADE

Acompanhamento dos Programas e Ações

Ref. atual:0,00000

Ref. esperada do ano:0,00000

Órgão responsável: 20000 - PODER EXECUTIVO

Órgão participante: 20000 - PODER EXECUTIVO

Público-Alvo: ALUNOS ENTRE 0 E 6 ANOS DE IDADE

Ações	Produto da ação	Medida do produto	Meta física	Fonte de recursos	Gasto Total/Ação (R\$)
1.20 - CONSTRUÇÃO, REFORMA E/OU AMPLIAÇÃO DE IMÓVEIS E INSTALAÇÃO	CONSTRUÇÃO, REFORMA	-	0,00000	104 - MSC - 1.500.1001 - 25% DE IMPOSTOS E	84.078,43
1.20 - CONSTRUÇÃO, REFORMA E/OU AMPLIAÇÃO DE IMÓVEIS E INSTALAÇÃO	CONSTRUÇÃO, REFORMA	-	0,00000	115 - MSC - 1.569.0000 - OUTRAS TRANSFERÊNCIAS DE	420.392,13
1.20 - CONSTRUÇÃO, REFORMA E/OU AMPLIAÇÃO DE IMÓVEIS E INSTALAÇÃO	CONSTRUÇÃO, REFORMA	-	0,00000	116 - MSC - 1.570.0000 - RECURSOS DE CONVÊNIOS PARA	84.078,43
1.20 - CONSTRUÇÃO, REFORMA E/OU AMPLIAÇÃO DE IMÓVEIS E INSTALAÇÃO	CONSTRUÇÃO, REFORMA	-	0,00000	117 - MSC - 1.571.0000 - RECURSOS DE CONVÊNIOS PARA	42.039,21
1.21 - AQUISIÇÃO DE EQUIPAMENTOS E MATERIAL PERMANENTE PARA	AQUISIÇÃO DE	-	0,00000	104 - MSC - 1.500.1001 - 25% DE IMPOSTOS E	126.117,64
1.21 - AQUISIÇÃO DE EQUIPAMENTOS E MATERIAL PERMANENTE PARA	AQUISIÇÃO DE	-	0,00000	115 - MSC - 1.569.0000 - OUTRAS TRANSFERÊNCIAS DE	420.392,13
1.27 - CONSTRUÇÃO, REFORMA E/OU AMPLIAÇÃO DE IMÓVEIS E INSTALAÇÃO	CONSTRUÇÃO, REFORMA	-	0,00000	110 - MSC - 1.542.0000 - COMPLEMENTO DA UNIÃO - VAAT	420.392,13
1.27 - CONSTRUÇÃO, REFORMA E/OU AMPLIAÇÃO DE IMÓVEIS E INSTALAÇÃO	CONSTRUÇÃO, REFORMA	-	0,00000	132 - MSC - 1.543.0000 - COMPLEMENTO DA UNIÃO - VAAR	84.078,43
1.28 - AQUISIÇÃO DE VEÍCULOS, MÓVEIS, MÁQUINAS E EQUIPAMENTOS	AQUISIÇÃO DE VEÍCULOS,	-	0,00000	106 - MSC - 1.540.0000 - FUNDEB - DESPESAS DIVERSAS	84.078,43
1.28 - AQUISIÇÃO DE VEÍCULOS, MÓVEIS, MÁQUINAS E EQUIPAMENTOS	AQUISIÇÃO DE VEÍCULOS,	-	0,00000	110 - MSC - 1.542.0000 - COMPLEMENTO DA UNIÃO - VAAT	420.392,13
1.28 - AQUISIÇÃO DE VEÍCULOS, MÓVEIS, MÁQUINAS E EQUIPAMENTOS	AQUISIÇÃO DE VEÍCULOS,	-	0,00000	132 - MSC - 1.543.0000 - COMPLEMENTO DA UNIÃO - VAAR	84.078,43
2.60 - MANUTENÇÃO DE CRECHES, UNIDADES DE EDUCAÇÃO INFANTIL E	MANUTENÇÃO DE CRECHES,	-	0,00000	104 - MSC - 1.500.1001 - 25% DE IMPOSTOS E	462.431,34
2.60 - MANUTENÇÃO DE CRECHES, UNIDADES DE EDUCAÇÃO INFANTIL E	MANUTENÇÃO DE CRECHES,	-	0,00000	115 - MSC - 1.569.0000 - OUTRAS TRANSFERÊNCIAS DE	626.384,25
2.73 - MANUTENÇÃO DO ENSINO INFANTIL - FUNDEB - PROFISSIONAIS DE	MANUTENÇÃO	-	0,00000	105 - MSC - 1.540.1070 - FUNDEB - PROFISSIONAIS DA	2.522.352,74
2.73 - MANUTENÇÃO DO ENSINO INFANTIL - FUNDEB - PROFISSIONAIS DE	MANUTENÇÃO	-	0,00000	107 - MSC - 1.541.1070 - COMPLEMENTO DA UNIÃO - VAAF	8.407,84
2.73 - MANUTENÇÃO DO ENSINO INFANTIL - FUNDEB - PROFISSIONAIS DE	MANUTENÇÃO	-	0,00000	109 - MSC - 1.542.1070 - COMPLEMENTO DA UNIÃO - VAAT	4.203.921,21
2.74 - MANUTENÇÃO DO ENSINO INFANTIL - FUNDEB - OUTRAS DESPESAS	MANUTENÇÃO	-	0,00000	106 - MSC - 1.540.0000 - FUNDEB - DESPESAS DIVERSAS	37.835,29
2.74 - MANUTENÇÃO DO ENSINO INFANTIL - FUNDEB - OUTRAS DESPESAS	MANUTENÇÃO	-	0,00000	108 - MSC - 1.541.0000 - COMPLEMENTO DA UNIÃO - VAAF	8.407,84
2.74 - MANUTENÇÃO DO ENSINO INFANTIL - FUNDEB - OUTRAS DESPESAS	MANUTENÇÃO	-	0,00000	132 - MSC - 1.543.0000 - COMPLEMENTO DA UNIÃO - VAAR	63.058,82
2.75 - MANUTENÇÃO DO ENSINO INFANTIL PRÉ ESCOLA - FUNDEB -	MANUTENÇÃO	-	0,00000	105 - MSC - 1.540.1070 - FUNDEB - PROFISSIONAIS DA	21.019,61
2.75 - MANUTENÇÃO DO ENSINO INFANTIL PRÉ ESCOLA - FUNDEB -	MANUTENÇÃO	-	0,00000	107 - MSC - 1.541.1070 - COMPLEMENTO DA UNIÃO - VAAF	8.407,84
2.75 - MANUTENÇÃO DO ENSINO INFANTIL PRÉ ESCOLA - FUNDEB -	MANUTENÇÃO	-	0,00000	109 - MSC - 1.542.1070 - COMPLEMENTO DA UNIÃO - VAAT	8.407,84

Total (R\$):10.240.752,14

Ações	Detalhamento da Meta/Ano do PPA por produto da ação				Detalhamento dos Recursos/Ano do PPA em R\$			
	2026	2027	2028	2029	2026	2027	2028	2029
1.20 - CONSTRUÇÃO, REFORMA E/OU AMPLIAÇÃO DE IMÓVEIS E INSTALAÇÃO	0,00000	0,00000	0,00000	0,00000	150.000,00	155.070,00	160.140,80	165.377,40
1.21 - AQUISIÇÃO DE EQUIPAMENTOS E MATERIAL PERMANENTE PARA	0,00000	0,00000	0,00000	0,00000	130.000,00	134.394,00	138.788,69	143.327,08
1.27 - CONSTRUÇÃO, REFORMA E/OU AMPLIAÇÃO DE IMÓVEIS E INSTALAÇÃO	0,00000	0,00000	0,00000	0,00000	120.000,00	124.056,00	128.112,64	132.301,92
1.28 - AQUISIÇÃO DE VEÍCULOS, MÓVEIS, MÁQUINAS E EQUIPAMENTOS	0,00000	0,00000	0,00000	0,00000	140.000,00	144.732,00	149.464,75	154.352,24
2.60 - MANUTENÇÃO DE CRECHES, UNIDADES DE EDUCAÇÃO INFANTIL E	0,00000	0,00000	0,00000	0,00000	259.000,00	267.754,20	276.509,76	285.551,63
2.73 - MANUTENÇÃO DO ENSINO INFANTIL - FUNDEB - PROFISSIONAIS DE	0,00000	0,00000	0,00000	0,00000	1.602.000,00	1.656.147,60	1.710.303,63	1.766.230,56
2.74 - MANUTENÇÃO DO ENSINO INFANTIL - FUNDEB - OUTRAS DESPESAS	0,00000	0,00000	0,00000	0,00000	26.000,00	26.878,80	27.757,74	28.665,41
2.75 - MANUTENÇÃO DO ENSINO INFANTIL PRÉ ESCOLA - FUNDEB -	0,00000	0,00000	0,00000	0,00000	9.000,00	9.304,20	9.608,45	9.922,64

Diretriz/Macroobjetivo: MODERNIZAR A GESTÃO PÚBLICA, PRIORIZANDO A INOVAÇÃO E MELHORIA DOS PROCESSOS

Nome do programa: 403 - COMUNICAÇÃO INSTITUCIONAL E OUVIDORIA

Objetivo do programa: DIVULGAR AS AÇÕES DO GOVERNO MUNICIPAL, INFORMANDO À COMUNIDADE O PROCESSO DE DESENVOLVIMENTO DO MUNICÍPIO E PROPORCIONANDO AO MUNÍCIPE A COMUNICAÇÃO DIRETA COM O GOVERNO.

Indicador do programa: PROGRAMA DE APOIO ÀS POLÍTICAS E ÁREAS ESPECIAIS NÃO É MENSURADO POR INDICADOR

Fonte do indicador: 1 - NÃO SE APLICA

Ref. atual:0,00000

Ref. esperada do ano:0,00000

Órgão responsável: 20000 - PODER EXECUTIVO

Acompanhamento dos Programas e Ações

Órgão participante: 20000 - PODER EXECUTIVO

Público-Alvo: MUNÍCIPES

Ações	Produto da ação	Medida do produto	Meta física	Fonte de recursos	Gasto Total/Ação (R\$)
1.8 - AQUISIÇÃO DE EQUIPAMENTOS E OUTROS MATERIAIS PERMANENTES	AQUISIÇÃO DE	-	0,00000	101 - MSC - 1.501.0000 - RECURSOS PRÓPRIOS	84.078,43
2.22 - IMPLANTAÇÃO E OPERACIONALIZAÇÃO DA OUVIDORIA GERAL DO	IMPLANTAÇÃO E	-	0,00000	101 - MSC - 1.501.0000 - RECURSOS PRÓPRIOS	12.611,77
2.23 - PUBLICAÇÃO DE ATOS INSTITUCIONAIS E OFICIAIS DO MUNICÍPIO	PUBLICAÇÃO DE ATOS	-	0,00000	101 - MSC - 1.501.0000 - RECURSOS PRÓPRIOS	210.196,05
Total (R\$):					306.886,25

Ações	Detalhamento da Meta/Ano do PPA por produto da ação				Detalhamento dos Recursos/Ano do PPA em R\$			
	2026	2027	2028	2029	2026	2027	2028	2029
1.8 - AQUISIÇÃO DE EQUIPAMENTOS E OUTROS MATERIAIS PERMANENTES	0,00000	0,00000	0,00000	0,00000	20.000,00	20.676,00	21.352,11	22.050,32
2.22 - IMPLANTAÇÃO E OPERACIONALIZAÇÃO DA OUVIDORIA GERAL DO	0,00000	0,00000	0,00000	0,00000	3.000,00	3.101,40	3.202,82	3.307,55
2.23 - PUBLICAÇÃO DE ATOS INSTITUCIONAIS E OFICIAIS DO MUNICÍPIO	0,00000	0,00000	0,00000	0,00000	50.000,00	51.690,00	53.380,26	55.125,79

Diretriz/Macroobjetivo: MODERNIZAR A GESTÃO PÚBLICA, PRIORIZANDO A INOVAÇÃO E MELHORIA DOS PROCESSOS

Nome do programa: 402 - GESTÃO DA SECRETARIA DE GOVERNO

Data inicial:

Data final:

Objetivo do programa: REALIZAR AS ATIVIDADES DE PLANEJAMENTO GOVERNAMENTAL NO MUNICÍPIO, GERENCIAR OS SISTEMAS DE INFORMAÇÃO E AÇÕES ADMINISTRATIVAS E GERENCIAIS, DESTINADAS A MANUTENÇÃO E O FUNCIONAMENTO DO ÓRGÃO.

Indicador do programa: PROGRAMA DE APOIO ÀS POLÍTICAS E ÁREAS ESPECIAIS NÃO É MENSURADO POR INDICADOR

Fonte do indicador: 1 - NÃO SE APLICA

Ref. atual: 0,00000 Ref. esperada do ano: 0,00000

Órgão responsável: 20000 - PODER EXECUTIVO

Órgão participante: 20000 - PODER EXECUTIVO

Público-Alvo: GOVERNO MUNICIPAL

Ações	Produto da ação	Medida do produto	Meta física	Fonte de recursos	Gasto Total/Ação (R\$)
1.7 - AQUISIÇÃO DE MÓVEIS, MÁQUINAS E EQUIPAMENTOS DIVERSOS PARA A	AQUISIÇÃO DE MÓVEIS,	-	0,00000	101 - MSC - 1.501.0000 - RECURSOS PRÓPRIOS	84.078,43
2.21 - MANUTENÇÃO DAS ATIVIDADES DA SECRETARIA DE GOVERNO	MANUTENÇÃO DAS	-	0,00000	101 - MSC - 1.501.0000 - RECURSOS PRÓPRIOS	462.431,33
Total (R\$):					546.509,76

Ações	Detalhamento da Meta/Ano do PPA por produto da ação				Detalhamento dos Recursos/Ano do PPA em R\$			
	2026	2027	2028	2029	2026	2027	2028	2029
1.7 - AQUISIÇÃO DE MÓVEIS, MÁQUINAS E EQUIPAMENTOS DIVERSOS PARA A	0,00000	0,00000	0,00000	0,00000	20.000,00	20.676,00	21.352,11	22.050,32
2.21 - MANUTENÇÃO DAS ATIVIDADES DA SECRETARIA DE GOVERNO	0,00000	0,00000	0,00000	0,00000	110.000,00	113.718,00	117.436,58	121.276,75

Diretriz/Macroobjetivo: MODERNIZAR A GESTÃO PÚBLICA, PRIORIZANDO A INOVAÇÃO E MELHORIA DOS PROCESSOS

Nome do programa: 401 - GESTÃO SUPERIOR DO MUNICÍPIO

Data inicial:

Data final:

Objetivo do programa: REALIZAR AS ATIVIDADES ADMINISTRATIVAS E GERENCIAIS, AÇÕES E SERVIÇOS DESTINADOS A MANUTENÇÃO E O FUNCIONAMENTO DA ADMINISTRAÇÃO SUPERIOR.

Indicador do programa: PROGRAMA DE APOIO ÀS POLÍTICAS E ÁREAS ESPECIAIS NÃO É MENSURADO POR INDICADOR

Fonte do indicador: 1 - NÃO SE APLICA

Ref. atual: 0,00000 Ref. esperada do ano: 0,00000

Órgão responsável: 20000 - PODER EXECUTIVO

Órgão participante: 20000 - PODER EXECUTIVO

Público-Alvo: GOVERNO MUNICIPAL

Ações	Produto da ação	Medida do produto	Meta física	Fonte de recursos	Gasto Total/Ação (R\$)
1.4 - AQUISIÇÃO DE VEÍCULOS, MÓVEIS, MÁQUINAS E EQUIPAMENTOS	AQUISIÇÃO DE VEÍCULOS,	-	0,00000	101 - MSC - 1.501.0000 - RECURSOS PRÓPRIOS	84.078,43
1.4 - AQUISIÇÃO DE VEÍCULOS, MÓVEIS, MÁQUINAS E EQUIPAMENTOS	AQUISIÇÃO DE VEÍCULOS,	-	0,00000	102 - MSC - 1.755.0000 - RECURSOS DE ALIENAÇÃO DE	168.156,85
1.5 - AQUISIÇÃO DE MÓVEIS, MÁQUINAS E EQUIPAMENTOS DIVERSOS PARA O	AQUISIÇÃO DE MÓVEIS,	-	0,00000	101 - MSC - 1.501.0000 - RECURSOS PRÓPRIOS	84.078,43
2.13 - MANUTENÇÃO DAS ATIVIDADES DO GABINETE DO PREFEITO	MANUTENÇÃO DAS	-	0,00000	101 - MSC - 1.501.0000 - RECURSOS PRÓPRIOS	3.783.529,09
2.14 - CONTRIBUIÇÃO PARA CNM, AMUPE E OUTROS	CONTRIBUIÇÃO PARA CNM,	-	0,00000	101 - MSC - 1.501.0000 - RECURSOS PRÓPRIOS	126.117,64

Acompanhamento dos Programas e Ações

2.15 - MANUTENÇÃO DAS ATIVIDADES DA CASA DA JUSTIÇA E CIDADANIA	MANUTENÇÃO DAS	-	0,00000	101 - MSC - 1.501.0000 - RECURSOS PRÓPRIOS	138.729,41
2.16 - MANUTENÇÃO DAS ATIVIDADES DO CONTROLE INTERNO MUNICIPAL	MANUTENÇÃO DAS	-	0,00000	101 - MSC - 1.501.0000 - RECURSOS PRÓPRIOS	378.352,90
2.17 - REALIZAÇÃO DE ATIVIDADES CERIMONIAL E EVENTOS	REALIZAÇÃO DE ATIVIDADES	-	0,00000	101 - MSC - 1.501.0000 - RECURSOS PRÓPRIOS	21.019,61
2.19 - MANUTENÇÃO DAS ATIVIDADES DO NUCA (NÚCLEO DE CIDADANIA DE	MANUTENÇÃO DAS	-	0,00000	101 - MSC - 1.501.0000 - RECURSOS PRÓPRIOS	134.525,48
Total (R\$):					4.918.587,84

Ações	Detalhamento da Meta/Ano do PPA por produto da ação				Detalhamento dos Recursos/Ano do PPA em R\$			
	2026	2027	2028	2029	2026	2027	2028	2029
1.4 - AQUISIÇÃO DE VEÍCULOS, MÓVEIS, MÁQUINAS E EQUIPAMENTOS	0,00000	0,00000	0,00000	0,00000	60.000,00	62.028,00	64.056,32	66.150,96
1.5 - AQUISIÇÃO DE MÓVEIS, MÁQUINAS E EQUIPAMENTOS DIVERSOS PARA O	0,00000	0,00000	0,00000	0,00000	20.000,00	20.676,00	21.352,11	22.050,32
2.13 - MANUTENÇÃO DAS ATIVIDADES DO GABINETE DO PREFEITO	0,00000	0,00000	0,00000	0,00000	900.000,00	930.420,00	960.844,73	992.264,36
2.14 - CONTRIBUIÇÃO PARA CNM, AMUPE E OUTROS	0,00000	0,00000	0,00000	0,00000	30.000,00	31.014,00	32.028,16	33.075,48
2.15 - MANUTENÇÃO DAS ATIVIDADES DA CASA DA JUSTIÇA E CIDADANIA	0,00000	0,00000	0,00000	0,00000	33.000,00	34.115,40	35.230,98	36.383,03
2.16 - MANUTENÇÃO DAS ATIVIDADES DO CONTROLE INTERNO MUNICIPAL	0,00000	0,00000	0,00000	0,00000	90.000,00	93.042,00	96.084,47	99.226,43
2.17 - REALIZAÇÃO DE ATIVIDADES CERIMONIAL E EVENTOS	0,00000	0,00000	0,00000	0,00000	5.000,00	5.169,00	5.338,03	5.512,58
2.19 - MANUTENÇÃO DAS ATIVIDADES DO NUCA (NÚCLEO DE CIDADANIA DE	0,00000	0,00000	0,00000	0,00000	32.000,00	33.081,60	34.163,37	35.280,51

Diretriz/Macroobjetivo:

Nome do programa:

1215 - ALFABETIZAÇÃO NA IDADE CERTA

Objetivo do programa:

AMPLIAR O TRABALHO COM ALFABETIZAÇÃO, GARANTINDO A TODOS OS ALUNOS, NO TEMPO CERTO, OS DIREITOS DE APRENDIZAGEM PREVISTOS NA LEGISLAÇÃO VIGENTE.

Indicador do programa:

Fonte do indicador:

Ref. atual:

0,00000

Ref. esperada do ano:

0,00000

Órgão responsável:

20000 - PODER EXECUTIVO

Órgão participante:

20000 - PODER EXECUTIVO

Público-Alvo:

ALUNOS DA EDUCAÇÃO INFANTIL E DOS ANOS INICIAIS DO ENSINO FUNDAMENTAL, DA REDE MUNICIPAL DE ENSINO.

Ações	Produto da ação	Medida do produto	Meta física	Fonte de recursos	Gasto Total/Ação (R\$)
1.26 - ESTRUTURAÇÃO DE ESPAÇO DESTINADO AO PROGRAMA	ESTRUTURAÇÃO DE ESPAÇO	-	0,00000	106 - MSC - 1.540.0000 - FUNDEB - DESPESAS DIVERSAS	8.407,84
1.26 - ESTRUTURAÇÃO DE ESPAÇO DESTINADO AO PROGRAMA	ESTRUTURAÇÃO DE ESPAÇO	-	0,00000	108 - MSC - 1.541.0000 - COMPLEMENTO DA UNIÃO - VAAF	8.407,84
1.26 - ESTRUTURAÇÃO DE ESPAÇO DESTINADO AO PROGRAMA	ESTRUTURAÇÃO DE ESPAÇO	-	0,00000	110 - MSC - 1.542.0000 - COMPLEMENTO DA UNIÃO - VAAT	420.392,13
1.26 - ESTRUTURAÇÃO DE ESPAÇO DESTINADO AO PROGRAMA	ESTRUTURAÇÃO DE ESPAÇO	-	0,00000	132 - MSC - 1.543.0000 - COMPLEMENTO DA UNIÃO - VAAR	84.078,43
2.72 - DESENVOLVER ATIVIDADES DE MANUTENÇÃO DO PROGRAMA	DESENVOLVER ATIVIDADES	-	0,00000	105 - MSC - 1.540.1070 - FUNDEB - PROFISSIONAIS DA	136.627,44
2.72 - DESENVOLVER ATIVIDADES DE MANUTENÇÃO DO PROGRAMA	DESENVOLVER ATIVIDADES	-	0,00000	106 - MSC - 1.540.0000 - FUNDEB - DESPESAS DIVERSAS	25.223,52
2.72 - DESENVOLVER ATIVIDADES DE MANUTENÇÃO DO PROGRAMA	DESENVOLVER ATIVIDADES	-	0,00000	107 - MSC - 1.541.1070 - COMPLEMENTO DA UNIÃO - VAAF	12.611,77
2.72 - DESENVOLVER ATIVIDADES DE MANUTENÇÃO DO PROGRAMA	DESENVOLVER ATIVIDADES	-	0,00000	108 - MSC - 1.541.0000 - COMPLEMENTO DA UNIÃO - VAAF	25.223,52
2.72 - DESENVOLVER ATIVIDADES DE MANUTENÇÃO DO PROGRAMA	DESENVOLVER ATIVIDADES	-	0,00000	109 - MSC - 1.542.1070 - COMPLEMENTO DA UNIÃO - VAAT	12.611,77
2.72 - DESENVOLVER ATIVIDADES DE MANUTENÇÃO DO PROGRAMA	DESENVOLVER ATIVIDADES	-	0,00000	110 - MSC - 1.542.0000 - COMPLEMENTO DA UNIÃO - VAAT	294.274,49
2.72 - DESENVOLVER ATIVIDADES DE MANUTENÇÃO DO PROGRAMA	DESENVOLVER ATIVIDADES	-	0,00000	132 - MSC - 1.543.0000 - COMPLEMENTO DA UNIÃO - VAAR	16.815,68
2.76 - DESENVOLVER ATIVIDADES DE MANUTENÇÃO DO PROGRAMA	DESENVOLVER ATIVIDADES	-	0,00000	105 - MSC - 1.540.1070 - FUNDEB - PROFISSIONAIS DA	2.522.352,74
2.76 - DESENVOLVER ATIVIDADES DE MANUTENÇÃO DO PROGRAMA	DESENVOLVER ATIVIDADES	-	0,00000	106 - MSC - 1.540.0000 - FUNDEB - DESPESAS DIVERSAS	25.223,52
2.76 - DESENVOLVER ATIVIDADES DE MANUTENÇÃO DO PROGRAMA	DESENVOLVER ATIVIDADES	-	0,00000	107 - MSC - 1.541.1070 - COMPLEMENTO DA UNIÃO - VAAF	19.968,64
2.76 - DESENVOLVER ATIVIDADES DE MANUTENÇÃO DO PROGRAMA	DESENVOLVER ATIVIDADES	-	0,00000	108 - MSC - 1.541.0000 - COMPLEMENTO DA UNIÃO - VAAF	25.223,52
2.76 - DESENVOLVER ATIVIDADES DE MANUTENÇÃO DO PROGRAMA	DESENVOLVER ATIVIDADES	-	0,00000	109 - MSC - 1.542.1070 - COMPLEMENTO DA UNIÃO - VAAT	4.203.921,21
2.76 - DESENVOLVER ATIVIDADES DE MANUTENÇÃO DO PROGRAMA	DESENVOLVER ATIVIDADES	-	0,00000	110 - MSC - 1.542.0000 - COMPLEMENTO DA UNIÃO - VAAT	420.392,13
2.76 - DESENVOLVER ATIVIDADES DE MANUTENÇÃO DO PROGRAMA	DESENVOLVER ATIVIDADES	-	0,00000	132 - MSC - 1.543.0000 - COMPLEMENTO DA UNIÃO - VAAR	42.039,21
Total (R\$):					8.303.795,40
Detalhamento da Meta/Ano do PPA por produto da ação			Detalhamento dos Recursos/Ano do PPA em R\$		

Acompanhamento dos Programas e Ações								
Ações	2026	2027	2028	2029	2026	2027	2028	2029
1.26 - ESTRUTURAÇÃO DE ESPAÇO DESTINADO AO PROGRAMA	0,00000	0,00000	0,00000	0,00000	124.000,00	128.191,20	132.383,06	136.711,98
2.72 - DESENVOLVER ATIVIDADES DE MANUTENÇÃO DO PROGRAMA	0,00000	0,00000	0,00000	0,00000	124.500,00	128.708,10	132.916,86	137.263,23
2.76 - DESENVOLVER ATIVIDADES DE MANUTENÇÃO DO PROGRAMA	0,00000	0,00000	0,00000	0,00000	1.726.750,00	1.785.114,15	1.843.487,39	1.903.769,43

Diretriz/Macroobjetivo: ASSEGURAR A TODOS O ACESSO A EDUCAÇÃO COM QUALIDADE

Nome do programa: 1214 - TRANSPORTE ESCOLAR DE QUALIDADE

Objetivo do programa: ASSEGURAR O TRANSPORTE ESCOLAR AOS ALUNOS DA EDUCAÇÃO BÁSICA, QUE RESIDEM EM ÁREAS DISTANTES DAS UNIDADES ESCOLARES MUNICIPAIS, GARANTINDO O ACESSO À ESCOLA.

Indicador do programa: NÚMERO DE ALUNOS TRANSPORTADOS

Fonte do indicador: 3 - QUANTIDADE

Ref. atual: 0,00000 **Ref. esperada do ano:** 0,00000

Órgão responsável: 20000 - PODER EXECUTIVO

Órgão participante: 20000 - PODER EXECUTIVO

Público-Alvo: ALUNOS DA REDE MUNICIPAL DE ENSINO, PODENDO INCLUIR ALUNOS DE UNIDADES DE ENSINO ESTADUAIS LOCALIZADAS NO MUNICÍPIO

Ações	Produto da ação	Medida do produto	Meta física	Fonte de recursos	Gasto Total/Ação (R\$)
1.22 - AQUISIÇÃO DE VEÍCULOS DESTINADOS AO TRANSPORTE DE	AQUISIÇÃO DE VEÍCULOS	-	0,00000	104 - MSC - 1.500.1001 - 25% DE IMPOSTOS E	168.156,85
1.22 - AQUISIÇÃO DE VEÍCULOS DESTINADOS AO TRANSPORTE DE	AQUISIÇÃO DE VEÍCULOS	-	0,00000	111 - MSC - 1.550.0000 - RECURSOS DO SALÁRIO	42.039,21
1.22 - AQUISIÇÃO DE VEÍCULOS DESTINADOS AO TRANSPORTE DE	AQUISIÇÃO DE VEÍCULOS	-	0,00000	115 - MSC - 1.569.0000 - OUTRAS TRANSFERÊNCIAS DE	1.261.176,37
1.22 - AQUISIÇÃO DE VEÍCULOS DESTINADOS AO TRANSPORTE DE	AQUISIÇÃO DE VEÍCULOS	-	0,00000	116 - MSC - 1.570.0000 - RECURSOS DE CONVÊNIOS PARA	126.117,64
1.22 - AQUISIÇÃO DE VEÍCULOS DESTINADOS AO TRANSPORTE DE	AQUISIÇÃO DE VEÍCULOS	-	0,00000	117 - MSC - 1.571.0000 - RECURSOS DE CONVÊNIOS PARA	210.196,05
2.65 - MANUTENÇÃO DAS ATIVIDADES DO TRANSPORTE ESCOLAR - ENSINO	MANUTENÇÃO DAS	-	0,00000	104 - MSC - 1.500.1001 - 25% DE IMPOSTOS E	2.101.960,61
2.65 - MANUTENÇÃO DAS ATIVIDADES DO TRANSPORTE ESCOLAR - ENSINO	MANUTENÇÃO DAS	-	0,00000	111 - MSC - 1.550.0000 - RECURSOS DO SALÁRIO	2.732.548,79
2.65 - MANUTENÇÃO DAS ATIVIDADES DO TRANSPORTE ESCOLAR - ENSINO	MANUTENÇÃO DAS	-	0,00000	114 - MSC - 1.553.0000 - RECURSOS DO PNATE -	596.956,82
2.66 - MANUTENÇÃO DAS ATIVIDADES DO TRANSPORTE ESCOLAR - ENSINO	MANUTENÇÃO DAS	-	0,00000	101 - MSC - 1.501.0000 - RECURSOS PRÓPRIOS	12.611,77
2.66 - MANUTENÇÃO DAS ATIVIDADES DO TRANSPORTE ESCOLAR - ENSINO	MANUTENÇÃO DAS	-	0,00000	114 - MSC - 1.553.0000 - RECURSOS DO PNATE -	420.392,13
2.66 - MANUTENÇÃO DAS ATIVIDADES DO TRANSPORTE ESCOLAR - ENSINO	MANUTENÇÃO DAS	-	0,00000	117 - MSC - 1.571.0000 - RECURSOS DE CONVÊNIOS PARA	2.938.540,93
2.67 - MANUTENÇÃO DAS ATIVIDADES DO TRANSPORTE ESCOLAR - EDUCAÇÃO	MANUTENÇÃO DAS	-	0,00000	104 - MSC - 1.500.1001 - 25% DE IMPOSTOS E	1.261.176,37
2.67 - MANUTENÇÃO DAS ATIVIDADES DO TRANSPORTE ESCOLAR - EDUCAÇÃO	MANUTENÇÃO DAS	-	0,00000	114 - MSC - 1.553.0000 - RECURSOS DO PNATE -	630.588,18
2.81 - MANUTENÇÃO DAS ATIVIDADES DO TRANSPORTE ESCOLAR - ENSINO	MANUTENÇÃO DAS	-	0,00000	106 - MSC - 1.540.0000 - FUNDEB - DESPESAS DIVERSAS	3.363.136,97
2.81 - MANUTENÇÃO DAS ATIVIDADES DO TRANSPORTE ESCOLAR - ENSINO	MANUTENÇÃO DAS	-	0,00000	110 - MSC - 1.542.0000 - COMPLEMENTO DA UNIÃO - VAAT	336.313,70
2.81 - MANUTENÇÃO DAS ATIVIDADES DO TRANSPORTE ESCOLAR - ENSINO	MANUTENÇÃO DAS	-	0,00000	132 - MSC - 1.543.0000 - COMPLEMENTO DA UNIÃO - VAAR	42.039,21
2.82 - MANUTENÇÃO DAS ATIVIDADES DO TRANSPORTE ESCOLAR - EDUCAÇÃO	MANUTENÇÃO DAS	-	0,00000	108 - MSC - 1.541.0000 - COMPLEMENTO DA UNIÃO - VAAF	126.117,64
2.82 - MANUTENÇÃO DAS ATIVIDADES DO TRANSPORTE ESCOLAR - EDUCAÇÃO	MANUTENÇÃO DAS	-	0,00000	110 - MSC - 1.542.0000 - COMPLEMENTO DA UNIÃO - VAAT	356.702,72
Total (R\$):					16.726.771,96

Ações	Detalhamento da Meta/Ano do PPA por produto da ação				Detalhamento dos Recursos/Ano do PPA em R\$			
	2026	2027	2028	2029	2026	2027	2028	2029
1.22 - AQUISIÇÃO DE VEÍCULOS DESTINADOS AO TRANSPORTE DE	0,00000	0,00000	0,00000	0,00000	430.000,00	444.534,00	459.070,26	474.081,86
2.65 - MANUTENÇÃO DAS ATIVIDADES DO TRANSPORTE ESCOLAR - ENSINO	0,00000	0,00000	0,00000	0,00000	1.292.000,00	1.335.669,60	1.379.346,00	1.424.450,62
2.66 - MANUTENÇÃO DAS ATIVIDADES DO TRANSPORTE ESCOLAR - ENSINO	0,00000	0,00000	0,00000	0,00000	802.000,00	829.107,60	856.219,43	884.217,80
2.67 - MANUTENÇÃO DAS ATIVIDADES DO TRANSPORTE ESCOLAR -	0,00000	0,00000	0,00000	0,00000	450.000,00	465.210,00	480.422,37	496.132,18
2.81 - MANUTENÇÃO DAS ATIVIDADES DO TRANSPORTE ESCOLAR - ENSINO	0,00000	0,00000	0,00000	0,00000	890.000,00	920.082,00	950.168,68	981.239,20
2.82 - MANUTENÇÃO DAS ATIVIDADES DO TRANSPORTE ESCOLAR -	0,00000	0,00000	0,00000	0,00000	114.850,00	118.731,93	122.614,47	126.623,96

Acompanhamento dos Programas e Ações

Diretriz/Macroobjetivo: ASSEGURAR A TODOS O ACESSO A EDUCAÇÃO COM QUALIDADE

Nome do programa: 1213 - EDUCAÇÃO ESPECIAL

Objetivo do programa: ATENDER AOS ALUNOS PORTADORES DE NECESSIDADES ESPECIAIS COM VISTAS AOS FUNDAMENTOS DA EDUCAÇÃO INCLUSIVA, CONTIDOS NA POLÍTICA NACIONAL DE EDUCAÇÃO ESPECIAL.

Indicador do programa: ALUNOS ATENDIDOS PELO PROGRAMA

Fonte do indicador: 3 - QUANTIDADE

Ref. atual: 0,00000 **Ref. esperada do ano:** 0,00000

Órgão responsável: 20000 - PODER EXECUTIVO

Órgão participante: 20000 - PODER EXECUTIVO

Público-Alvo: ALUNOS PORTADORES DE NECESSIDADES ESPECIAIS

Data inicial:

Data final:

Ações	Produto da ação	Medida do produto	Meta física	Fonte de recursos	Gasto Total/Ação (R\$)
2.63 - MANUTENÇÃO DO PROGRAMA DE EDUCAÇÃO ESPECIAL, INCLUINDO	MANUTENÇÃO DO PROGRAMA	-	0,00000	104 - MSC - 1.500.1001 - 25% DE IMPOSTOS E	84.078,42
2.79 - MANUTENÇÃO DA EDUCAÇÃO ESPECIAL - FUNDEB - PROFISSIONAIS DE	MANUTENÇÃO	-	0,00000	105 - MSC - 1.540.1070 - FUNDEB - PROFISSIONAIS DA	5.044.705,45
2.79 - MANUTENÇÃO DA EDUCAÇÃO ESPECIAL - FUNDEB - PROFISSIONAIS DE	MANUTENÇÃO	-	0,00000	107 - MSC - 1.541.1070 - COMPLEMENTO DA UNIÃO - VAAF	8.407,84
2.80 - MANUTENÇÃO DA EDUCAÇÃO ESPECIAL - FUNDEB - OUTRAS DESPESAS	MANUTENÇÃO	-	0,00000	106 - MSC - 1.540.0000 - FUNDEB - DESPESAS DIVERSAS	35.733,34

Total (R\$): 5.172.925,05

Ações	Detalhamento da Meta/Ano do PPA por produto da ação				Detalhamento dos Recursos/Ano do PPA em R\$			
	2026	2027	2028	2029	2026	2027	2028	2029
2.63 - MANUTENÇÃO DO PROGRAMA DE EDUCAÇÃO ESPECIAL, INCLUINDO	0,00000	0,00000	0,00000	0,00000	20.000,00	20.676,00	21.352,10	22.050,32
2.79 - MANUTENÇÃO DA EDUCAÇÃO ESPECIAL - FUNDEB - PROFISSIONAIS DE	0,00000	0,00000	0,00000	0,00000	1.202.000,00	1.242.627,60	1.283.261,52	1.325.224,17
2.80 - MANUTENÇÃO DA EDUCAÇÃO ESPECIAL - FUNDEB - OUTRAS DESPESAS	0,00000	0,00000	0,00000	0,00000	8.500,00	8.787,30	9.074,65	9.371,39

Diretriz/Macroobjetivo: INCENTIVAR E DESENVOLVER O TURISMO

Nome do programa: 2302 - PROMOÇÃO DO TURISMO

Objetivo do programa: CONSOLIDAR AS AÇÕES DE EXPANSÃO E MELHORIA DA ATIVIDADE TURÍSTICA NO MUNICÍPIO, PROMOVENDO A MELHORIA DA QUALIDADE DE VIDA DA COMUNIDADE RESIDENTE NAS ÁREAS CONTEMPLADAS PELO PROGRAMA E DOS TURISTAS.

Indicador do programa: DESENVOLVIMENTO TURÍSTICO NO MUNICÍPIO

Fonte do indicador: 2 - PERCENTUAL

Ref. atual: 0,00000 **Ref. esperada do ano:** 0,00000

Órgão responsável: 20000 - PODER EXECUTIVO

Órgão participante: 20000 - PODER EXECUTIVO

Público-Alvo: POPULAÇÃO EM GERAL DO MUNICÍPIO

Data inicial:

Data final:

Ações	Produto da ação	Medida do produto	Meta física	Fonte de recursos	Gasto Total/Ação (R\$)
1.74 - IMPLANTAÇÃO DE INFRAESTRUTURA E PROJETOS TURÍSTICOS NO	IMPLANTAÇÃO DE	-	0,00000	101 - MSC - 1.501.0000 - RECURSOS PRÓPRIOS	21.019,61
1.74 - IMPLANTAÇÃO DE INFRAESTRUTURA E PROJETOS TURÍSTICOS NO	IMPLANTAÇÃO DE	-	0,00000	127 - MSC - 1.700.0000 - RECURSOS DE CONVÊNIOS DO	84.078,43
1.75 - AQUISIÇÃO DE MÓVEIS E EQUIPAMENTOS DIVERSOS PARA APOIO	AQUISIÇÃO DE MÓVEIS E	-	0,00000	101 - MSC - 1.501.0000 - RECURSOS PRÓPRIOS	21.019,61
1.75 - AQUISIÇÃO DE MÓVEIS E EQUIPAMENTOS DIVERSOS PARA APOIO	AQUISIÇÃO DE MÓVEIS E	-	0,00000	127 - MSC - 1.700.0000 - RECURSOS DE CONVÊNIOS DO	21.019,61
2.115 - MANUTENÇÃO DAS ATIVIDADES VOLTADAS PARA A PROMOÇÃO E	MANUTENÇÃO DAS	-	0,00000	101 - MSC - 1.501.0000 - RECURSOS PRÓPRIOS	42.039,21
2.115 - MANUTENÇÃO DAS ATIVIDADES VOLTADAS PARA A PROMOÇÃO E	MANUTENÇÃO DAS	-	0,00000	127 - MSC - 1.700.0000 - RECURSOS DE CONVÊNIOS DO	12.611,77

Total (R\$): 201.788,24

Ações	Detalhamento da Meta/Ano do PPA por produto da ação				Detalhamento dos Recursos/Ano do PPA em R\$			
	2026	2027	2028	2029	2026	2027	2028	2029
1.74 - IMPLANTAÇÃO DE INFRAESTRUTURA E PROJETOS TURÍSTICOS NO	0,00000	0,00000	0,00000	0,00000	25.000,00	25.845,00	26.690,14	27.562,90
1.75 - AQUISIÇÃO DE MÓVEIS E EQUIPAMENTOS DIVERSOS PARA APOIO	0,00000	0,00000	0,00000	0,00000	10.000,00	10.338,00	10.676,06	11.025,16
2.115 - MANUTENÇÃO DAS ATIVIDADES VOLTADAS PARA A PROMOÇÃO E	0,00000	0,00000	0,00000	0,00000	13.000,00	13.439,40	13.878,87	14.332,71

Acompanhamento dos Programas e Ações

Diretriz/Macroobjetivo: ASSEGURAR A TODOS O ACESSO A EDUCAÇÃO COM QUALIDADE

Nome do programa: 1212 - JOVENS E ADULTOS ALFABETIZADOS

Objetivo do programa: VISA À SUPERAÇÃO E UNIVERSALIZAÇÃO DO ENSINO POR MEIO DE AÇÕES DE ALFABETIZAÇÃO DE JOVENS E ADULTOS DE FORMAÇÃO CONTINUADA DE ALFABETIZADORES DA REDE PÚBLICA E DE EDUCADORES POPULARES.

Indicador do programa: ALUNOS ALFABETIZADOS

Fonte do indicador: 3 - QUANTIDADE

Ref. atual: 0,00000

Ref. esperada do ano: 0,00000

Órgão responsável: 20000 - PODER EXECUTIVO

Órgão participante: 20000 - PODER EXECUTIVO

Público-Alvo: POPULAÇÃO ANALFABETA DO MUNICÍPIO

Ações	Produto da ação	Medida do produto	Meta física	Fonte de recursos	Gasto Total/Ação (R\$)
2.62 - MANUTENÇÃO DAS ATIVIDADES DO PROGRAMA JOVENS E ADULTOS	MANUTENÇÃO DAS	-	0,00000	104 - MSC - 1.500.1001 - 25% DE IMPOSTOS E	105.098,03
2.77 - MANUTENÇÃO DA EDUCAÇÃO DE JOVENS E ADULTOS - FUNDEB -	MANUTENÇÃO	-	0,00000	105 - MSC - 1.540.1070 - FUNDEB - PROFISSIONAIS DA	4.203.921,21
2.77 - MANUTENÇÃO DA EDUCAÇÃO DE JOVENS E ADULTOS - FUNDEB -	MANUTENÇÃO	-	0,00000	107 - MSC - 1.541.1070 - COMPLEMENTO DA UNIÃO - VAAF	8.407,84
2.78 - MANUTENÇÃO DA EDUCAÇÃO DE JOVENS E ADULTOS - FUNDEB -	MANUTENÇÃO	-	0,00000	106 - MSC - 1.540.0000 - FUNDEB - DESPESAS DIVERSAS	37.835,29
2.78 - MANUTENÇÃO DA EDUCAÇÃO DE JOVENS E ADULTOS - FUNDEB -	MANUTENÇÃO	-	0,00000	108 - MSC - 1.541.0000 - COMPLEMENTO DA UNIÃO - VAAF	8.407,84
Total (R\$):					4.363.670,21

Ações	Detalhamento da Meta/Ano do PPA por produto da ação				Detalhamento dos Recursos/Ano do PPA em R\$			
	2026	2027	2028	2029	2026	2027	2028	2029
2.62 - MANUTENÇÃO DAS ATIVIDADES DO PROGRAMA JOVENS E ADULTOS	0,00000	0,00000	0,00000	0,00000	25.000,00	25.845,00	26.690,13	27.562,90
2.77 - MANUTENÇÃO DA EDUCAÇÃO DE JOVENS E ADULTOS - FUNDEB -	0,00000	0,00000	0,00000	0,00000	1.002.000,00	1.035.867,60	1.069.740,47	1.104.720,98
2.78 - MANUTENÇÃO DA EDUCAÇÃO DE JOVENS E ADULTOS - FUNDEB -	0,00000	0,00000	0,00000	0,00000	11.000,00	11.371,80	11.743,66	12.127,67

Diretriz/Macroobjetivo: INCENTIVAR O DESENVOLVIMENTO SUSTENTÁVEL DA INDÚSTRIA

Nome do programa: 2301 - DESENVOLVIMENTO DA INDÚSTRIA, COMÉRCIO E SERVIÇOS

Objetivo do programa: PROMOVER O DESENVOLVIMENTO ECONÔMICO DE FORMA SUSTENTÁVEL NO MUNICÍPIO.

Indicador do programa: PESSOAS ATENDIDAS

Fonte do indicador: 3 - QUANTIDADE

Ref. atual: 0,00000

Ref. esperada do ano: 0,00000

Órgão responsável: 20000 - PODER EXECUTIVO

Órgão participante: 20000 - PODER EXECUTIVO

Público-Alvo: POPULAÇÃO DO MUNICÍPIO

Ações	Produto da ação	Medida do produto	Meta física	Fonte de recursos	Gasto Total/Ação (R\$)
1.60 - EXECUTAR PROJETOS DE INFRAESTRUTURA PARA IMPLANTAÇÃO DE	EXECUTAR PROJETOS DE	-	0,00000	101 - MSC - 1.501.0000 - RECURSOS PRÓPRIOS	42.039,21
1.61 - EXECUÇÃO DE OBRAS E AQUISIÇÃO DE EQUIPAMENTOS DIVERSOS PARA	EXECUÇÃO DE OBRAS E	-	0,00000	101 - MSC - 1.501.0000 - RECURSOS PRÓPRIOS	42.039,21
2.104 - MANUTENÇÃO DAS AÇÕES VINCULADAS A IMPLANTAÇÃO DE POLO	MANUTENÇÃO DAS AÇÕES	-	0,00000	101 - MSC - 1.501.0000 - RECURSOS PRÓPRIOS	42.039,21
2.105 - MANUTENÇÃO DAS AÇÕES VINCULADAS A REESTRUTURAÇÃO DE FEIRA	MANUTENÇÃO DAS AÇÕES	-	0,00000	101 - MSC - 1.501.0000 - RECURSOS PRÓPRIOS	42.039,21
Total (R\$):					168.156,84

Ações	Detalhamento da Meta/Ano do PPA por produto da ação				Detalhamento dos Recursos/Ano do PPA em R\$			
	2026	2027	2028	2029	2026	2027	2028	2029
1.60 - EXECUTAR PROJETOS DE INFRAESTRUTURA PARA IMPLANTAÇÃO DE	0,00000	0,00000	0,00000	0,00000	10.000,00	10.338,00	10.676,05	11.025,16
1.61 - EXECUÇÃO DE OBRAS E AQUISIÇÃO DE EQUIPAMENTOS DIVERSOS	0,00000	0,00000	0,00000	0,00000	10.000,00	10.338,00	10.676,05	11.025,16
2.104 - MANUTENÇÃO DAS AÇÕES VINCULADAS A IMPLANTAÇÃO DE POLO	0,00000	0,00000	0,00000	0,00000	10.000,00	10.338,00	10.676,05	11.025,16
2.105 - MANUTENÇÃO DAS AÇÕES VINCULADAS A REESTRUTURAÇÃO DE FEIRA	0,00000	0,00000	0,00000	0,00000	10.000,00	10.338,00	10.676,05	11.025,16

Acompanhamento dos Programas e Ações

Diretriz/Macroobjetivo: AMPLIAR E QUALIFICAR O ACESSO DA POPULAÇÃO AO ESPORTE E LAZER

Nome do programa: 2704 - APOIO AO ESPORTE AMADOR

Objetivo do programa: ASSISTIR O DESPORTO AMADOR DO MUNICÍPIO E PERMITIR A INCLUSÃO SOCIAL ATRAVÉS DO ESPORTE.

Indicador do programa: NÚMERO DE PESSOAS PRATICANTES DE ESPORTE

Fonte do indicador: 3 - QUANTIDADE

Ref. atual: 0,00000 **Ref. esperada do ano:** 0,00000

Órgão responsável: 20000 - PODER EXECUTIVO

Órgão participante: 20000 - PODER EXECUTIVO

Público-Alvo: POPULAÇÃO EM GERAL DO MUNICÍPIO

Data inicial:

Data final:

Ações	Produto da ação	Medida do produto	Meta física	Fonte de recursos	Gasto Total/Ação (R\$)
2.121 - APOIAR OS EVENTOS E TORNEIOS ESPORT. DO MUNICÍPIO,	APOIAR OS EVENTOS E	-	0,00000	101 - MSC - 1.501.0000 - RECURSOS PRÓPRIOS	84.078,43
2.121 - APOIAR OS EVENTOS E TORNEIOS ESPORT. DO MUNICÍPIO,	APOIAR OS EVENTOS E	-	0,00000	127 - MSC - 1.700.0000 - RECURSOS DE CONVÊNIOS DO	88.282,34
Total (R\$):					172.360,77

Ações	Detalhamento da Meta/Ano do PPA por produto da ação				Detalhamento dos Recursos/Ano do PPA em R\$			
	2026	2027	2028	2029	2026	2027	2028	2029
2.121 - APOIAR OS EVENTOS E TORNEIOS ESPORT. DO MUNICÍPIO,	0,00000	0,00000	0,00000	0,00000	41.000,00	42.385,80	43.771,82	45.203,15

Diretriz/Macroobjetivo: AMPLIAR E QUALIFICAR O ACESSO DA POPULAÇÃO AO ESPORTE E LAZER

Nome do programa: 2703 - DESPORTO E LAZER NO MUNICÍPIO

Objetivo do programa: OFERECER ACESSO À PRÁTICA E AO CONHECIMENTO DO ESPORTE RECREATIVO E DE LAZER, FAVORECENDO O DESENVOLVIMENTO HUMANO E A INCLUSÃO SOCIAL.

Indicador do programa: NÚMERO DE PESSOAS PRATICANTES DO ESPORTE E LAZER NO MUNICÍPIO

Fonte do indicador: 3 - QUANTIDADE

Ref. atual: 0,00000 **Ref. esperada do ano:** 0,00000

Órgão responsável: 20000 - PODER EXECUTIVO

Órgão participante: 20000 - PODER EXECUTIVO

Público-Alvo: POPULAÇÃO EM GERAL DO MUNICÍPIO

Data inicial:

Data final:

Ações	Produto da ação	Medida do produto	Meta física	Fonte de recursos	Gasto Total/Ação (R\$)
1.84 - CONSTRUÇÃO E/OU REFORMA DO ESTÁDIO DE FUTEBOL MUNICIPAL E	CONSTRUÇÃO E/OU REFORMA	-	0,00000	101 - MSC - 1.501.0000 - RECURSOS PRÓPRIOS	21.019,61
1.85 - EXECUÇÃO DE OBRAS NA QUADRA POLIESPORTIVA MUNICIPAL,	EXECUÇÃO DE OBRAS NA	-	0,00000	101 - MSC - 1.501.0000 - RECURSOS PRÓPRIOS	21.019,61
1.85 - EXECUÇÃO DE OBRAS NA QUADRA POLIESPORTIVA MUNICIPAL,	EXECUÇÃO DE OBRAS NA	-	0,00000	127 - MSC - 1.700.0000 - RECURSOS DE CONVÊNIOS DO	210.196,05
1.86 - AQUISIÇÃO DE EQUIPAMENTOS DIVERSOS PARA ESTRUTURAÇÃO DO	AQUISIÇÃO DE	-	0,00000	101 - MSC - 1.501.0000 - RECURSOS PRÓPRIOS	21.019,61
1.87 - AQUISIÇÃO DE EQUIPAMENTOS DIVERSOS PARA A QUADRA	AQUISIÇÃO DE	-	0,00000	101 - MSC - 1.501.0000 - RECURSOS PRÓPRIOS	21.019,61
1.88 - CONSTRUÇÃO, REFORMA E OU/AMPLIAÇÃO DO PARQUE DE VAQUEJADA	CONSTRUÇÃO, REFORMA E	-	0,00000	101 - MSC - 1.501.0000 - RECURSOS PRÓPRIOS	21.019,61
1.88 - CONSTRUÇÃO, REFORMA E OU/AMPLIAÇÃO DO PARQUE DE VAQUEJADA	CONSTRUÇÃO, REFORMA E	-	0,00000	103 - MSC - 1.754.0000 - RECURSOS DE OPERAÇÕES DE	42.039,21
1.88 - CONSTRUÇÃO, REFORMA E OU/AMPLIAÇÃO DO PARQUE DE VAQUEJADA	CONSTRUÇÃO, REFORMA E	-	0,00000	127 - MSC - 1.700.0000 - RECURSOS DE CONVÊNIOS DO	84.078,43
2.123 - MANUTENÇÃO DAS ATIVIDADES DO DESPORTO E LAZER NO	MANUTENÇÃO DAS	-	0,00000	101 - MSC - 1.501.0000 - RECURSOS PRÓPRIOS	84.078,43
2.124 - DESENVOLVER ATIVIDADES FÍSICAS, ESPORTIVAS E DE LAZER PARA	DESENVOLVER ATIVIDADES	-	0,00000	101 - MSC - 1.501.0000 - RECURSOS PRÓPRIOS	21.019,61
Total (R\$):					546.509,78

Ações	Detalhamento da Meta/Ano do PPA por produto da ação				Detalhamento dos Recursos/Ano do PPA em R\$			
	2026	2027	2028	2029	2026	2027	2028	2029
1.84 - CONSTRUÇÃO E/OU REFORMA DO ESTÁDIO DE FUTEBOL MUNICIPAL E	0,00000	0,00000	0,00000	0,00000	5.000,00	5.169,00	5.338,03	5.512,58
1.85 - EXECUÇÃO DE OBRAS NA QUADRA POLIESPORTIVA MUNICIPAL,	0,00000	0,00000	0,00000	0,00000	55.000,00	56.859,00	58.718,29	60.638,37
1.86 - AQUISIÇÃO DE EQUIPAMENTOS DIVERSOS PARA ESTRUTURAÇÃO DO	0,00000	0,00000	0,00000	0,00000	5.000,00	5.169,00	5.338,03	5.512,58
1.87 - AQUISIÇÃO DE EQUIPAMENTOS DIVERSOS PARA A QUADRA	0,00000	0,00000	0,00000	0,00000	5.000,00	5.169,00	5.338,03	5.512,58
1.88 - CONSTRUÇÃO, REFORMA E OU/AMPLIAÇÃO DO PARQUE DE VAQUEJADA	0,00000	0,00000	0,00000	0,00000	35.000,00	36.183,00	37.366,19	38.588,06
2.123 - MANUTENÇÃO DAS ATIVIDADES DO DESPORTO E LAZER NO	0,00000	0,00000	0,00000	0,00000	20.000,00	20.676,00	21.352,11	22.050,32

Acompanhamento dos Programas e Ações

2.124 - DESENVOLVER ATIVIDADES FÍSICAS, ESPORTIVAS E DE LAZER PARA	0,00000	0,00000	0,00000	0,00000	5.000,00	5.169,00	5.338,03	5.512,58
--	---------	---------	---------	---------	----------	----------	----------	----------

Diretriz/Macroobjetivo: MANTER, AMPLIAR E QUALIFICAR OS SERVIÇOS E PROGRAMAS DE PROTEÇÃO SOCIAL BÁSICA E ESPECIAL OFERTADOS ÀS FAMÍLIAS E INDIVÍDUOS EM SITUAÇÃO DE VULNERABILIDADE E RI

Nome do programa: 820 - BLOCO DE GESTÃO DO PROGRAMA BOLSA FAMÍLIA E CADASTRO ÚNICO - IGD-BF

Data inicial:

Data final:

Objetivo do programa: BLOCO DE GESTÃO DO PROGRAMA BOLSA FAMÍLIA E CADASTRO ÚNICO - IGD-BF

Indicador do programa:

Fonte do indicador:

Ref. atual: 0,00000

Ref. esperada do ano: 0,00000

Órgão responsável: 29000 - SECRETARIA DE ASSISTÊNCIA SOCIAL

Órgão participante: 29000 - SECRETARIA DE ASSISTÊNCIA SOCIAL

Público-Alvo: POPULAÇÃO CARENTE DO MUNICÍPIO

Ações	Produto da ação	Medida do produto	Meta física	Fonte de recursos	Gasto Total/Ação (R\$)
1.115 - ESTRUTURAÇÃO DO BLOCO DE GESTÃO DO PROGRAMA BOLSA FAMÍLIA	ESTRUTURAR O PROGRAMA	-	0,00000	101 - MSC - 1.501.0000 - RECURSOS PRÓPRIOS	4.203,93
1.115 - ESTRUTURAÇÃO DO BLOCO DE GESTÃO DO PROGRAMA BOLSA FAMÍLIA	ESTRUTURAR O PROGRAMA	-	0,00000	125 - MSC - 1.660.0000 - RECURSOS TRANSFERIDOS PELO	21.019,61
2.170 - MANUTENÇÃO AS AÇÕES DO PROGRAMA BOLSA FAMÍLIA E CADASTRO	MANUTENÇÃO AS AÇÕES DO	-	0,00000	101 - MSC - 1.501.0000 - RECURSOS PRÓPRIOS	504.470,54
2.170 - MANUTENÇÃO AS AÇÕES DO PROGRAMA BOLSA FAMÍLIA E CADASTRO	MANUTENÇÃO AS AÇÕES DO	-	0,00000	125 - MSC - 1.660.0000 - RECURSOS TRANSFERIDOS PELO	567.529,36
Total (R\$):					1.097.223,44

Ações	Detalhamento da Meta/Ano do PPA por produto da ação				Detalhamento dos Recursos/Ano do PPA em R\$			
	2026	2027	2028	2029	2026	2027	2028	2029
1.115 - ESTRUTURAÇÃO DO BLOCO DE GESTÃO DO PROGRAMA BOLSA	0,00000	0,00000	0,00000	0,00000	6.000,00	6.202,80	6.405,64	6.615,10
2.170 - MANUTENÇÃO AS AÇÕES DO PROGRAMA BOLSA FAMÍLIA E CADASTRO	0,00000	0,00000	0,00000	0,00000	255.000,00	263.619,00	272.239,34	281.141,56

Diretriz/Macroobjetivo: AMPLIAR E QUALIFICAR O ACESSO DA POPULAÇÃO AO ESPORTE E LAZER

Nome do programa: 2702 - GESTÃO DO FUNDO MUNICIPAL DE ESPORTE E MEIO AMBIENTE

Data inicial:

Data final:

Objetivo do programa: REALIZAR AS ATIVIDADES ADMINISTRATIVAS E GERENCIAIS, AÇÕES E SERVIÇOS DESTINADOS A MANUTENÇÃO E AO FUNCIONAMENTO DO FUNDO MUNICIPAL DE ESPORTE E MEIO AMBIENTE.

Indicador do programa: PROGRAMA DE APOIO ÀS POLÍTICAS E ÁREAS ESPECIAIS NÃO É MENSURADO POR INDICADOR

Fonte do indicador: 1 - NÃO SE APLICA

Ref. atual: 0,00000

Ref. esperada do ano: 0,00000

Órgão responsável: 20000 - PODER EXECUTIVO

Órgão participante: 20000 - PODER EXECUTIVO

Público-Alvo: GOVERNO MUNICIPAL

Ações	Produto da ação	Medida do produto	Meta física	Fonte de recursos	Gasto Total/Ação (R\$)
1.82 - AQUISIÇÃO, CONSTRUÇÃO, REFORMA E/OU AMPLIAÇÃO DE IMÓVEIS -	AQUISIÇÃO, CONSTRUÇÃO,	-	0,00000	101 - MSC - 1.501.0000 - RECURSOS PRÓPRIOS	42.039,21
1.83 - AQUISIÇÃO DE MÓVEIS, MÁQUINAS, VEÍCULOS E EQUIPAMENTOS -	AQUISIÇÃO DE MÓVEIS,	-	0,00000	101 - MSC - 1.501.0000 - RECURSOS PRÓPRIOS	21.019,61
2.120 - MANUTENÇÃO DAS AÇÕES DO FUNDO MUNICIPAL DE ESPORTE E MEIO	MANUTENÇÃO DAS AÇÕES DO	-	0,00000	101 - MSC - 1.501.0000 - RECURSOS PRÓPRIOS	42.039,21
Total (R\$):					105.098,03

Ações	Detalhamento da Meta/Ano do PPA por produto da ação				Detalhamento dos Recursos/Ano do PPA em R\$			
	2026	2027	2028	2029	2026	2027	2028	2029
1.82 - AQUISIÇÃO, CONSTRUÇÃO, REFORMA E/OU AMPLIAÇÃO DE IMÓVEIS -	0,00000	0,00000	0,00000	0,00000	10.000,00	10.338,00	10.676,05	11.025,16
1.83 - AQUISIÇÃO DE MÓVEIS, MÁQUINAS, VEÍCULOS E EQUIPAMENTOS -	0,00000	0,00000	0,00000	0,00000	5.000,00	5.169,00	5.338,03	5.512,58
2.120 - MANUTENÇÃO DAS AÇÕES DO FUNDO MUNICIPAL DE ESPORTE E MEIO	0,00000	0,00000	0,00000	0,00000	10.000,00	10.338,00	10.676,05	11.025,16

Diretriz/Macroobjetivo: AMPLIAR E QUALIFICAR O ACESSO DA POPULAÇÃO AO ESPORTE E LAZER

Nome do programa: 2701 - GESTÃO DA SECRETARIA DE ESPORTE

Data inicial:

Data final:

Objetivo do programa: REALIZAR AS ATIVIDADES ADMINISTRATIVAS E GERENCIAIS, AÇÕES E SERVIÇOS DESTINADOS A MANUTENÇÃO E AO FUNCIONAMENTO DO ÓRGÃO E DE SUAS UNIDADES.

Indicador do programa: PROGRAMA DE APOIO ÀS POLÍTICAS E ÁREAS ESPECIAIS NÃO É MENSURADO POR INDICADOR

Fonte do indicador: 1 - NÃO SE APLICA

Acompanhamento dos Programas e Ações

Ref. atual:

0,00000

Ref. esperada do ano:

0,00000

Órgão responsável:

20000 - PODER EXECUTIVO

Órgão participante:

20000 - PODER EXECUTIVO

Público-Alvo:

GOVERNO MUNICIPAL

Ações

1.81 - AQUISIÇÃO DE VEÍCULOS, MÓVEIS, MÁQUINAS E EQUIPAMENTOS

2.119 - MANUTENÇÃO DAS ATIVIDADES DA SECRETARIA DE ESPORTE

Produto da ação

AQUISIÇÃO DE VEÍCULOS,

MANUTENÇÃO DAS

Medida do produto

-

-

Meta física

0,00000

0,00000

Fonte de recursos

101 - MSC - 1.501.0000 - RECURSOS PRÓPRIOS

101 - MSC - 1.501.0000 - RECURSOS PRÓPRIOS

Gasto Total/Ação (R\$)

21.019,61

630.588,18

Total (R\$):

651.607,79

Ações	Detalhamento da Meta/Ano do PPA por produto da ação				Detalhamento dos Recursos/Ano do PPA em R\$			
	2026	2027	2028	2029	2026	2027	2028	2029
1.81 - AQUISIÇÃO DE VEÍCULOS, MÓVEIS, MÁQUINAS E EQUIPAMENTOS	0,00000	0,00000	0,00000	0,00000	5.000,00	5.169,00	5.338,03	5.512,58
2.119 - MANUTENÇÃO DAS ATIVIDADES DA SECRETARIA DE ESPORTE	0,00000	0,00000	0,00000	0,00000	150.000,00	155.070,00	160.140,79	165.377,39

Diretriz/Macroobjetivo:

PROMOVER A ESTABILIZAÇÃO DA ECONOMIA MUNICIPAL

Nome do programa:

409 - GESTÃO DA SECRETARIA DE FINANÇAS

Data inicial:

Data final:

Objetivo do programa:

REALIZAR AS ATIVIDADES ADMINISTRATIVAS E GERENCIAIS, AÇÕES E SERVIÇOS DESTINADOS A MANUTENÇÃO E O FUNCIONAMENTO DA SECRETARIA DE FINANÇAS E DE SUAS UNIDADES.

Indicador do programa:

PROGRAMA DE APOIO ÀS POLÍTICAS E ÁREAS ESPECIAIS NÃO É MENSURADO POR INDICADOR

Fonte do indicador:

1 - NÃO SE APLICA

Ref. atual:

0,00000

Ref. esperada do ano:

0,00000

Órgão responsável:

20000 - PODER EXECUTIVO

Órgão participante:

20000 - PODER EXECUTIVO

Público-Alvo:

GOVERNO MUNICIPAL

Ações

1.13 - CONSTRUÇÃO, REFORMA, AMPLIAÇÃO DA SECRETARIA DE FINANÇAS E

1.14 - AQUISIÇÃO DE MÓVEIS, MÁQUINAS E EQUIPAMENTOS DIVERSOS PARA

1.14 - AQUISIÇÃO DE MÓVEIS, MÁQUINAS E EQUIPAMENTOS DIVERSOS PARA

2.31 - MANUTENÇÃO DAS ATIVIDADES DA SECRETARIA DE FINANÇAS

2.32 - CONTRATAÇÃO DE CONSULTORIA E ASSESSORIA TÉCNICA

2.33 - PAGAMENTOS DE DÍVIDAS DE EXERCÍCIOS ANTERIORES

2.34 - TAXAS BANCÁRIAS, SEGUROS E ENCARGOS DIVERSOS

2.35 - CONTRIBUIÇÃO PARA FORMAÇÃO DO PASEP

2.38 - RESERVA DE CONTINGÊNCIA (PAGAMENTO E COBERTURA DE PASSIVOS

Produto da ação

CONSTRUÇÃO, REFORMA,

AQUISIÇÃO DE MÓVEIS,

AQUISIÇÃO DE MÓVEIS,

MANUTENÇÃO DAS

CONTRATAÇÃO DE

PAGAMENTOS DE DÍVIDAS DE

TAXAS BANCÁRIAS, SEGUROS

CONTRIBUIÇÃO PARA

RESERVA DE CONTINGÊNCIA

Medida do produto

-

-

-

-

-

-

-

-

Meta física

0,00000

0,00000

0,00000

0,00000

0,00000

0,00000

0,00000

0,00000

Fonte de recursos

101 - MSC - 1.501.0000 - RECURSOS PRÓPRIOS

101 - MSC - 1.501.0000 - RECURSOS PRÓPRIOS

102 - MSC - 1.755.0000 - RECURSOS DE ALIENAÇÃO DE

101 - MSC - 1.501.0000 - RECURSOS PRÓPRIOS

101 - MSC - 1.501.0000 - RECURSOS PRÓPRIOS

101 - MSC - 1.501.0000 - RECURSOS PRÓPRIOS

101 - MSC - 1.501.0000 - RECURSOS PRÓPRIOS

101 - MSC - 1.501.0000 - RECURSOS PRÓPRIOS

101 - MSC - 1.501.0000 - RECURSOS PRÓPRIOS

Gasto Total/Ação (R\$)

84.078,43

84.078,43

126.117,64

2.732.548,79

840.784,24

8.407,86

105.098,03

2.942.744,84

3.056.221,55

Total (R\$):

9.980.079,81

Ações	Detalhamento da Meta/Ano do PPA por produto da ação				Detalhamento dos Recursos/Ano do PPA em R\$			
	2026	2027	2028	2029	2026	2027	2028	2029
1.13 - CONSTRUÇÃO, REFORMA, AMPLIAÇÃO DA SECRETARIA DE FINANÇAS E	0,00000	0,00000	0,00000	0,00000	20.000,00	20.676,00	21.352,11	22.050,32
1.14 - AQUISIÇÃO DE MÓVEIS, MÁQUINAS E EQUIPAMENTOS DIVERSOS PARA	0,00000	0,00000	0,00000	0,00000	50.000,00	51.690,00	53.380,27	55.125,80
2.31 - MANUTENÇÃO DAS ATIVIDADES DA SECRETARIA DE FINANÇAS	0,00000	0,00000	0,00000	0,00000	650.000,00	671.970,00	693.943,42	716.635,37
2.32 - CONTRATAÇÃO DE CONSULTORIA E ASSESSORIA TÉCNICA	0,00000	0,00000	0,00000	0,00000	200.000,00	206.760,00	213.521,05	220.503,19
2.33 - PAGAMENTOS DE DÍVIDAS DE EXERCÍCIOS ANTERIORES	0,00000	0,00000	0,00000	0,00000	2.000,00	2.067,60	2.135,22	2.205,04
2.34 - TAXAS BANCÁRIAS, SEGUROS E ENCARGOS DIVERSOS	0,00000	0,00000	0,00000	0,00000	25.000,00	25.845,00	26.690,13	27.562,90
2.35 - CONTRIBUIÇÃO PARA FORMAÇÃO DO PASEP	0,00000	0,00000	0,00000	0,00000	700.000,00	723.660,00	747.323,68	771.761,16
2.38 - RESERVA DE CONTINGÊNCIA (PAGAMENTO E COBERTURA DE PASSIVOS	0,00000	0,00000	0,00000	0,00000	724.000,00	755.000,00	779.000,00	798.221,55

Diretriz/Macroobjetivo:

MANTER, AMPLIAR E QUALIFICAR OS SERVIÇOS E PROGRAMAS DE PROTEÇÃO SOCIAL BÁSICA E ESPECIAL OFERTADOS ÀS FAMÍLIAS E INDIVÍDUOS EM SITUAÇÃO DE VULNERABILIDADE E RI

Nome do programa:

823 - BLOCO DE GESTÃO DO SUAS - IGD-SUAS

Data inicial:

Data final:

Objetivo do programa:

ATUAR NO SISTEMA ÚNICO DE ASSISTÊNCIA SOCIAL - SUAS, VISANDO CUIDAR DE SEUS PROBLEMAS SOCIAIS, EMPENHANDO-SE PARA EFETIVAR UM SISTEMA DE PROTEÇÃO SOCIAL CAPAZ

Acompanhamento dos Programas e Ações

DE ATUAR DE FORMA INTEGRADA NAS QUESTÕES DA POBREZA, DA GARANTIA DA RENDA E DO ACESSO AOS SERVIÇOS BÁSICOS DA CIDADANIA.

Indicador do programa:

Fonte do indicador:

Ref. atual: 0,00000 **Ref. esperada do ano:** 0,00000

Órgão responsável: 29000 - SECRETARIA DE ASSISTÊNCIA SOCIAL

Órgão participante: 29000 - SECRETARIA DE ASSISTÊNCIA SOCIAL

Público-Alvo: POPULAÇÃO CARENTE DO MUNICÍPIO

Ações	Produto da ação	Medida do produto	Meta física	Fonte de recursos	Gasto Total/Ação (R\$)
1.118 - ESTRUTURAÇÃO DO BLOCO DE GESTÃO DO SUAS - IGD-SUAS	ESTRUTURAÇÃO DO BLOCO	-	0,00000	101 - MSC - 1.501.0000 - RECURSOS PRÓPRIOS	4.203,93
1.118 - ESTRUTURAÇÃO DO BLOCO DE GESTÃO DO SUAS - IGD-SUAS	ESTRUTURAÇÃO DO BLOCO	-	0,00000	125 - MSC - 1.660.0000 - RECURSOS TRANSFERIDOS PELO	4.203,93
2.173 - MANUTENÇÃO DAS AÇÕES DA GESTÃO DO SUAS - IGD-SUAS	MANUTENÇÃO DAS AÇÕES DA	-	0,00000	101 - MSC - 1.501.0000 - RECURSOS PRÓPRIOS	21.019,61
2.173 - MANUTENÇÃO DAS AÇÕES DA GESTÃO DO SUAS - IGD-SUAS	MANUTENÇÃO DAS AÇÕES DA	-	0,00000	125 - MSC - 1.660.0000 - RECURSOS TRANSFERIDOS PELO	16.815,68
Total (R\$):					46.243,15

Ações	Detalhamento da Meta/Ano do PPA por produto da ação				Detalhamento dos Recursos/Ano do PPA em R\$			
	2026	2027	2028	2029	2026	2027	2028	2029
1.118 - ESTRUTURAÇÃO DO BLOCO DE GESTÃO DO SUAS - IGD-SUAS	0,00000	0,00000	0,00000	0,00000	2.000,00	2.067,60	2.135,22	2.205,04
2.173 - MANUTENÇÃO DAS AÇÕES DA GESTÃO DO SUAS - IGD-SUAS	0,00000	0,00000	0,00000	0,00000	9.000,00	9.304,20	9.608,45	9.922,64

Diretriz/Macroobjetivo: MODERNIZAR A GESTÃO PÚBLICA, PRIORIZANDO A INOVAÇÃO E MELHORIA DOS PROCESSOS

Nome do programa: 408 - MODERNIZAÇÃO DA ADMINISTRAÇÃO MUNICIPAL

Data inicial:

Data final:

Objetivo do programa: MODERNIZAR OS ÓRGÃOS E UNIDADES ADMINISTRATIVAS, MELHORANDO O ATENDIMENTO AO PÚBLICO E A QUALIDADE DOS SERVIÇOS.

Indicador do programa: PROGRAMA DE APOIO ÀS POLÍTICAS E ÁREAS ESPECIAIS NÃO É MENSURADO POR INDICADOR

Fonte do indicador: 1 - NÃO SE APLICA

Ref. atual: 0,00000 **Ref. esperada do ano:** 0,00000

Órgão responsável: 20000 - PODER EXECUTIVO

Órgão participante: 20000 - PODER EXECUTIVO

Público-Alvo: GOVERNO MUNICIPAL

Ações	Produto da ação	Medida do produto	Meta física	Fonte de recursos	Gasto Total/Ação (R\$)
2.30 - CAPACITAÇÃO E TREINAMENTO DE RECURSOS HUMANOS (SERVIDOR	CAPACITAÇÃO E	-	0,00000	101 - MSC - 1.501.0000 - RECURSOS PRÓPRIOS	63.058,82
Total (R\$):					63.058,82

Ações	Detalhamento da Meta/Ano do PPA por produto da ação				Detalhamento dos Recursos/Ano do PPA em R\$			
	2026	2027	2028	2029	2026	2027	2028	2029
2.30 - CAPACITAÇÃO E TREINAMENTO DE RECURSOS HUMANOS (SERVIDOR	0,00000	0,00000	0,00000	0,00000	15.000,00	15.507,00	16.014,08	16.537,74

Diretriz/Macroobjetivo: ASSEGURAR A PROTEÇÃO SOCIAL DA PESSOA IDOSA

Nome do programa: 824 - PROMOÇÃO E DEFESA DOS DIREITOS DA PESSOA IDOSA

Data inicial:

Data final:

Objetivo do programa: FORTALECER A POLÍTICA MUNICIPAL DOS DIREITOS DA PESSOA IDOSA, ASSEGURANDO A EXECUÇÃO DE PROGRAMAS E PROJETOS FINANCIADOS PELO FUNDO MUNICIPAL DO IDOSO

Indicador do programa: PROGRAMA DE APOIO ÀS POLÍTICAS E ÁREAS ESPECIAIS NÃO É MENSURADO POR INDICADOR

Fonte do indicador: 1 - NÃO SE APLICA

Ref. atual: 0,00000 **Ref. esperada do ano:** 0,00000

Órgão responsável: 29000 - SECRETARIA DE ASSISTÊNCIA SOCIAL

Órgão participante: 29000 - SECRETARIA DE ASSISTÊNCIA SOCIAL

Público-Alvo: IDOSOS RESIDENTES NO MUNICÍPIO, INSTITUIÇÕES DE LONGA PERMANÊNCIA PARA IDOSOS (ILPIS), ORGANIZAÇÕES DA SOCIEDADE CIVIL COM PROJETOS APROVADOS PELO CONSELHO M

Ações	Produto da ação	Medida do produto	Meta física	Fonte de recursos	Gasto Total/Ação (R\$)
1.119 - ESTRUTURAÇÃO DAS AÇÕES DO FUNDO DOS DIREITOS DO IDOSO	ESTRUTURAÇÃO DAS AÇÕES	-	0,00000	101 - MSC - 1.501.0000 - RECURSOS PRÓPRIOS	21.019,61
2.174 - MANUTENÇÃO DAS AÇÕES DO FUNDO MUNICIPAL DE DIREITOS DO	ASSISTÊNCIA À PESSOA	-	0,00000	101 - MSC - 1.501.0000 - RECURSOS PRÓPRIOS	420.392,13
Total (R\$):					441.411,74

Acompanhamento dos Programas e Ações								
Ações	Detalhamento da Meta/Ano do PPA por produto da ação				Detalhamento dos Recursos/Ano do PPA em R\$			
	2026	2027	2028	2029	2026	2027	2028	2029
1.119 - ESTRUTURAÇÃO DAS AÇÕES DO FUNDO DOS DIREITOS DO IDOSO	0,00000	0,00000	0,00000	0,00000	5.000,00	5.169,00	5.338,03	5.512,58
2.174 - MANUTENÇÃO DAS AÇÕES DO FUNDO MUNICIPAL DE DIREITOS DO	0,00000	0,00000	0,00000	0,00000	100.000,00	103.380,00	106.760,53	110.251,60

Diretriz/Macroobjetivo: MODERNIZAR A GESTÃO PÚBLICA, PRIORIZANDO A INOVAÇÃO E MELHORIA DOS PROCESSOS

Nome do programa: 407 - CONSÓRCIOS E COOPERAÇÕES TÉCNICO-FINANCEIRAS COM ENTES FEDERADOS

Data inicial:

Data final:

Objetivo do programa: PROMOVER, EM CONJUNTO COM OS ENTES FEDERADOS, A MELHORIA DAS CONDIÇÕES SÓCIO-ECONÔMICAS, BEM COMO OS SERVIÇOS PÚBLICOS POSTOS À DISPOSIÇÃO DA POPULAÇÃO.

Indicador do programa: DESEMPENHO DOS SERVIÇOS PRESTADOS PELOS CONSÓRCIOS E/OU COOPERAÇÕES

Fonte do indicador: 2 - PERCENTUAL

Ref. atual: 0,00000

Ref. esperada do ano: 0,00000

Órgão responsável: 20000 - PODER EXECUTIVO

Órgão participante: 20000 - PODER EXECUTIVO

Público-Alvo: POPULAÇÃO DOS MUNICÍPIOS ENVOLVIDOS NO PROGRAMA.

Ações	Produto da ação	Medida do produto	Meta física	Fonte de recursos	Gasto Total/Ação (R\$)
0.4 - PARCELAMENTO E AMORTIZAÇÃO DA DÍVIDA CONTRATUAL	PARCELAMENTO E	-	0,00000	101 - MSC - 1.501.0000 - RECURSOS PRÓPRIOS	15.134,12
0.5 - INDENIZAÇÕES E RESTITUIÇÕES DIVERSAS	INDENIZAÇÕES E	-	0,00000	101 - MSC - 1.501.0000 - RECURSOS PRÓPRIOS	2.101,95
1.12 - PARTICIPAÇÃO NOS INCENTIVOS DO CONSÓRCIO DE MUNICÍPIO -	PARTICIPAÇÃO NOS	-	0,00000	101 - MSC - 1.501.0000 - RECURSOS PRÓPRIOS	5.044,71
2.29 - PARTICIPAÇÃO NA MANUTENÇÃO DO CONSÓRCIO DE MUNICÍPIOS -	PARTICIPAÇÃO NA	-	0,00000	101 - MSC - 1.501.0000 - RECURSOS PRÓPRIOS	380.034,47
Total (R\$):					402.315,25

Ações	Detalhamento da Meta/Ano do PPA por produto da ação				Detalhamento dos Recursos/Ano do PPA em R\$			
	2026	2027	2028	2029	2026	2027	2028	2029
0.4 - PARCELAMENTO E AMORTIZAÇÃO DA DÍVIDA CONTRATUAL	0,00000	0,00000	0,00000	0,00000	3.600,00	3.721,68	3.843,38	3.969,06
0.5 - INDENIZAÇÕES E RESTITUIÇÕES DIVERSAS	0,00000	0,00000	0,00000	0,00000	500,00	516,90	533,80	551,25
1.12 - PARTICIPAÇÃO NOS INCENTIVOS DO CONSÓRCIO DE MUNICÍPIO -	0,00000	0,00000	0,00000	0,00000	1.200,00	1.240,56	1.281,13	1.323,02
2.29 - PARTICIPAÇÃO NA MANUTENÇÃO DO CONSÓRCIO DE MUNICÍPIOS -	0,00000	0,00000	0,00000	0,00000	90.400,00	93.455,52	96.511,51	99.667,44

Diretriz/Macroobjetivo: AMPLIAR E QUALIFICAR O ACESSO DA POPULAÇÃO AO ESPORTE E LAZER

Nome do programa: 2706 - POÇÃO EM MOVIMENTO

Data inicial:

Data final:

Objetivo do programa: OFERECER QUALIDADE DE VIDA AOS MUNÍCIPES, VISANDO ELEVAR A AUTO-ESTIMA DA POPULAÇÃO E PROMOVER A ADOÇÃO DE HÁBITOS SAUDÁVEIS.

Indicador do programa: NÚMERO DE PESSOAS PRATICANTES DE ESPORTE

Fonte do indicador: 3 - QUANTIDADE

Ref. atual: 0,00000

Ref. esperada do ano: 0,00000

Órgão responsável: 20000 - PODER EXECUTIVO

Órgão participante: 20000 - PODER EXECUTIVO

Público-Alvo: MUNÍCIPES EM GERAL

Ações	Produto da ação	Medida do produto	Meta física	Fonte de recursos	Gasto Total/Ação (R\$)
1.89 - AQUISIÇÃO DE IMÓVEIS E/OU EXECUÇÃO DE OBRAS DE ESTRUTURA	AQUISIÇÃO DE IMÓVEIS E/OU	-	0,00000	101 - MSC - 1.501.0000 - RECURSOS PRÓPRIOS	42.039,21
1.89 - AQUISIÇÃO DE IMÓVEIS E/OU EXECUÇÃO DE OBRAS DE ESTRUTURA	AQUISIÇÃO DE IMÓVEIS E/OU	-	0,00000	103 - MSC - 1.754.0000 - RECURSOS DE OPERAÇÕES DE	1.471.372,42
1.90 - AQUISIÇÃO DE EQUIPAMENTOS ESPORTIVOS DIVERSOS DESTINADOS	AQUISIÇÃO DE	-	0,00000	101 - MSC - 1.501.0000 - RECURSOS PRÓPRIOS	21.019,61
2.125 - IMPLANTAÇÃO E MANUTENÇÃO DO PROGRAMA POÇÃO EM MOVIMENTO	IMPLANTAÇÃO E	-	0,00000	101 - MSC - 1.501.0000 - RECURSOS PRÓPRIOS	42.039,21
Total (R\$):					1.576.470,45

Ações	Detalhamento da Meta/Ano do PPA por produto da ação				Detalhamento dos Recursos/Ano do PPA em R\$			
	2026	2027	2028	2029	2026	2027	2028	2029
1.89 - AQUISIÇÃO DE IMÓVEIS E/OU EXECUÇÃO DE OBRAS DE ESTRUTURA	0,00000	0,00000	0,00000	0,00000	360.000,00	372.168,00	384.337,89	396.905,74
1.90 - AQUISIÇÃO DE EQUIPAMENTOS ESPORTIVOS DIVERSOS DESTINADOS	0,00000	0,00000	0,00000	0,00000	5.000,00	5.169,00	5.338,03	5.512,58

Acompanhamento dos Programas e Ações

2.125 - IMPLANTAÇÃO E MANUTENÇÃO DO PROGRAMA POÇÃO EM	0,00000	0,00000	0,00000	0,00000	10.000,00	10.338,00	10.676,05	11.025,16
---	---------	---------	---------	---------	-----------	-----------	-----------	-----------

Diretriz/Macroobjetivo: MANTER, AMPLIAR E QUALIFICAR OS SERVIÇOS E PROGRAMAS DE PROTEÇÃO SOCIAL BÁSICA E ESPECIAL OFERTADOS ÀS FAMÍLIAS E INDIVÍDUOS EM SITUAÇÃO DE VULNERABILIDADE E RI

Nome do programa: 821 - FORTALECIMENTO DA PROTEÇÃO SOCIAL BÁSICA

Data inicial:

Data final:

Objetivo do programa: O PROGRAMA DE FORTALECIMENTO DA REDE DE PROTEÇÃO SOCIAL BÁSICA ATUARÁ FORTEMENTE NA PREVENÇÃO DE SITUAÇÕES DE RISCO POR MEIO DO DESENVOLVIMENTO DE POTENCIALIDADES DOS INDIVÍDUOS E O FORTALECIMENTO DE VÍNCULOS FAMILIARES E COMUNITÁRIOS.

Indicador do programa: NÚMERO DE FAMÍLIAS E INDIVÍDUOS ATENDIDOS

Fonte do indicador: 3 - QUANTIDADE

Ref. atual: 0,00000

Ref. esperada do ano: 0,00000

Órgão responsável: 29000 - SECRETARIA DE ASSISTÊNCIA SOCIAL

Órgão participante: 29000 - SECRETARIA DE ASSISTÊNCIA SOCIAL

Público-Alvo: PESSOAS EM SITUAÇÃO DE VULNERABILIDADE SOCIAL

Ações	Produto da ação	Medida do produto	Meta física	Fonte de recursos	Gasto Total/Ação (R\$)
1.116 - ESTRUTURAÇÃO DO BLOCO DA PROTEÇÃO SOCIAL BÁSICA	ESTRUTURAR O BLOCO DA	-	0,00000	101 - MSC - 1.501.0000 - RECURSOS PRÓPRIOS	21.019,61
1.116 - ESTRUTURAÇÃO DO BLOCO DA PROTEÇÃO SOCIAL BÁSICA	ESTRUTURAR O BLOCO DA	-	0,00000	125 - MSC - 1.660.0000 - RECURSOS TRANSFERIDOS PELO	4.203,93
2.171 - MANUTENÇÃO DAS AÇÕES DO BLOCO DA PROTEÇÃO SOCIAL BÁSICA	MANUTENÇÃO DAS AÇÕES DO	-	0,00000	101 - MSC - 1.501.0000 - RECURSOS PRÓPRIOS	1.891.764,55
2.171 - MANUTENÇÃO DAS AÇÕES DO BLOCO DA PROTEÇÃO SOCIAL BÁSICA	MANUTENÇÃO DAS AÇÕES DO	-	0,00000	125 - MSC - 1.660.0000 - RECURSOS TRANSFERIDOS PELO	454.023,49
2.171 - MANUTENÇÃO DAS AÇÕES DO BLOCO DA PROTEÇÃO SOCIAL BÁSICA	MANUTENÇÃO DAS AÇÕES DO	-	0,00000	126 - MSC - 1.661.0000 - TRANSFERÊNCIA DO FUNDO	189.176,46
Total (R\$):					2.560.188,04

Ações	Detalhamento da Meta/Ano do PPA por produto da ação				Detalhamento dos Recursos/Ano do PPA em R\$			
	2026	2027	2028	2029	2026	2027	2028	2029
1.116 - ESTRUTURAÇÃO DO BLOCO DA PROTEÇÃO SOCIAL BÁSICA	0,00000	0,00000	0,00000	0,00000	6.000,00	6.202,80	6.405,64	6.615,10
2.171 - MANUTENÇÃO DAS AÇÕES DO BLOCO DA PROTEÇÃO SOCIAL BÁSICA	0,00000	0,00000	0,00000	0,00000	603.000,00	623.381,40	643.765,98	664.817,12

Diretriz/Macroobjetivo: MODERNIZAR A GESTÃO PÚBLICA, PRIORIZANDO A INOVAÇÃO E MELHORIA DOS PROCESSOS

Nome do programa: 406 - CASA DOS CONSELHOS MUNICIPAIS

Data inicial:

Data final:

Objetivo do programa: CONTRIBUIR COM OS CONSELHOS MUNICIPAIS DE CONTROLE SOCIAL PARA PERMITIR O REGULAR FUNCIONAMENTO DESTES.

Indicador do programa: PROGRAMA DE APOIO ÀS POLÍTICAS E ÁREAS ESPECIAIS NÃO É MENSURADO POR INDICADOR

Fonte do indicador: 1 - NÃO SE APLICA

Ref. atual: 0,00000

Ref. esperada do ano: 0,00000

Órgão responsável: 20000 - PODER EXECUTIVO

Órgão participante: 20000 - PODER EXECUTIVO

Público-Alvo: CONSELHOS MUNICIPAIS.

Ações	Produto da ação	Medida do produto	Meta física	Fonte de recursos	Gasto Total/Ação (R\$)
2.28 - MANUTENÇÃO DAS ATIVIDADES VINCULADAS AOS CONSELHOS EM	MANUTENÇÃO DAS	-	0,00000	101 - MSC - 1.501.0000 - RECURSOS PRÓPRIOS	12.611,77
Total (R\$):					12.611,77

Ações	Detalhamento da Meta/Ano do PPA por produto da ação				Detalhamento dos Recursos/Ano do PPA em R\$			
	2026	2027	2028	2029	2026	2027	2028	2029
2.28 - MANUTENÇÃO DAS ATIVIDADES VINCULADAS AOS CONSELHOS EM	0,00000	0,00000	0,00000	0,00000	3.000,00	3.101,40	3.202,82	3.307,55

Diretriz/Macroobjetivo: AMPLIAR E QUALIFICAR O ACESSO DA POPULAÇÃO AO ESPORTE E LAZER

Nome do programa: 2705 - INCENTIVO AO ESPORTE EDUCACIONAL

Data inicial:

Data final:

Objetivo do programa: APOIAR TÉCNICA E PEDAGOGICAMENTE OS PROFESSORES DE EDUCAÇÃO FÍSICA DA REDE MUNICIPAL DE ENSINO; PROMOVER EVENTOS DE FORMAÇÃO CONTINUADA ALIADO A SECRETARIA MUNICIPAL DE EDUCAÇÃO; SISTEMATIZAR NO CALENDÁRIO ESCOLAR A REALIZAÇÃO DE FESTIVAIS ESPORTIVOS, OFICINAS PEDAGÓGICAS E DEMAIS EVENTOS RELACIONADOS A EDUCAÇÃO FÍSICA; AMPLIAR E CONSOLIDAR O ATENDIMENTO PARA TODAS AS ESCOLAS DA REDE MUNICIPAL DE ENSINO; PARTICIPAR, ORIENTAR E APOIAR A REALIZAÇÃO DE EVENTOS NA ÁREA DO ESPORTE EDUCACIONAL; PROGRAMAR, ORIENTAR E APOIAR AS ATIVIDADES A SEREM DESENVOLVIDAS PELAS ESCOLINHAS DE DIVERSAS MODALIDADES ESPORTIVAS; MANTER CONTATOS COM O PÚBLICO EM GERAL, ESCOLAS, FACULDADES, CLUBES, ENTIDADES E AUTORIDADES PARA ESTIMULAR A PARTICIPAÇÃO COMUNITÁRIA NA PRÁTICA ESPORTIVA, E PRESTAR SERVIÇOS DE ASSESSORAMENTO ÀS INICIATIVAS POPULARES; PLANEJAR A IMPLANTAÇÃO DE NOVAS UNIDADES, QUANDO SOLICITADAS PELA COMUNIDADE OU NO INTERESSE DA SUPERIOR ADMINISTRAÇÃO; ORIENTAR A COMUNIDADE QUANTO AO USO E FUNCIONAMENTO DOS ESPAÇOS PÚBLICOS DESTINADOS A PRÁTICA ESPORTIVA E DEMAIS EXERCÍCIOS FÍSICOS

Acompanhamento dos Programas e Ações

ORIENTADOS; COORDENAR E FISCALIZAR AS ATIVIDADES ESPORTIVO-EDUCACIONAIS NA ZONA RURAL E URBANA DO MUNICÍPIO; ORGANIZAR E PROMOVER CURSOS DE ATUALIZAÇÃO TÉCNICA PARA OS PROFESSORES, INSTRUTORES, ÁRBITROS, TÉCNICOS E ESTUDANTES DE EDUCAÇÃO FÍSICA DO MUNICÍPIO; ARTICULAR, ORGANIZAR A REALIZAÇÃO ANUAL DOS JOGOS ESCOLARES MUNICIPAIS, GARANTINDO A MÁXIMA PARTICIPAÇÃO DAS ESCOLAS DA REDE PÚBLICA DE ENSINO; ORIENTAR E DIVULGAR CAMPANHAS DE ESCLARECIMENTOS VOLTADAS À COMUNIDADE LOCAL, RELACIONADAS À DIFUSÃO E IMPORTÂNCIA DA PRÁTICA DAS ATIVIDADES ESPORTIVAS, ADEQUADAS ÀS VÁRIAS FAIXAS ETÁRIAS QUE COMPÕEM OS USUÁRIOS; RECEBER, ORIUNDOS DAS UNIDADES ESPORTIVAS DA SECRETARIA MUNICIPAL DE EDUCAÇÃO, OS ALUNOS QUE APRESENTEM POTENCIALIDADE QUE JUSTIFIQUEM UM TREINAMENTO MAIS ESPECIALIZADO, DESTINADA A UM TRABALHO DE ALTO NÍVEL.

Indicador do programa:
Fonte do indicador:
Ref. atual: 0,00000 **Ref. esperada do ano:** 0,00000
Órgão responsável: 20000 - PODER EXECUTIVO
Órgão participante: 20000 - PODER EXECUTIVO
Público-Alvo: Estudantes, Jovens e Crianças em idade escolar e Profissionais de Educação Física

Ações	Produto da ação	Medida do produto	Meta física	Fonte de recursos	Gasto Total/Ação (R\$)
2.122 - GESTÃO DA POLÍTICA DE INICIAÇÃO ESPORTIVA PELO LAZER PARA	GESTÃO DA POLÍTICA DE	-	0,00000	101 - MSC - 1.501.0000 - RECURSOS PRÓPRIOS	21.019,61
Total (R\$):					21.019,61

Ações	Detalhamento da Meta/Ano do PPA por produto da ação				Detalhamento dos Recursos/Ano do PPA em R\$			
	2026	2027	2028	2029	2026	2027	2028	2029
2.122 - GESTÃO DA POLÍTICA DE INICIAÇÃO ESPORTIVA PELO LAZER PARA	0,00000	0,00000	0,00000	0,00000	5.000,00	5.169,00	5.338,03	5.512,58

Diretriz/Macroobjetivo: MANTER, AMPLIAR E QUALIFICAR OS SERVIÇOS E PROGRAMAS DE PROTEÇÃO SOCIAL BÁSICA E ESPECIAL OFERTADOS ÀS FAMÍLIAS E INDIVÍDUOS EM SITUAÇÃO DE VULNERABILIDADE E R
Nome do programa: 822 - BLOCO DA PROTEÇÃO SOCIAL ESPECIAL DE MÉDIA E ALTA COMPLEXIDADE (MAC) **Data inicial:** **Data final:**
Objetivo do programa: GARANTIR SERVIÇOS, PROGRAMAS E PROJETOS DE CARÁTER ESPECIALIZADO, DESTINADO A FAMÍLIAS E INDIVÍDUOS EM SITUAÇÃO DE RISCO PESSOAL E SOCIAL, COM VIOLAÇÃO DE DIREITOS

Indicador do programa:
Fonte do indicador:
Ref. atual: 0,00000 **Ref. esperada do ano:** 0,00000
Órgão responsável: 29000 - SECRETARIA DE ASSISTÊNCIA SOCIAL
Órgão participante: 29000 - SECRETARIA DE ASSISTÊNCIA SOCIAL
Público-Alvo: FAMÍLIA E INDIVIDUOS QUE QUE VIVENCIAM SITUAÇÃO DE RISCO PESSOAL, SOCIAL E VIOLAÇÃO DE DIREITOS

Ações	Produto da ação	Medida do produto	Meta física	Fonte de recursos	Gasto Total/Ação (R\$)
1.117 - ESTRUTURAÇÃO DO BLOCO DA PROTEÇÃO SOCIAL ESPECIAL DE MÉDIA	ESTRUTURAÇÃO DO BLOCO	-	0,00000	101 - MSC - 1.501.0000 - RECURSOS PRÓPRIOS	21.019,61
1.117 - ESTRUTURAÇÃO DO BLOCO DA PROTEÇÃO SOCIAL ESPECIAL DE MÉDIA	ESTRUTURAÇÃO DO BLOCO	-	0,00000	125 - MSC - 1.660.0000 - RECURSOS TRANSFERIDOS PELO	4.203,93
2.172 - MANUTENÇÃO DA PROTEÇÃO SOCIAL ESPECIAL DA MÉDIA E ALTA	MANUTENÇÃO DAS AÇÕES DO	-	0,00000	101 - MSC - 1.501.0000 - RECURSOS PRÓPRIOS	294.274,49
2.172 - MANUTENÇÃO DA PROTEÇÃO SOCIAL ESPECIAL DA MÉDIA E ALTA	MANUTENÇÃO DAS AÇÕES DO	-	0,00000	125 - MSC - 1.660.0000 - RECURSOS TRANSFERIDOS PELO	58.854,91
2.172 - MANUTENÇÃO DA PROTEÇÃO SOCIAL ESPECIAL DA MÉDIA E ALTA	MANUTENÇÃO DAS AÇÕES DO	-	0,00000	126 - MSC - 1.661.0000 - TRANSFERÊNCIA DO FUNDO	357.333,31
Total (R\$):					735.686,25

Ações	Detalhamento da Meta/Ano do PPA por produto da ação				Detalhamento dos Recursos/Ano do PPA em R\$			
	2026	2027	2028	2029	2026	2027	2028	2029
1.117 - ESTRUTURAÇÃO DO BLOCO DA PROTEÇÃO SOCIAL ESPECIAL DE	0,00000	0,00000	0,00000	0,00000	6.000,00	6.202,80	6.405,64	6.615,10
2.172 - MANUTENÇÃO DA PROTEÇÃO SOCIAL ESPECIAL DA MÉDIA E ALTA	0,00000	0,00000	0,00000	0,00000	169.000,00	174.712,20	180.425,30	186.325,21

Diretriz/Macroobjetivo: MANTER, AMPLIAR E QUALIFICAR OS SERVIÇOS E PROGRAMAS DE PROTEÇÃO SOCIAL BÁSICA E ESPECIAL OFERTADOS ÀS FAMÍLIAS E INDIVÍDUOS EM SITUAÇÃO DE VULNERABILIDADE E R
Nome do programa: 825 - VIVER COM ORGULHO: APOIO À CAUSA LGBT **Data inicial:** **Data final:**
Objetivo do programa: PROMOVER POLÍTICAS PÚBLICAS DE ACOLHIMENTO, PROTEÇÃO E VALORIZAÇÃO DA POPULAÇÃO LGBT, COM FOCO NA INCLUSÃO SOCIAL, COMBATE À DISCRIMINAÇÃO E FORTALECIMENTO DA CIDADANIA.

Indicador do programa:
Fonte do indicador:
Ref. atual: 0,00000 **Ref. esperada do ano:** 0,00000
Órgão responsável: 29000 - SECRETARIA DE ASSISTÊNCIA SOCIAL

Acompanhamento dos Programas e Ações

Órgão participante: 29000 - SECRETARIA DE ASSISTÊNCIA SOCIAL

Público-Alvo: POPULAÇÃO LGBT

Ações	Produto da ação	Medida do produto	Meta física	Fonte de recursos	Gasto Total/Ação (R\$)
2.180 - MANUTENÇÃO DO PROGRAMA "VIVER COM ORGULHO: APOIO À CAUSA	ACOLHIMENTO, PROTEÇÃO E	-	0,00000	101 - MSC - 1.501.0000 - RECURSOS PRÓPRIOS	42.039,21
Total (R\$):					42.039,21

Ações	Detalhamento da Meta/Ano do PPA por produto da ação				Detalhamento dos Recursos/Ano do PPA em R\$			
	2026	2027	2028	2029	2026	2027	2028	2029
2.180 - MANUTENÇÃO DO PROGRAMA "VIVER COM ORGULHO: APOIO À CAUSA	0,00000	0,00000	0,00000	0,00000	10.000,00	10.338,00	10.676,05	11.025,16



Prefeitura Municipal de Poção

Rua Monsenhor Estanislau, 122 - Centro - 55.240-000 - Poção/ PE
CNPJ: 10.265.429/0001-64 Fone: (87)3834-1234

Usuário: Poção

Chave de Autenticação
1414-2892-173

Página
1 / 1

Valores Previstos na Despesa PPA por Natureza da Despesa Consolidado

		PPA 2026 - 2029 - Valores em R\$				
Natureza da Despesa	Valor global	2026	2027	2028	2029	Total
3.1.71.00 Transferências a Consórcios Públicos mediante contrato de rateio		74.372,56	76.886,34	79.400,52	81.996,91	312.656,33
3.1.72.00 Execução Orçamentária Delegada a Consórcios Públicos		2.000,00	2.067,60	2.135,21	2.205,03	8.407,84
3.1.90.00 Aplicações Diretas		27.763.627,44	28.802.038,03	29.740.594,78	30.609.842,19	116.916.102,44
3.2.71.00 Transferências a Consórcios Públicos mediante contrato de rateio		100,00	103,38	106,76	110,25	420,39
3.2.90.00 Aplicações Diretas		99.900,00	103.276,62	106.653,77	110.141,34	419.971,73
3.3.50.00 Transferências a Instituições Privadas sem Fins Lucrativos		60.000,00	62.028,00	64.056,36	66.150,99	252.235,35
3.3.71.00 Transferências a Consórcios Públicos mediante contrato de rateio		261.821,34	270.670,91	279.521,83	288.662,19	1.100.676,27
3.3.72.00 Execução Orçamentária Delegada a Consórcios Públicos		7.595.690,00	7.852.424,32	8.109.198,60	8.374.369,37	31.931.682,29
3.3.90.00 Aplicações Diretas		33.368.488,66	35.738.494,81	37.115.251,57	36.823.989,25	143.046.224,29
3.3.95.00 Aplicação Direta à conta de recursos de que tratam os §§ 1o e 2o do art. 24 da Lei Complementar no 141, de 2012.		3.000,00	3.101,40	3.202,82	3.307,55	12.611,77
4.4.71.00 Transferências a Consórcios Públicos mediante contrato de rateio		3.406,10	3.521,22	3.636,36	3.755,26	14.318,94
4.4.72.00 Execução Orçamentária Delegada a Consórcios Públicos		21.500,90	22.227,63	22.954,48	23.705,09	90.388,10
4.4.90.00 Aplicações Diretas		11.225.093,00	11.697.741,14	12.070.447,63	12.375.844,17	47.369.125,94
4.6.71.00 Transferências a Consórcios Públicos mediante contrato de rateio		3.500,00	3.618,30	3.736,62	3.858,81	14.713,73
4.6.90.00 Aplicações Diretas		393.500,00	406.800,30	420.102,69	433.840,05	1.654.243,04
9.9.99.00 A Definir		724.000,00	755.000,00	779.000,00	798.221,55	3.056.221,55
Total geral		81.600.000,00	85.800.000,00	88.800.000,00	90.000.000,00	346.200.000,00